

# まつばらっこ♡ナビby母子モ を使った申込みについて

キラキラ、のびのび、わくわくの子育て講座はアプリでお申込みください。

応募者多数の場合は抽選になります。

連絡事項の欄に参加される子どもの名前（フルネーム）、連絡のつく電話番号、その他必要事項を必ず入力してください。

入力の無い場合、申込み無効とさせていただきますのでご了承ください。

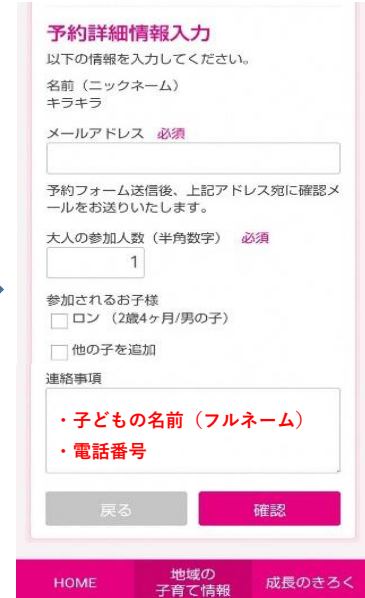
アプリの不具合等で申込みが困難な場合は申込み期間の平日 午前9時～午後5時までに各子育て支援センターまでお電話ください。

抽選結果は後日子育てネットの各ページで発表します。



①画面下部の地域の子育て情報をタップ。  
アプリの登録がまだの方は前ページに戻り、「登録方法について」をご覧ください。

②「子育てイベント」のアイコンをタップ



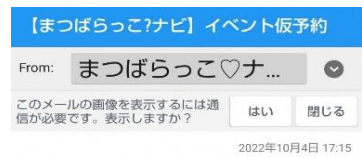
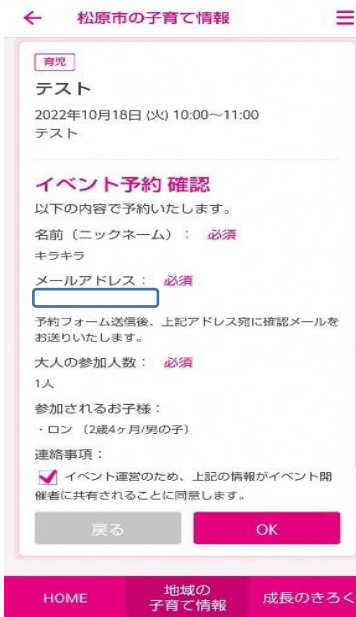
③申し込みたい講座を  
タップ

④講座の情報が書かれたページ  
下部のweb予約するをタップ

⑤メールアドレス等の情報を入力し、  
連絡事項の欄に

- ・子どもの名前（フルネーム）
  - ・日中連絡のつきやすい電話番号
- など必要事項を記入してください。  
※大人が2人参加する場合でも大人の人数は1と入力してください。

③のイベント情報や、④のweb予約するが出ない場合は前ページの「イベント情報が表示されない方へ」をご覧ください。



以下のイベント参加の仮予約を受け付けました。

【！まだ予約は完了していません！】  
下記URLよりアクセスし、予約を完了させてください。

◆◆◆◆◆◆◆◆◆◆  
<https://www.mchh.jp/ExternalService/Entry?serviceName=EventReservationFin&code=29643&lgCode=27217&app=BoshimoApp>  
 ◆◆◆◆◆◆◆◆◆◆



⑥予約の確認をし、OKをタップすると仮予約が完了し、メールが送られてきます。  
メールに記載されたURLにアクセスし、予約を確定すれば申し込み完了となります。

⑦お使いの機種によっては仮予約のメールに記載されているURLをタップしてもアプリに移動できません。  
その場合はURLをコピーし、ブラウザのURL欄にペーストしてください。  
(広告メールと判断され、メインの受信ボックスに入っていないことがあります。)



⑧アプリで予約確定をタップしてください。  
イベントの予約が完了すると、予約番号が発行されます。  
抽選結果を見る際に必要です。必ず控えておいてください。

★抽選結果（キャンセル待ちの方も）は子育てネットの各講座ページで発表します。



