

令和6年度 保育利用案内

この冊子は、保護者の労働や疾病等の理由により、家庭において必要な保育をすることが困難な保護者にかわり、小学校就学前のお子さんの保育をすることを目的とする施設（保育所（園）、認定こども園^(注)（以下、「保育所等」という））への利用を希望される方に手続きの方法や施設の情報などを案内するものです。

※認定こども園での教育（1号認定）を希望される方は、直接各施設へお申し込みください。

(注) 認定こども園とは、幼稚園と保育所の機能や特長をあわせ持ち、地域の子育て支援も行う施設です。



松原市マスコットキャラクターマッキー

＜令和6年（2024年）度 入所対象児年齢表＞

保育所等への入所年齢（クラス）は下記のとおりです。

クラス	生年月日
5歳児クラス	平成30年(2018年)4月2日～平成31年(2019年)4月1日
4歳児クラス	平成31年(2019年)4月2日～令和2年(2020年)4月1日
3歳児クラス	令和2年(2020年)4月2日～令和3年(2021年)4月1日
2歳児クラス	令和3年(2021年)4月2日～令和4年(2022年)4月1日
1歳児クラス	令和4年(2022年)4月2日～令和5年(2023年)4月1日
0歳児クラス	令和5年(2023年)4月2日～

※誕生日を迎えて年齢が上がっても、その年の年度末までは同じクラスになります。

問い合わせ先

〒580-8501 松原市阿保1丁目1番1号

松原市福祉部 子ども未来室 子ども施設課 入所係

TEL072-337-3119・FAX 072-334-5959


～目次～

1. 個人情報の取り扱いについて	P.1
2. 保育所等利用までの流れ	P.2
3. 保育の必要性の認定（給付認定）について	P.2
4. 保育の必要量について	P.3
5. 保育の必要性の認定（給付認定）と認定証の交付について	P.3
6. 保育の必要な事由について	P.3
7. 利用申し込みについて	P.4
8. 提出書類について	P.5～6
9. 利用者負担額について	P.6～7
10. 保育所等を利用するにあたっての注意事項	P.8
11. 特別保育について	P.8
12. よくあるご質問	P.9
13. 認可保育施設別諸費用一覧【公立保育所・認定こども園】	P.10～11
【私立保育所・認定こども園】	P.11～20
14. その他の保育サービスについて	P.21
15. 地域子育て拠点事業について	P.22
16. 市内概略図	P.23～24
17. 提出物チェックリスト	P.25

1. 個人情報の取り扱いについて

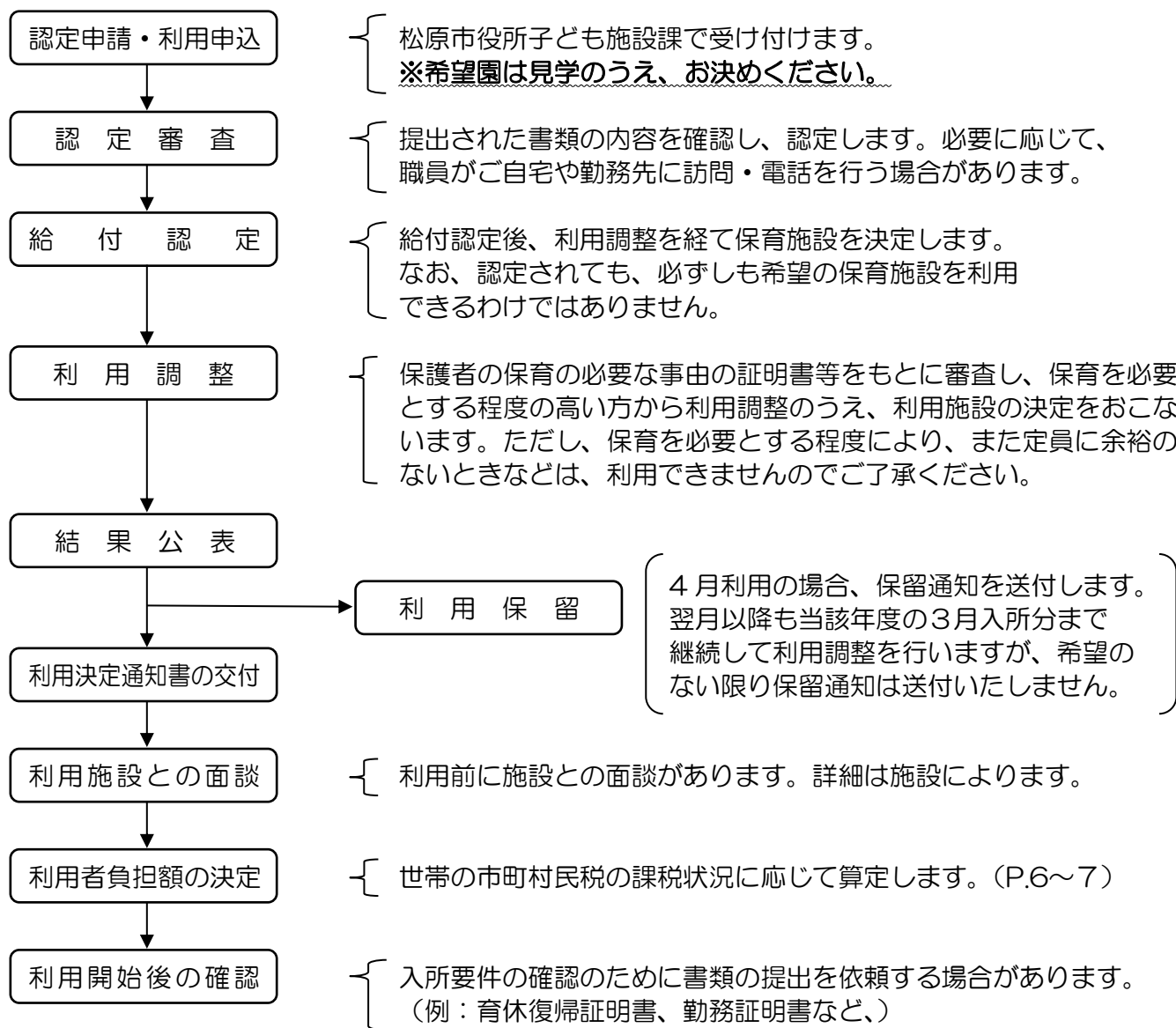
利用申込書や保育の必要な事由の証明書に記載された内容、認定期間、利用者負担額のほか、保育を実施するために必要な情報については、利用が決定した保育所等に提供いたします。

また、市役所内において、保育の必要な事由を確認するため必要な情報、利用申込書や保育の必要な事由の証明書に記載された内容を確認するために必要な情報、また利用者負担額算定のために必要な情報を閲覧し、確認いたしますのでご了承願います。



2. 保育所等利用までの流れ

児童の年齢と保護者の方の就労状況に応じた「保育の必要性」から、市が「保育の必要性の認定（給付認定）」を行います。保護者の方には認定申請と利用申込を同時にいただき、市による「保育の必要性の認定」の後、利用調整を経て利用施設を決定します。



利用開始後も要件の確認のために毎年現況届を提出いただきます。
勤務先を変更された場合は、速やかに子ども施設課までお知らせください。

3. 保育の必要性の認定（給付認定）について

認可保育所・幼稚園・認定こども園・小規模保育事業などの施設や保育サービスを就学前の子どもが利用する場合、保護者は事前に「保育の必要性の認定（給付認定）の申請」を行い、「保育の必要性の認定（給付認定）」を受ける必要があります。なお、認定は次の3区分となります。

認定区分	対象者	主な利用先	認定申請先
1号認定	満3歳以上の児童で保育を必要とせず、教育を希望する方 例) 3歳以上で、両親のどちらかが専業主婦(夫)の場合など、 児童が家庭での保育を受けることができる場合	幼稚園 認定こども園	利用希望施設
2号認定	満3歳以上の児童で、「保育の必要な事由」に該当し、保育所等 での保育を希望する場合	保育所(園) 認定こども園	子ども施設課
3号認定	満3歳未満の児童で、「保育の必要な事由」に該当し、保育所等 での保育を希望する場合	保育所(園) 認定こども園	子ども施設課

4. 保育の必要量について

子ども・子育て新制度では2号、3号認定の場合、保育の必要量によって以下の2つに分けられます。
※就労の状況や保育施設の状況により決定させていただきます。

「保育標準時間」利用…フルタイム勤務を想定した利用時間で、最長11時間の保育。

「保育短時間」利用…パートタイム勤務を想定した利用時間で、最長8時間の保育。

5. 保育の必要性の認定（給付認定）と認定証の交付について

保護者から提出された子どものための教育・保育給付認定申請書兼子育てのための施設等利用給付認定申請書および保育の必要な事由の証明書等に基づき、市が保育の必要性を判定して、給付認定証を交付します。

下記の保育の必要な事由に該当しなくなり、給付認定を取り消すことになった場合や、認定区分が変更になる場合は、給付認定証を市に返還していただきますので大切に保管していただくようお願いいたします。

6. 保育の必要な事由について

保育を希望される場合の給付認定（2号認定、3号認定）に当たっては、保護者のいずれもが次に示す「保育の必要な事由」のいずれかに該当することが必要です。ただし、その世帯の中で同居の方（18歳以上65歳未満）が、児童の保育をできる場合は利用の優先度を調整します。

	項目	内容
1	就労	家庭外で仕事をしている場合、または家庭で日常の家事以外の仕事をしている場合。 月96時間以上（日曜日を除く）勤務していることが条件になります。 （例）1日6時間以上かつ週4日以上勤務している場合
2	母親の出産等	妊娠中や出産後間もなく児童を保育できない場合。 出産予定日の産前6週の月初めから産後8週の月末まで、 最大4カ月間 の利用になります。 （例）出産予定日が5月20日の場合、利用可能月は、4月～7月
3	疾病等	疾病にかかり、または負傷し、または精神もしくは身体に障害を有しており、児童の保育ができない場合。
4	病人の介護等	親族を常時看護・介護している場合。 月96時間以上（日曜日を除く）看護・介護していることが条件になります。
5	家庭の災害	火災・風水害・地震などの災害により、住居を失ったり破壊されたため、その復旧の間、児童の保育ができない場合。
6	求職活動	求職活動や起業準備をしており、保育ができない場合。
7	就学	就学中（職業訓練校等における職業訓練を含む）のため、保育ができない場合。 月96時間以上（日曜日を除く）就学していることが条件になります。
8	虐待	虐待やDVのおそれがあること。
9	育児休業中の継続利用	育児休業取得時に、 既に保育を利用している児童がいて継続利用が必要 であること。
10	その他	前各号に類する状態にあり、市長が認めた場合。

7. 利用申し込みについて

申込受付期間・締切日について

入所(園)希望月		申込受付期間・締切日	入所(園)決定発表日
令和5年 (2023年)	11~12月	入所(園)月の前月10日 ※10日が閉庁日の場合は、 前開庁日が締切日となります。	入所(園)月の前月20日すぎ
令和6年 (2024年)	1~3月		
	4月	令和5年11月1日(水)~ 令和5年11月15日(水)	令和6年1月より順次通知
	5~12月	入所(園)月の前月10日 ※10日が閉庁日の場合は、 前開庁日が締切日となります。	入所(園)月の前月20日すぎ

令和6年4月からの利用について

- 受付期間中、子ども施設課窓口にて募集予定枠を掲示します。(電話での問い合わせにはお答えできません。)また、募集予定枠は予告なく変更する場合がありますのでご了承ください。
- 受付期間終了後も受け付けますが、期間内に申し込まれた方を優先して利用調整を行います。1次決定後は適宜利用調整を行い、入所を決定していきますので、お早めにお申し込みください。

年度途中の利用について

- 募集予定枠については、施設の受入態勢や利用児童の途中入退所等で変更する場合がありますので、その都度お問い合わせください。
- 利用決定通知書が届くまでは、待機していただくこととなります。希望月の翌月以降も継続して利用調整を行いますので、再度申請の必要はありません。また、月途中の入所は行っておりませんのでご了承ください。
- 利用決定されなかった証明(利用保留通知書)が必要な方は、お申し出ください。

受付窓口について

受付窓口	松原市役所1階子ども施設課 郵送受付可(受付期間は大変混雑することが予想されますので、できる限り郵送でのお申し込みにご協力ください。)
受付時間	月曜日~金曜日(祝日・年末年始を除く)の9時~17時30分 ※令和5年11月5日(日)に限り、9時~15時の間受け付けします。

※松原市外の保育所等を希望される場合、施設のある市区町村によって受付期間が異なりますので、保護者の方がご自身で各市区町村にお問い合わせいただいたうえで、余裕をもって松原市へ利用申込書を提出してください。保育所等がある市区町村にて利用調整が行われます。なお、1年間の利用承諾期間となるため、毎年新規でのお申し込みが必要となります。

<松原市外に居住されており、松原市内の保育所等の利用を希望される方へ>

1) 松原市への転入予定がない方

現在の居住地にある市区町村から松原市へ委託の申し込みを行っていただく事になります。利用申込については、居住地の保育所入所担当窓口にてご相談ください。

2) 松原市への転入予定がある方 (転入場所、転入時期が明確に決まっている場合)

松原市居住の方と同様に申し込みをしていただけます。ただし、利用の希望日の前日までに松原市にて転入手続きを済ませていただくことが条件となります。

なお、P.5~6に記載の提出書類に加え、賃貸借契約書等の写しを提出していただく必要があります。詳しくは松原市役所子ども施設課へご相談ください。

※子育てワンストップ支援サービスの本格稼働により申請方法が変更になる場合があります。

8. 提出書類について

保育所等の利用を申し込む場合は、下記必要書類①～⑤をそろえて子ども施設課にお申し込みください。児童2人以上の利用を希望するときは、1人につき1枚の①②を提出してください。

注) 下記申込書類のいずれかの提出がない場合は、保育の必要な事由の確認ができないため、利用申込を受け付けできませんので、ご注意ください。

注) 鉛筆、消えるボールペンで記入された書類は受け付けできませんので、ご注意ください。

① 子どものための教育・保育給付認定申請書兼子育てのための施設等利用給付認定申請書 (申込児童それぞれに必要)

② 保育所等における保育の利用申込書 (申込児童それぞれに必要)

③ 保育の必要な事由の証明書…保護者の方は必ず必要です。また、同居(18歳以上65歳未満)の方で、下の表のいずれかに該当する方も提出してください。

保育の必要な事由	「保育の必要な事由」を証明するもの
就労	<ul style="list-style-type: none"> ・就労証明書(※<u>月96時間以上</u>就労している必要があります。) ※勤務する事が内定している証明でも受け付けできます。
母親の出産等	<ul style="list-style-type: none"> ・母子手帳の写し(氏名欄と出産予定日の記入部分)
疾病等	<ul style="list-style-type: none"> ・診断証明書(身体障害者手帳等(注)を有する場合はその手帳等の写しで可)
病人の介護等	<ul style="list-style-type: none"> ・被介護者の身体障害者手帳等(注)又は医師の診断書 ・介護者の介護・看護申立書 <p style="text-align: right;">(2つとも必要)</p>
就学	<ul style="list-style-type: none"> ・在学証明書(学生証でも可) ・カリキュラム(時間割)の写し <p style="text-align: right;">(2つとも必要)</p>
その他(上記以外)	児童を保育できない証明(求職活動状況表、罹災証明書等)が必要

注) …身体障害者手帳1～4級・精神障害者保健福祉手帳1～3級・療育手帳A～B2を所持している方または、介護保険における要介護度1～5の認定を受けている方は手帳または介護保険証の写しを提出してください。

※保育の必要な事由の証明書は、市ホームページよりダウンロードできます。

(<http://www.city.matsubara.osaka.jp/kodomo/kosodate/4/6821.html>)



④ マイナンバー…保護者及び申込児童の下記1・2・3いずれかの書類が必要です。

(郵送の場合は漏洩防止のため不要です。)

1. 個人番号カード(番号確認と本人確認)
2. 通知カード(番号確認)と運転免許証など(本人確認)
3. 個人番号の記載された住民票の写しなど(番号確認)と運転免許証など(本人確認)

※代理人の方が申請される場合は委任状と代理人の方の本人確認書類が必要です。

詳しくは子ども施設課入所係までお問い合わせください。

提出書類の確認にP.25の「提出物チェックリスト」をご活用ください。

⑤ 利用者負担額算定のための書類（住民税課税証明書）

利用者負担額は、世帯にかかる市民税額を基に計算します。書類の提出は原則として不要です。ただし、下の表に該当する方は、当該年度の住民税課税証明書が必要となります。また、市民税未申告の方は申込締切日までに申告を済ませてください。

	書類の提出が必要な方	必要書類
1	令和5年1月2日以降に松原市に転入された方で利用希望月が令和6年4月～8月の方	令和5年度住民税課税証明書 (令和5年1月1日現在の居住地の市区町村が発行するもの)
2	令和6年1月2日以降に松原市に転入された方で利用希望月が令和6年9月～翌年3月の方	令和6年度住民税課税証明書 (令和6年1月1日現在の居住地の市区町村が発行するもの)

※上記のほかに利用者負担額算定に必要な所得の証明が生じる場合がありますので、ご了承ください。

※マイナンバー制度による情報連携が本格運用されるまでは課税証明書の提出をお願いいたします。

⑥ 母子手帳の写し（申込児童それぞれに必要）

出生届出済証明のページと予防接種の記録のページの写しが必要ですので、入所が決定したときの、施設との面接時に持参してください。（申請時は不要です。）

9. 利用者負担額について

① 決定方法

【0歳児～2歳児】

世帯の市町村民税の課税状況に応じて下記のとおり決定します。

利用者負担額対象月	市町村民税課税状況の参照年度
令和6年4月分～8月分	令和5年度市町村民税額により算定 (令和4年1月から令和4年12月までの所得状況により算定)
同年9月分～翌年3月分	令和6年度市町村民税額により算定 (令和5年1月から令和5年12月までの所得状況により算定)

※利用者負担額算定資料がない、もしくは市民税未申告の場合は、利用者負担額を実際よりも高い金額で推定する場合があります。算定資料提出後、過去にさかのぼり利用者負担額を変更することがあります。（同年度に限る）

※修正申告や家族の状況に変更があった場合も利用者負担額が変更になる場合があります。

【3歳児～5歳児】

世帯の市町村民税の課税状況に関わらず保育料が無償となります。ただし、その他の費用については実費となります（下記③参照）。

② 納付について（私立認定こども園の場合は利用施設による）

利用者負担金の納付期限は、当該月分をその月の末日までとなります。各月末までに利用者負担金の納付がないときは、督促状や催告書の送付のほか、児童手当からの特別徴収（天引き）、財産の調査（金融機関や勤め先への照会等）や差押の滞納処分を受けることがあります。

③ その他の費用について

給食費や延長保育・休日保育・病後児保育等の利用については別途利用料が必要です。（給食費については、課税状況に応じて免除になる場合があります。）また、制服や体操服等身の回りのものが指定されている場合や、日常的に使用する物品等の購入が必要な場合についても利用施設ごとに別途費用がかかります。詳しくは、P.10～P.20をご覧ください。

令和5年度 松原市保育所利用者負担額表 令和5年10月1日時点

各月初日の在籍保育実施児童の 属する世帯の階層区分		利用者負担額(月額) 円		
階層 区分	定 義	3歳未満児		
		標準時間	短時間	
第1 階層	生活保護法による被保護 世帯等	0	0	
第2 階層	市町村民税非課税世帯	0	0	
第3 階層	第1階 層及び 第2階 層を除 き市町 村民税 所得割 合算額	48,600円未満	12,000	
第4 階層		48,600円以上 97,000円未満	24,500	
第5 階層		97,000円以上 169,000円未満	37,000	
第6 階層		169,000円以上 301,000円未満	48,500	
第7 階層		301,000円以上 397,000円未満	66,000	
第8 階層		397,000円以上	85,000	
				11,800
				24,100

- ◎ 令和6年度市町村民税が6月以降に決定されることに伴い、令和6年4月分から同年8月分の利用者負担額は令和5年度市町村民税、令和6年9月分から翌年3月分の利用者負担額は令和6年度市町村民税によってそれぞれ算定されます。
- ◎ 世帯の市町村民税課税状況に応じて利用者負担額が算定されることとなります。なお、住宅借入金やふるさと納税等の特別控除等は、税額控除される前の市町村民税所得割合算額により算定されます。
- ◎ 各年1月1日時点で政令指定都市にお住まいの場合、平成30年度から市民税所得割の税率が6%から8%に変更されましたが、利用者負担額の算定は変更前の6%の税率で行います。
- ◎ 第3階層で生計を一にする子が2人以上いる場合の利用者負担額は、上の子の年齢に関係なく2人目の児童は上の表に記載の額の2分の1、3人目以降の児童については0円とする。また、第3階層で下の注①、注②のどちらかに該当する場合、1人目の児童は上の表に記載の額の2分の1とし、生計を一にする子が2人以上いる場合、上の子の年齢に関係なく2人目以降の児童は0円とする。
- ◎ 第4階層の一部（市町村民税所得割合算額が57,700円未満）で生計を一にする子が2人以上いる場合の利用者負担額は、上の子の年齢に関係なく2人目の児童は上の表に記載の額の2分の1、3人目以降の児童については0円とする。
- ◎ 第4階層の一部（市町村民税所得割合算額が77,101円未満）で下の注①、注②のどちらかに該当する場合、1人目の児童は9,000円、生計を一にする子が2人以上いる場合の利用者負担額は、上の子の年齢に関係なく2人目以降の児童は0円とする。
- ◎ 第4階層の一部（市町村民税所得割合算額が57,700円以上）～第8階層で同一世帯に2人以上の小学校就学前子どもが保育所等（認可保育所、幼稚園、認定こども園、特別支援学校幼稚部、児童心理治療施設、児童発達支援もしくは医療型児童発達支援等）を利用している場合の利用者負担額は、2人目の児童を上の表に記載の額の2分の1、3人目以降の児童を0円とする。

注①「ひとり親世帯」…母子及び父子並びに寡婦福祉法に規定されている「母子家庭等」のこと。

注②「在宅障害者（児）のいる世帯」…下記ア～オのいずれかに該当する者（児）のいる世帯。

- ア 身体障害者福祉法に定める身体障害者手帳の交付を受けた者（児）
- イ 療育手帳制度要綱に定める療育手帳の交付を受けた者（児）
- ウ 精神保健及び精神障害者福祉に関する法律に定める精神障害者保健福祉手帳の交付を受けた者（児）
- エ 特別児童扶養手当等の支給に関する法律に定める特別児童扶養手当の支給対象児童
- オ 国民年金法に定める国民年金の障害基礎年金等の受給者

10. 保育所等を利用するにあたっての注意事項

- ① 保育所等の利用開始当初は児童が環境に慣れていないため、児童の状況によっては、一日保育ができない場合があります。詳細につきましては各施設にご相談ください。
- ② 就職内定の方や証明書に勤務実績がない場合は、指定期日までに勤務実績等を提出していただくこととなります。期間内に勤務実績の提出がない場合は、退所となりますのでご注意ください。
- ③ 育児休暇を取得されていた場合は、利用開始月の翌月1日までに職場復帰することが利用の条件となります。利用開始後、指定期日までに職場復帰を確認するための勤務実績または復帰証明の提出がない場合は、退所となりますのでご注意ください。
- ④ 利用開始後、育児休暇を取得された場合や出産後に休職される場合は、いったん保育所等を退所していただく場合がありますので、育児休暇を取得される予定がある場合等は、子ども施設課までご相談ください。
- ⑤ 利用開始後、連続して2ヶ月以上欠席された場合は退所となります。
- ⑥ 利用開始後、利用承諾期間内であっても退職などにより保育の必要な事由に該当しなくなった場合は、退所になります。
- ⑦ 保育利用証明、保育料納付証明の発行は、松原市手数料条例に基づき発行手数料をいただきます。

11. 特別保育について ※令和5年度実施施設

認可保育施設を利用している市内在住の児童が対象となります。ただし、定員に余裕のない場合は利用できないことがあります。※松原市外の認可保育施設を利用している児童も対象となります。

休日保育について

対象児童	勤務等により日曜日・祝日に保育が必要で、認可保育施設利用中の市内在住の児童
実施日時	日曜日・祝日（午前9時～午後5時）
実施保育施設	まつばら駅前おおぞら保育園（Tel 338-0288）
利用方法	直接、実施保育施設に申し込み 事前に面接を行いますので、お早めにお問い合わせください。
保護者負担金	1日あたり 3歳未満児…3,000円、3歳以上児…1,800円 ただし、生活保護世帯及び市民税非課税世帯は1,000円 ふとんリース代 1日あたり 100円 （利用時間によって負担金額が変わる場合があります。）
お問合せ先	まつばら駅前おおぞら保育園（Tel 338-0288）

病児保育について

詳細はこちら→



対象児童	認可保育施設利用中で市内に在住の入院を必要しない程度で、集団保育が困難な子ども
実施日時	土・日・祝日・年末年始を除く 午前8時～午後6時
実施場所	阪南中央病院 病児保育室（定員：4名）
利用方法	事前に利用の登録が必要です。また、利用にあたっては予約が必要です。 【予約連絡先】阪南中央病院 病児保育室（Tel 333-2100）
保護者負担金	① 生活保護世帯 0円 ② 市民税非課税世帯 500円 ③ 上記①・②以外の世帯 2,000円
備考	利用にあたっては、医師の連絡票（発行料500円）が必要になります。
お問合せ先	松原市役所子ども未来室子ども施設課 管理係（Tel 337-3134）

12. よくあるご質問

	質問内容	回答
1	申込みは早い方が有利ですか？	受付期間内であれば審査に関係ありません。
2	子どもが生まれる前でも申請はできますか？	4月入所希望の場合に限り、出生前の児童のお申込みを受け付けします。その場合、母子手帳など出産予定日が確認できるものを提出してください。 ただし、一部の施設を除き、1月2日以降に出生した場合は4月入所の対象外となりますので、ご了承ください。
3	希望園の数や希望順位は利用調整に影響しますか？	希望保育施設ごとに利用調整を行いますので、有利・不利はありません。複数施設で入園可能の場合、最上位の施設で決定しますので、ご注意ください。
4	同じ勤務日数・勤務時間の場合、正社員の方が有利ですか？	雇用形態は利用調整に影響しません。
5	兄弟姉妹で保育施設に申し込んだり、留守家庭児童会室の入室申請をするのですが、就労証明書の原本は複数枚必要ですか？	原本は1枚で大丈夫です。ただし、各申請児童に対して就労証明書が必要になりますので、予め必要分をコピーして申し込みしてください。
6	定員に空きのない保育施設も希望することはできますか？	できます。申込み時点で定員が埋まっても、利用調整までに退所等で欠員が生じ、利用調整の対象になる場合もあります。
7	申込み後に希望施設の変更はできますか？	できます。希望施設変更の場合は、子ども施設課にお越しいただくか、お電話にて受け付けします。
8	入所後に施設の変更(転園申請)はできますか？	転園申請はできますが、希望施設へは新規入所児童を優先しますので、転園できない場合もあります。
9	公立と私立の施設で料金に違いがありますか？	認可保育施設の場合、利用者負担額は全施設共通ですが、物品等の購入費用等が施設ごとにかかります。詳しくは、P.10～P.20をご覧ください。
10	勤務先に「就労証明書」を依頼しようと思っています。証明してもらうのに時間がかかるのですが？	勤務先によっては、時間がかかることがあります。余裕をもってご準備ください。支店勤務等の場合、その支店長による証明でも結構です。
11	施設を退所するときは、届出は必要ですか？	卒園以外の理由で施設を退所する場合は、退所日までに「辞退届」の提出が必要です。ただし、利用者負担額は原則1か月単位となっています。
12	ひとり親世帯ですが、利用者負担額はようになりますか？	ひとり親世帯であっても保護者の市民税所得割額から利用者負担額を算定します。ただし、市民税所得割額が77,101円未満の場合は、利用者負担額が軽減されます。詳しくはP.7をご確認ください。
13	2人目以降の子どもの場合、利用者負担額はようになりますか？	小学校就学前の児童が複数おられる場合、2人目は半額、3人目は0円となります。(上の子が特別支援学校幼稚部等を利用されている場合は在園証明書が必要になります。) ただし、市民税所得割額が一定額に満たない場合は、上の子の年齢に関係なく軽減措置があります。詳しくはP.7をご確認ください。

13. 認可保育施設別諸費用一覧【公立保育所・認定こども園】

《基本事項》

施設名	第2保育所	開所時間 (土曜日)	7:00 ~ 19:00 (7:00 ~ 19:00)	保育年齢	3ヶ月~5歳児	定員	120名
所在地	南新町3-7-30	TEL	072-331-7846	FAX	072-331-7846		

施設名	第3保育所	開所時間 (土曜日)	7:00 ~ 19:00 (7:00 ~ 19:00)	保育年齢	3ヶ月~2歳児	定員	30名
所在地	上田7-11-34	TEL	072-332-8763	FAX	072-332-8763		

施設名	第4保育所	開所時間 (土曜日)	7:00 ~ 19:00 (7:00 ~ 19:00)	保育年齢	3ヶ月~5歳児	定員	150名
所在地	天美我堂3-124-10	TEL	072-335-5660	FAX	072-335-5660		

施設名	第7保育所 令和7年度(予定)に移転し、 幼保連携型認定こども園になる予定です。	開所時間 (土曜日)	7:00 ~ 19:00 (7:00 ~ 19:00)	保育年齢	3ヶ月~5歳児	定員	90名
所在地	一津屋3-4-32	TEL	072-335-6116	FAX	072-335-6116		

《その他》

ふとん	持込	基本 保育時間	保育標準時間	7:00 ~ 18:00	おむつ	布・紙持込				
一時預かり	第3保育所が実施	延長保育料	保育標準時間	18:30以降 1回 100円 月額2,000円	主食費	500円				
			保育短時間	8:45まで 100円/30分 17:15から 100円/30分	副食費	4,500円				
子育て支援センター	有(第2・第3保育所のみ)	車での送迎	不可	制服	無	障がい児保育	実施			
諸 教 材 費 な ど 位 の ・ 円)	教材	制服	制靴	制帽	スモック	体操服	体操帽	靴	その他	合計
	0歳						550~ 1,070			最大1,070 ^{※1}
	1歳						550~ 1,070			最大1,070 ^{※1}
	2歳						550~ 1,070			最大1,070 ^{※1}
	3歳	2,290~ 2,880					2,750~ 3,520	550~ 1,070		最大7,470 ^{※1※2}
	4歳	2,290~ 3,260					2,750~ 3,520	550~ 1,070		最大7,850 ^{※1※2}
5歳	2,290~ 3,260					2,750~ 3,520	550~ 1,070		最大7,850 ^{※1※2}	
備考	・保護者会費があります。 ・諸経費、教材費については一度買うと無くなった分のみ補充します。 ・第4保育所では4・5歳児から上靴が必要です。(上靴は自由です) ※1 名札(0歳児~5歳児):100円程度が別途必要となります。 詳細はこちら ※2 第7保育所へ令和6年度4月以降で入所される3歳児の方について、 諸経費に変更があります。詳しくは第7保育所までお問い合わせください。 * 上記の価格は令和5年9月現在のものです。(価格変更する場合があります)									
					第2保育所	第3保育所	第4保育所	第7保育所		

※車送迎可能な保育園でもできる限り、徒歩、自転車での送迎をお願いします。

※この表は令和6年度用(令和6年4月分から翌年3月分)ですが、予告無く変更される場合があります。

※合計金額については、サイズ等により金額設定が異なる場合があるほか、その他諸費用が必要な場合があり、目安の金額を表記しています。あらかじめご了承ください。

※表記の諸費用計は、一括購入した場合の金額で、利用時期によっては、費用が異なります。

※その他詳細につきましては、直接保育施設にお問い合わせください。

施設名	わかばこども園			開所時間 (土曜日)	7:00~19:00 (7:00~19:00)	一時預かり	ふとん	持込			
所在地	岡2-7-25			基本 保育時間	保育標準時間	7:00~18:00	おむつ	布・紙持込			
保育年齢	3ヶ月~5歳児	定員	60名	延長保育料	保育標準時間	18:00以降 100円/30分 月額2,000円	主食費	500円			
TEL	072-332-1200	FAX	072-332-1200		保育短時間	9:00まで 100円/30分 17:00以降 100円/30分	副食費	4,500円			
URL	https://www.city.matsubara.lg.jp/kosodate_net/azuke/ru/ninteikodomoen/0000000000_3/index.html			車での送迎	不可	制服	有	障がい児保育			
諸 教 材 費 な ど の 単 位 の 円	教材	制服	制靴	制帽	スモック	体操服	体操帽	靴	その他	合計	
	0歳						1,000 (初年度のみ)		8,400/年	最大10,010	
	1歳						1,000 (初年度のみ)		8,400/年	最大10,010	
	2歳						1,000 (初年度のみ)		8,400/年	最大10,010	
	3歳	4,000 (初年度のみ)	(夏)3,000 (冬)5,500	3,600			(夏)2,300 (冬)4,000 ズボン2,200	1,000 (初年度のみ)	1,050(上靴)	27,600/年	最大55,340
	4歳	4,000 (初年度のみ)	(夏)3,000 (冬)5,500	3,600			(夏)2,300 (冬)4,000 ズボン2,200	1,000 (初年度のみ)	1,050(上靴)	27,600/年	最大55,340
5歳	4,000 (初年度のみ)	(夏)3,000 (冬)5,500	3,600			(夏)2,300 (冬)4,000 ズボン2,200	1,000 (初年度のみ)	1,050(上靴)	27,600/年	最大55,340	
<ul style="list-style-type: none"> ・名札(初年度のみ):210円 ・氏名ゴム印(初年度のみ):400円 ・おたよりちょう(3歳児~5歳児):480円 ・その他の費用については、諸費及びPTA会費となります。(0歳児~2歳児:700円/月、3歳児~5歳児:2,300円/月) 園外保育・誕生日プレゼント・スポーツ振興センター加盟料等はすべて諸費及びPTA会費の中で賄います。別途徴収はありません。 ・5歳児のみ卒園アルバムの費用を別途徴収します。 *上記の価格は令和5年8月現在のものです。(価格変更する場合があります) 											

詳細はこちら



【私立保育所・認定こども園】

施設名	青い鳥学園			開所時間 (土曜日)	7:00~19:00 (7:00~18:30)	一時預かり	ふとん	月額920円			
所在地	天美南1-202			基本 保育時間	保育標準時間	7:00~18:00	おむつ	紙持参可			
保育年齢	3ヶ月~5歳児	定員	90名	延長保育料	保育標準時間	18:00以降 150円/30分 月額2,000円	主食費	500円			
TEL	072-332-0580	FAX	072-332-0783		保育短時間	9:00まで 150円/30分 17:00から 150円/30分	副食費	4,500円			
URL	http://aoitori.or.jp/			車での送迎	不可	制服	有	障がい児保育			
諸 教 材 費 な ど の 単 位 の 円	教材	制服	制靴	制帽	スモック	体操服	体操帽	靴	その他	合計	
	0歳	740							1,420	最大3,860	
	1歳	1,060			840	1,700			1,420	最大5,020	
	2歳	5,340			840	1,700			1,220	最大9,100	
	3歳	6,580	4,550(ベスト)	4,400	840	1,700	半ボロ3,030 長ボロ3,400 ズボン1,450		上靴1,800 下靴2,900	1,220	最大31,870
	4歳	7,065	4,550(ベスト)	4,400	840	1,700	半ボロ3,030 長ボロ3,400 ズボン1,450		上靴1,800 下靴2,900	1,220	最大32,355
5歳	7,195	4,550(ベスト)	4,400	840	1,700	半ボロ3,030 長ボロ3,400 ズボン1,450		上靴1,800 下靴2,900	1,220	最大32,485	
<p>※物価高騰のため各教材、物品に関しまして上記価格より変更の可能性あります。 金額に関しましては昨年度の実績としております。</p>											

詳細はこちら →



※車送迎可能な保育園でもできる限り、徒歩、自転車での送迎をお願いします。

※この表は令和6年度用(令和6年4月分から翌年3月分)ですが、予告無く変更される場合があります。

※合計金額については、男児・女児・サイズ等により金額設定が異なる場合があるほか、その他諸費用が必要な場合があり、目安の金額を表記しています。あらかじめご了承ください。

※表記の諸費用計は、一括購入した場合の金額で、利用時期によっては、費用が異なります。

※その他詳細につきましては、直接保育施設にお問い合わせください。

施設名	コトリ保育園			開所時間 (土曜日)	7:00~19:00 (7:00~18:30)	一時預かり 未実施	ふとん	月額920円			
所在地	天美南5-4-8			基本 保育時間	保育標準時間	7:00~18:00	おむつ	紙持参可			
					保育短時間	9:00~17:00					
保育年齢	3ヶ月~2歳児	定員	30名	延長保育料	保育標準時間	18:00以降 150円/30分 月極2,000円	主食費	500円			
TEL	072-349-6144	FAX	072-349-6148		保育短時間	9:00まで 150円/30分 17:00から 150円/30分	副食費	4,500円			
URL	http://kotorihoikuen.jp			車での送迎	不可	制服	無	障がい児保育	未実施		
諸教材費 など (単位の 円)		教材	制服	制靴	制帽	スモック	体操服	体操帽	靴	その他	合計
	0歳	310				[1,700]				1,420	最大3,430
	1歳	630			840	[1,700]				1,420	最大4,590
	2歳	4,910			840	1,700				1,220	最大8,670
	3歳										
	4歳										
・お誕生日カード 310円 ・「」内は希望による購入。 詳細はこちら → 											

施設名	清水保育園			開所時間 (土曜日)	7:00~19:00 (7:00~18:30)	一時預かり 実施	ふとん	リース月額1,300円 持込可			
所在地	南新町5-13-4			基本 保育時間	保育標準時間	7:00~18:00	おむつ	布・紙持込			
					保育短時間	9:00~17:00					
保育年齢	3ヶ月~5歳児	定員	90名	延長保育料	保育標準時間	18:00以降 100円/30分	主食費	500円			
TEL	072-335-1050	FAX	072-330-1152		保育短時間	9:00まで 100円/30分 17:00以降 100円/30分	副食費	4,500円			
URL	http://www.simizu.or.jp			車での送迎	可	制服	無	障がい児保育	実施		
諸教材費 など (単位の 円)		教材	制服	制靴	制帽	スモック	体操服	体操帽	靴	その他	合計
	0歳										
	1歳							1,000			1,000
	2歳	1,000						1,000			2,000
	3歳	1,500						1,000			2,500
	4歳	2,000						1,000			3,000
								1,000			3,300
・上記以外の教材費・遠足代・卒園アルバム代などは、すべて保育園が負担しています。 ・体操帽の購入は入園時に一度だけです。 詳細はこちら → 											


※車送迎可能な保育園でもできる限り、徒歩、自転車での送迎をお願いします。

※この表は令和6年度用(令和6年4月分から翌年3月分)ですが、予告無く変更される場合があります。

※合計金額については、男児・女児・サイズ等により金額設定が異なる場合があるほか、その他諸費用が必要な場合があり、目安の金額を表記しています。あらかじめご了承ください。

※表記の諸費用計は、一括購入した場合の金額で、利用時期によっては、費用が異なります。

※その他詳細につきましては、直接保育施設にお問い合わせください。

施設名	ピヨピヨ保育園			開所時間 (土曜日)	7:00~19:00 (7:00~18:30)	一時預かり 実施	ふとん	持込またはレンタル (費用:毎週新しい布団に 入替 月額1,600円)			
所在地	西野々2-3-5			基本 保育時間	保育標準時間	7:00~18:00	おむつ	布・紙持込 (リース 3枚100円)			
保育年齢	3ヶ月~5歳児	定員	90名	延長保育料	保育標準時間	18:00以降 100円/30分	主食費	500円			
TEL	072-333-8066	FAX	072-332-8450		保育短時間	7:00~9:00 100円/30分 17:00以降 100円/30分	副食費	4,500円			
URL	https://piyopiyochoiku.or.jp			車での送迎	可	制服	体操服	障がい児保育	実施		
諸 教 材 費 な ど の 単 位 の 円		教材	制服	制靴	制帽	スモック	体操服	体操帽	靴	その他	合計
	0歳		なし	幼児より	なし	なし	幼児より	1,080	自由	520	1,600
	1歳							1,080		490	1,570
	2歳	1,700						1,080		490	3,270
	3歳	2,700		4,800			3,300	1,080		410	12,290
	4歳	1,250		4,800			3,300	1,080		410	10,840
5歳	2,500		4,800			3,300	1,080		410	12,090	
<p>・『卒園アルバム』希望の方は、入園時にアルバム代 2,500円を前納ください。(入園当時から卒園まで、各クラスごとの成長記録写真を掲載します。)</p> <p>・2歳の教材(のり・はさみ・クレヨン・粘土)。3歳以降は追加の教材(自由画帳・マジック・絵具等)です。消耗品は追加購入となります。</p> <p>・3歳児クラスより、園指定のリックサックと体操服を使用します。(幼児クラス共通です)</p> <p>・主食費・副食費は、食材費の高騰にあわせて、見直すことがあります。</p> <p style="text-align: right;">詳細はこちら→ </p> <p>4月と10月に「備品代」として2,500円を徴収します。(途中入園は500円/ひと月) (ティッシュペーパーやハンドソープ、雑巾・タオル等の消耗品及び健診時の個人用歯科ミラーや検尿コップなど)</p>											

施設名	まつばら駅前おおぞら保育園			開所時間 (土曜日)	7:00~21:00 (7:00~21:00)	一時預かり 実施	ふとん	リース 1ヶ月1,100円			
所在地	上田4-3-32			基本 保育時間	保育標準時間	7:00~18:00	おむつ	紙持込 (販売は1枚25円) (定額サービスあり)			
保育年齢	3ヶ月~5歳児	定員	120名	延長保育料	保育標準時間	18:00以降 150円/30分	主食費	500円			
TEL	072-338-0288	FAX	072-330-6039		保育短時間	7:00~9:00 150円/30分 17:00以降 150円/30分	副食費	5,270円			
URL	https://www.shoutokukai.net/			車での送迎	不可	制服	有	障がい児保育	実施		
諸 教 材 費 な ど の 単 位 の 円		教材	制服	制靴	制帽	スモック	体操服	体操帽	靴	その他	合計
	0歳							990			990
	1歳	1,010						990			2,000
	2歳	1,630						990		670	3,290
	3歳	3,570	男 22,110 女 22,440	5,610	4,000	3,080	6,050	990		670	男 46,080 女 46,410
	4歳	4,060	男 22,110 女 22,440	5,610	4,000	3,080	6,050	990		670	男 46,570 女 46,900
5歳	4,060	男 22,110 女 22,440	5,610	4,000	3,080	6,050	990		670	男 46,570 女 46,900	
<p>・入園当初に、卒園アルバム購入代(1,480円税込)をお支払いいただきます。</p> <p>・遠足、月刊絵本などについて、実費負担があります。</p> <p>・紙おむつについて、希望者には定額(3,250円月額税込)のおむつサービスがあります。</p> <p>・その他の費用についての詳細は、直接保育施設にお問い合わせください。</p> <p style="text-align: right;">詳細はこちら→ </p> <p>※上記の価格は令和5年9月のものです。物価の高騰等により、価格変更する場合があります。</p>											

※車送迎可能な保育園でもできる限り、徒歩、自転車での送迎をお願いします。

※この表は令和6年度用(令和6年4月分から翌年3月分)ですが、予告無く変更される場合があります。

※合計金額については、男児・女児・サイズ等により金額設定が異なる場合があるほか、その他諸費用が必要な場合があり、目安の金額を表記しています。あらかじめご了承ください。

※表記の諸費用計は、一括購入した場合の金額で、利用時期によっては、費用が異なります。

※その他詳細につきましては、直接保育施設にお問い合わせください。

施設名	松原保育園			開所時間 (土曜日)	7:00~19:00 (7:00~18:00)	一時預かり 実施	ふとん	リース月額700円			
所在地	松ヶ丘3-845			基本 保育時間	保育標準時間 7:00~18:00	7:00~18:00	おむつ	布・紙持込			
保育年齢	3ヶ月~5歳児	定員	90名	延長保育料	保育標準時間	1回200円 月額2,000円	主食費	500円			
TEL	072-337-9477	FAX	072-337-9488		保育短時間	1回200円 月額2,000円	副食費	4,500円			
URL	https://good294.net/matsuho/			車での送迎	不可	制服	体操服	障がい児保育	実施		
諸 経 費 な ど の 単 位 の 円		教材	制服	制靴	制帽	スモック	体操服	体操帽	靴	その他	合計
	0歳	2,240						920		240	3,400
	1歳	3,060				1,600		920		240	5,820
	2歳	5,000				1,600	3,600	920		240	11,360
	3歳	6,070				1,600	3,600	920		240	12,430
	4歳	6,120		4,000		1,600	3,600	920		240	16,480
5歳	8,650		4,000		1,600	3,600	920		240	19,010	
<p>*5歳児は卒園準備積み立て費(卒園アルバム・お泊り保育費)として1ヶ月1,200円徴収しています。(年間最大14,400円) その他の費用についての詳細は、直接保育施設にお問い合わせください。 ・紙おむつについて…利用希望者のみ、らくらく登園サービスあり(月額2,500円税込)</p> <p style="text-align: right;">詳細はこちら → </p>											

施設名	天美保育園			開所時間 (土曜日)	7:00~19:00 (7:00~18:00)	一時預かり 実施	ふとん 口拭き	月額1,000円 3歳は布団代700円 のみ			
所在地	天美東8-6-35			基本 保育時間	保育標準時間 7:00~18:00	7:00~18:00	おむつ	布・紙持込			
保育年齢	3ヶ月~4歳児	定員	90名	延長保育料	保育標準時間	18:30以降 1回200円 月額2,000円	主食費	500円			
TEL	072-332-0341	FAX	072-330-1139		保育短時間	8:30まで 1回200円 17:30以降 1回200円 月額2,000円	副食費	4,500円			
URL	https://good294.net/amaho/			車での送迎	不可	制服	有	障がい児保育	実施		
教 材 費 な ど の 諸 経 費 の 単 位 の 円		教材	制服	制靴	制帽	スモック	体操服	体操帽	靴	その他	合計
	0歳	2,520						1,100		240	3,860
	1歳	2,520				1,600		1,100		240	5,460
	2歳	4,600				1,600	3,600	1,100		240	11,140
	3歳	5,780		4,000		1,600	3,600	1,100		240	16,320
4歳	7,470	11,300	4,000		1,600	3,600	1,100		240	29,310	
<p>その他の費用についての詳細は、直接保育施設にお問い合わせください。</p> <p style="text-align: right;">詳細はこちら → </p>											

施設名	天美保育園分園			開所時間 (土曜日)	7:00~19:00 (7:00~18:00)	一時預かり 未実施	ふとん	X			
所在地	天美東8-13-23			基本 保育時間	保育標準時間 7:00~18:00	7:00~18:00	おむつ	X			
保育年齢	5歳児	定員	25名	延長保育料	保育標準時間	1回200円 月額2,000円	主食費	500円			
TEL	072-332-0341	FAX	072-330-1139		保育短時間	8:30まで 1回200円 17:30以降 1回200円 月額2,000円	副食費	4,500円			
URL	https://good294.net/amaho/			車での送迎	不可	制服	有	障がい児保育	実施		
(単 位 の 諸 経 費 の 円)		教材	制服	制靴	制帽	スモック	体操服	体操帽	靴	その他	合計
	5歳	7,490	11,300	4,000		1,600	3,600	1,100		240	29,330
<p>*5歳児は卒園準備積み立て費(卒園アルバム・お泊り保育費)として1ヶ月1,200円徴収しています。(年間最大14,400円) その他の費用についての詳細は、直接保育施設にお問い合わせください。</p> <p style="text-align: right;">詳細はこちら → </p>											

施設名	天美北保育園			開所時間 (土曜日)	7:00~19:00 (7:00~18:00)	一時預かり 実施	ふとん	リース月額700円			
所在地	天美北1-360-1			基本 保育時間	保育標準時間 7:00~18:00	7:00~18:00	おむつ	紙オムツ・紙パンツ持込			
保育年齢	3ヶ月~5歳児	定員	120名	延長保育料	保育標準時間	18:30以降 1回200円 月極2,000円	主食費	500円			
TEL	072-339-1750	FAX	072-339-1751		保育短時間	8:30まで 1回200円 17:30以降 1回200円 月極2,000円	副食費	4,500円			
URL	https://good294.net/kitaho/			車での送迎	可	制服	有(4歳・5歳)	障がい児保育 実施			
諸 教 材 費 な ど 位 の ・ 円)		教材	制服	制靴	制帽	スモック	体操服	体操帽	靴	その他	合計
	0歳	3,560				1,600		950		240	6,350
	1歳	3,560				1,600		950		240	6,350
	2歳	3,560		4,000		1,600	3,600	950		240	13,950
	3歳	7,960		4,000		1,600	3,600	950		240	18,350
	4歳	9,240	11,300	4,000		1,600	3,600	950		240	30,930
5歳	9,240	11,300	4,000		1,600	3,600	950		240	30,930	
<p style="text-align: right;">詳細はこちら → </p> <p>・0歳児~2歳児までは、口拭きウエットティッシュ代として1ヶ月300円徴収しています。 ・5歳児は卒園準備積み立て費(卒園アルバム)として1ヶ月1,200円徴収しています。(年間最大14,400円) その他詳細につきましては、園児障害保険・鍵盤ハーモニカ唄口などですが、詳しくは直接保育施設にお問い合わせください。</p>											

施設名	松原カーノ保育園			開所時間 (土曜日)	7:00~20:00 (7:00~18:30)	一時預かり 実施	ふとん	リース月額1,300円 持込可			
所在地	東新町2-210			基本 保育時間	保育標準時間 7:00~18:00	7:00~18:00	おむつ	紙おむつ・紙パンツ 持込可			
保育年齢	3ヶ月~5歳児	定員	120名	延長保育料	保育標準時間	18:00~20:00 50円/30分	主食費	500円			
TEL	072-334-6080	FAX	075-334-3088		保育短時間	7:00~8:00、16:00~20:00 50円/30分	副食費	4,500円			
URL	https://yutakafukushikai.or.jp/sisetsu/matsubara_carino_hoiku/			車での送迎	可	制服	有	障がい児保育 実施			
諸 教 材 費 な ど 位 の ・ 円)		教材	制服	制靴	制帽	スモック	体操服	体操帽	靴	その他	合計
	0歳	1,550				1,400		850×2		760	5,410
	1歳	2,050				1,400		850×2		1,110	6,260
	2歳	1,350				1,400		850×2		1,110	5,560
	3歳	990	(夏)男女2,950 (冬)男6,850 女8,000	3,500	(夏)1,200 (冬)1,850	1,400	(上)2,200 (下)1,450	850×2		4,000	男28,090 女29,240
	4歳	1,800	(夏)男女2,950 (冬)男6,850 女8,000	3,500	(夏)1,200 (冬)1,850	1,400	(上)2,200 (下)1,450	850×2		4,000	男28,900 女30,050
5歳	2,350	(夏)男女2,950 (冬)男6,850 女8,000	3,500	(夏)1,200 (冬)1,850	1,400	(上)2,200 (下)1,450	850×2		4,000	男29,450 女30,600	
<p style="text-align: right;">詳細はこちら → </p>											

※車送迎可能な保育園でもできる限り、徒歩、自転車での送迎をお願いします。

※この表は令和6年度用(令和6年4月分から翌年3月分)ですが、予告無く変更される場合があります。

※合計金額については、男児・女児・サイズ等により金額設定が異なる場合があるほか、その他諸費用が必要な場合があり、目安の金額を表記しています。あらかじめご了承ください。

※表記の諸費用計は、一括購入した場合の金額で、利用時期によっては、費用が異なります。

※その他詳細につきましては、直接保育施設にお問い合わせください。

施設名	アミア保育園			開所時間 (土曜日)	7:00~19:00 (7:00~18:00)	一時預かり 未実施	ふとん	持参もしくは リース月額1,500円			
所在地	西野々1-9-3			基本 保育時間	保育標準時間	7:00~18:00	おむつ	持参			
				保育短時間	9:00~16:00						
保育年齢	3ヶ月~5歳児	定員	90名	延長保育料	保育標準時間	18:00以降 30分延長 300円/回 1時間延長 400円/回 ※10日以上利用は月額	主食費	1,050円			
TEL	072-336-0606	FAX	072-336-0605		保育短時間	上記標準時間と同じ		副食費	4,200円		
URL	http://www.alma.ed.jp/amiria/			車での送迎	可	制服	体操服	障がい児保育	実施		
諸 教 材 費 な ど の 単 位 の 円		教材	制服	制靴	制帽	スモック	体操服	体操帽	靴	その他	合計
	0歳	750						1,000		2,150	3,900
	1歳	750						1,000		2,150	3,900
	2歳	1,250					6,400	1,000		2,150	10,800
	3歳	2,950		4,500			6,400	1,000		2,150	17,000
	4歳	6,000		4,500			6,400	1,000		2,150	20,050
	5歳	6,000		4,500			6,400	1,000		2,150	20,050
<p>※土曜保育の給食利用は別途350円/日となります。 ※延長保育料について、10日以上利用は下記のとおり月額となります。 30分延長:月額3,000円、1時間延長:月額4,000円</p> <p style="text-align: right;">詳細はこちら → </p>											

施設名	みつばち保育園			開所時間 (土曜日)	7:00~19:00 (7:00~18:30)	一時預かり 未実施	ふとん	月額1,500円 持込可			
所在地	三宅西2-466-4			基本 保育時間	保育標準時間	7:00~18:00	おむつ	紙・布持込			
				保育短時間	9:00~17:00						
保育年齢	3ヶ月~5歳児	定員	120名	延長保育料	保育標準時間	18:00以降 30分100円 延長料金の上限あり	主食費	500円			
TEL	072-336-4900	FAX	072-349-6016		保育短時間	9:00まで 30分100円 17:00以降 30分100円	副食費	4,500円			
URL	https://mitsubachi.aoba.link			車での送迎	可	制服	無	障がい児保育	実施		
諸 教 材 費 な ど の 単 位 の 円		教材	制服	制靴	制帽	スモック	体操服	体操帽	靴	その他	合計
	0歳	1,000						1,050		3,950	6,000
	1歳	1,000						1,050		350	2,400
	2歳	2,200						1,050		350	3,600
	3歳	2,400					4,000	1,050		350	7,800
	4歳	3,650					4,000	1,050		350	9,050
	5歳	3,650					4,000	1,050		350	9,050
<p>・主食費、副食費については物価高騰に伴う食材費の値上げに合わせて、見直すことがあります ・0歳児クラスのその他の項目には、紙おむつ処分代(月額)が含まれています。 ・保育充実費として0~2歳児クラスは月額500円、3~5歳児クラスは月額1000円を徴収し、ICT機能の充実 遠足代、その他物価高騰分の費用に充てさせていただきます。 ・5歳児クラスは、卒園アルバム代、お泊り保育費用の実費負担があります。 ・送迎用の駐車場は、保護者がカークラブを作り会員制で運営しています。会費として月額1,000円程度の負担があります。</p> <p style="text-align: right;">詳細はこちら → </p>											

※車送迎可能な保育園でもできる限り、徒歩、自転車での送迎をお願いします。

※この表は令和6年度用(令和6年4月分から翌年3月分)ですが、予告無く変更される場合があります。

※合計金額については、男児・女児・サイズ等により金額設定が異なる場合があるほか、その他諸費用が必要な場合があり、目安の金額を表記しています。あらかじめご了承ください。

※表記の諸費用計は、一括購入した場合の金額で、利用時期によっては、費用が異なります。

※その他詳細につきましては、直接保育施設にお問い合わせください。

施設名	阿保くすの木保育園			開所時間 (土曜日)	7:00~19:00 (7:00~19:00)	一時預かり 未実施	ふとん	持ち込みもしくは希望者のみ敷き布団リース 月額1200円			
所在地	阿保2-23-2			基本 保育時間	保育標準時間 7:00~18:00	7:00~18:00	おむつ	紙・布持込			
保育年齢	3ヶ月~5歳児	定員	90名	延長保育料	保育標準時間	18:00以降 100円/30分		主食費	500円		
TEL	072-336-8928	FAX	072-289-8929		保育短時間	9:00まで 100円/30分 17:00以降 100円/30分	副食費	4,500円			
URL	http://www.aokusunoki.net/			車での送迎	不可	制服	体操服	障がい児保育	実施		
諸教材費 など 単位の 円		教材	制服	制靴	制帽	スモック	体操服	体操帽	靴	その他	合計
	0歳							1,000		1,000	2,000
	1歳							1,000		1,000	2,000
	2歳							1,000		1,000	2,000
	3歳	2,900					2,100	1,000		700	6,700
	4歳	2,900					2,100	1,000		700	6,700
	5歳	2,900					2,100	1,000		700	6,700
副食費に関しては、食材の物価高騰に合わせて変更の可能性があります。 詳細はこちら → 											

施設名	うえだおおぞら保育園			開所時間 (土曜日)	7:00~20:00 (7:00~20:00)	一時預かり 未実施	ふとん	リース月額1,100円			
所在地	上田8-11-7			基本 保育時間	保育標準時間 7:00~18:00	7:00~18:00	おむつ	紙持込			
保育年齢	3ヶ月~5歳児	定員	90名	延長保育料	保育標準時間	18:00以降 150円/30分		主食費	500円		
TEL	072-337-6051	FAX	072-337-6050		保育短時間	9:00まで 150円/30分 17:00以降 150円/30分	副食費	4,940円			
URL	https://www.shoutokukai.net/			車での送迎	不可	制服	有	障がい児保育	実施		
諸教材費 など 単位の 円		教材	制服	制靴	制帽	スモック	体操服	体操帽	靴	その他	合計
	0歳	1,950						990			2,940
	1歳	3,580						990			4,570
	2歳	3,830						990			4,820
	3歳	7,140	22,440	5,610	3,900	(夏)1,900 (冬)2,000	(夏)6,050 (冬)4,510	990			54,540
	4歳	7,940	22,440	5,610	3,900	(夏)1,900 (冬)2,000	(夏)6,050 (冬)4,510	990			55,340
	5歳	7,940	22,440	5,610	3,900	(夏)1,900 (冬)2,000	(夏)6,050 (冬)4,510	990			55,340
・0~2歳児のおやつ・給食で使用するスタイ・手口拭きは希望者のみ月額1,100円での利用あり。 ・5歳児のみ卒園アルバムの費用を別途徴収します。 詳細はこちら → 											

※車送迎可能な保育園でもできる限り、徒歩、自転車での送迎をお願いします。

※この表は令和6年度用(令和6年4月分から翌年3月分)ですが、予告無く変更される場合があります。

※合計金額については、男児・女児・サイズ等により金額設定が異なる場合があるほか、その他諸費用が必要な場合があります、目安の金額を表記しています。あらかじめご了承ください。

※表記の諸費用計は、一括購入した場合の金額で、利用時期によっては、費用が異なります。

※その他詳細につきましては、直接保育施設にお問い合わせください。

施設名	幼連携型 認定こども園 宮前つばき幼稚園			開所時間 (土曜日)	7:00~19:00	一時預かり	ふとん	1,300円/月			
所在地	上田6-10-24			基本 保育時間	7:00~19:00	実施	おむつ	紙おむつ各自持ち込み 販売:40円/枚			
保育年齢	6ヶ月~5歳児	定員	90人	延長保育料	保育標準時間	7:00~18:00	主食費	500円			
TEL	072-337-0283	FAX	072-331-0516		保育短時間	9:00~17:00		副食費	4,500円		
URL	https://tsubasaen.jp			車での送迎	可	制服	有	障がい児保育	実施		
教材費 などの 諸経費		教材	制服	制靴	制帽	スモック	体操服	体操帽	靴	その他	合計
	0歳	580						1,080			1,660
	1歳	580						1,080			1,660
	2歳	3,290						1,190			4,480
	3歳	5,910	夏:3,700~6,150円 冬:約17,000円	3,450円	夏:3,050円 冬:3,160円	夏:2,450円 冬:2,100円	夏:4,930円 冬:6,550円	1,190	2,900		58,840
	4歳	7,850	夏:3,700~6,150円 冬:約17,000円	3,450円	夏:3,050円 冬:3,160円	夏:2,450円 冬:2,100円	夏:4,930円 冬:6,550円	1,190	2,900		60,780
5歳	8,510	夏:3,700~6,150円 冬:約17,000円	3,450円	夏:3,050円 冬:3,160円	夏:2,450円 冬:2,100円	夏:4,930円 冬:6,550円	1,190	2,900		61,440	
備考	<p>※駐車スペースに限りがあるため、車での送迎は乳児優先でお願いしています。 (2・3号認定児の金額について記載しております。1号認定児は直接園までお問い合わせください。) ※制服代(各1枚づつ購入した場合)や教材費はおおよその金額です。 ※上記他、安全対策補助費・冷房費・おやつ補助費・事務手数料として:月々750円 給本代:月々300~500円程度(歳児により異なる) 教育充実費:月々3歳児1,600円 4・5歳児2,000円 卒園積立金:月々700円(5歳児のみ) ※副食費について、食材の物価高騰に合わせて予告なく上記金額変更の可能性があります。</p> <p style="text-align: right;">詳細はこちら → </p>										

施設名	幼稚園型認定こども園 松原ひかり幼稚園			開所時間 (土曜日)	7:30~19:00	一時預かり	ふとん	月額1,100円			
所在地	阿保3-16-41			基本 保育時間	(7:30~18:30)	実施	おむつ	各自持参			
保育年齢	1歳児~5歳児	定員	90名	延長保育料	保育標準時間	7:30~18:30	主食費	500円			
TEL	072-332-1648	FAX	072-332-1648		保育短時間	9:00~17:00		副食費	4,500円 別途調理費2,000円		
URL	https://matsubara-hikari.net/			車での送迎	可	制服	有	障がい児保育	実施		
諸経費 (単位の 円)		教材	制服	制靴	制帽	スモック	体操服	体操帽	靴	その他	合計
	0歳										
	1歳	1,500				(夏)1,350 (冬)1,670		820		2,780	8,120
	2歳	2,500				(夏)1,350 (冬)1,670		820		4,820	11,160
	3歳	7,100	(男)16,450 (女)18,150	4,900	2,480	(夏)1,350 (冬)1,670	(夏)4,000 (冬)7,400	820	(上)1,800 (下)2,900	9,380	(男)60,250 (女)61,950
	4歳	7,100	(男)16,450 (女)18,150	4,900	2,480	(夏)1,350 (冬)1,670	(夏)4,000 (冬)7,400	820	(上)1,800 (下)2,900	9,380	(男)60,250 (女)61,950
5歳	7,100	(男)16,450 (女)18,150	4,900	2,480	(夏)1,350 (冬)1,670	(夏)4,000 (冬)7,400	820	(上)1,800 (下)2,900	9,380	(男)60,250 (女)61,950	
備考	<p>上記「教材費」については、1歳児~2歳児は保育材料費、3歳児~5歳児はメロディオン、スティック、教則本の料金です。 「その他」については、各種保育用品・保護者証・保険代です。 上記以外の費用については、下記のとおりとなります。 「教育充実費」:冷房費・施設充実費・月刊誌・専門講師料(知育教材・英語・プログラミング・絵画造形・体操・音楽)・ 保育補助充実費・保育材料費として、月々4,800円 「母の会会費」:季節のプレゼント、お楽しみイベント、遊具などの購入費として、月々550円 「入園準備金」:62,000円(在園児弟妹:37,000円) 1歳児・2歳児新入園児 32,000円、3歳進級時30,000円 3歳児・4歳児新入園児 62,000円</p> <p style="text-align: right;">詳細はこちら → </p>										

※車送迎可能な保育園でもできる限り、徒歩、自転車での送迎をお願いします。

※この表は令和6年度用(令和6年4月分から翌年3月分)ですが、予告無く変更される場合があります。

※合計金額については、男児・女児・サイズ等により金額設定が異なる場合があるほか、その他諸費用が必要な場合があり、目安の金額を表記しています。あらかじめご了承ください。

※表記の諸費用計は、一括購入した場合の金額で、利用時期によっては、費用が異なります。

※その他詳細につきましては、直接保育施設にお問い合わせください。

施設名	保育所型認定こども園 明の守おかまち学園			開所時間 (土曜日)	7:00~19:00 (7:00~18:30)	一時預かり 実施	ふとん	タオルケット持込			
所在地	岡2-10-31			基本 保育時間	保育標準時間	7:00~18:00	おむつ	紙持込 もしくは サブスク月額3,000円			
保育年齢	3ヶ月~5歳児	定員	120名	延長保育料	保育標準時間	18:00~19:00 100円/15分	主食費	500円			
TEL	072-334-5116	FAX	072-334-5163		保育短時間	7:00~8:30 100円/15分 16:30~19:00 100円/15分	副食費	4,500円			
URL	https://okamachi-fukushikai.jp			車での送迎	可	制服	体操服	障がい児保育			
諸 教 材 費 な ど 位 の ・ 円 (教材	制服	制靴	制帽	スモック	体操服	体操帽	靴	その他(絵本)	合計
	0歳	770						1,170			1,940
	1歳	650				(夏)1,450 (冬)1,450		600か1,000		430	最大4,980
	2歳	650				(夏)1,450 (冬)1,450		600か1,000		380	最大4,930
	3歳	4,060				(夏)1,450 (冬)1,450	(夏)4,700 (冬)8,620	600か1,000		400	最大21,680
	4歳	4,450				(夏)1,450 (冬)1,450	(夏)4,700 (冬)8,620	600か1,000		440	最大22,110
	5歳	4,800				(夏)1,450 (冬)1,450	(夏)4,700 (冬)8,620	600か1,000		460	最大22,480
詳細はこちら → 											

施設名	保育所型認定こども園 明の守しんどう学園			開所時間 (土曜日)	7:00~19:00 (7:00~18:30)	一時預かり 実施	ふとん	タオルケット持込			
所在地	新堂5-227-1			基本 保育時間	保育標準時間	7:00~18:00	おむつ	紙持込 もしくは サブスク月額3,000円			
保育年齢	3ヶ月~5歳児	定員	120名	延長保育料	保育標準時間	18:00~19:00 100円/15分	主食費	500円			
TEL	072-332-7707	FAX	072-332-7786		保育短時間	7:00~8:30 100円/15分 16:30~19:00 100円/15分	副食費	4,500円			
URL	https://okamachi-fukushikai.jp			車での送迎	可	制服	体操服	障がい児保育			
諸 教 材 費 な ど 位 の ・ 円 (教材	制服	制靴	制帽	スモック	体操服	体操帽	靴	その他(絵本)	合計
	0歳	770						1,170			1,940
	1歳	650				(夏)1,450 (冬)1,450		600か1,000		430	最大4,980
	2歳	650				(夏)1,450 (冬)1,450		600か1,000		380	最大4,930
	3歳	4,060				(夏)1,450 (冬)1,450	(夏)4,700 (冬)8,620	600か1,000		400	最大21,680
	4歳	4,450				(夏)1,450 (冬)1,450	(夏)4,700 (冬)8,620	600か1,000		440	最大22,110
	5歳	4,800				(夏)1,450 (冬)1,450	(夏)4,700 (冬)8,620	600か1,000		460	最大22,480
詳細はこちら → 											

※車送迎可能な保育園でもできる限り、徒歩、自転車での送迎をお願いします。

※この表は令和6年度用(令和6年4月分から翌年3月分)ですが、予告無く変更される場合があります。

※合計金額については、男児・女児・サイズ等により金額設定が異なる場合があるほか、その他諸費用が必要な場合があり、目安の金額を表記しています。あらかじめご了承ください。

※表記の諸費用計は、一括購入した場合の金額で、利用時期によっては、費用が異なります。

※その他詳細につきましては、直接保育施設にお問い合わせください。

施設名	幼稚園型認定こども園 美和幼稚園			開所時間 (土曜日)	7:30~18:30 (7:30~17:00)	一時預かり 未実施	ふとん	タオルケット 持込			
所在地	東新町1-17-66			基本 保育時間	保育標準時間 7:30~18:30	7:30~18:30	おむつ	紙おむつ持込 おむつ処理代300円/月 (1歳・2歳おむつ使用児) 販売 30円/枚			
保育年齢	1歳児~5歳児	定員	117名	延長保育料	保育標準時間	—	主食費	1,950円			
TEL	072-333-1775	FAX	072-333-1844		保育短時間	7:30~8:30 150円/30分 17:00~18:30 150円/30分	副食費	4,550円			
URL	https://www.amami.ac.jp/miwa-kinder/			車での送迎	可	制服	有	障がい児保育	実施		
諸教材費 など位 の ・ 円)		教材	制服	制靴	制帽	スモック	体操服	体操帽	靴	その他(絵本)	合計
	0歳										
	1歳			自由							
	2歳			3,700円			(ズボン) 1,600円				5,300円
	3歳	用品代 11,500円	21,400円	3,700円	(夏)2,200円 (冬)2,500円						41,300円
	4歳	用品代 11,500円	21,400円	3,700円	(夏)2,200円 (冬)2,500円						41,300円
5歳	用品代 11,500円	21,400円	3,700円	(夏)2,200円 (冬)2,500円						41,300円	
※上記「教材費などの諸経費」は入園の際に必要な金額です。 上記以外に以下の費用が毎月必要となります。 ◎教育充実費:1,000円/月(1歳) 2,000円/月(2歳~) ◎施設管理費:3,000円/月 ・その他:費用についての詳細は、直接園にお問い合わせください。											

詳細はこちら →



※車送迎可能な保育園でもできる限り、徒歩、自転車での送迎をお願いします。

※この表は令和6年度用(令和6年4月分から翌年3月分)ですが、予告無く変更される場合があります。

※合計金額については、男児・女児・サイズ等により金額設定が異なる場合があるほか、その他諸費用が必要な場合があり、目安の金額を表記しています。あらかじめご了承ください。

※表記の諸費用計は、一括購入した場合の金額で、利用時期によっては、費用が異なります。

※その他詳細につきましては、直接保育施設にお問い合わせください。

※令和6年4月より幼稚園型認定こども園に移行予定です。

14. その他の保育サービスについて（在宅の方へ） ※令和5年度実施施設

一時保育について

対象児童	下記理由により保育が必要な就学前の児童（松原市在住の方に限る。）	
理由	<ul style="list-style-type: none"> ○ パート勤務などのため、断続的に家庭での保育ができない方。 ○ 病気やケガで保護者が入院や、災害、事故、看護などのため緊急に、または一時的に保育ができない方。 ○ 心理・精神的負担の軽減、解消、児童の交流などの理由で、一時的に利用を希望される方。 	
実施日時	実施保育施設の開所日の午前9時～午後5時	
実施場所 (問い合わせ先)	公立	第3保育所 ※利用定員に余裕がある場合のみ実施 (Tel 332-8763)
		わかばこども園 (Tel 332-1200)
	私立	青い鳥学園 ※令和4年10月1日より休止 (Tel 332-0580)
		コトリ保育園 ※令和4年10月1日より休止 (Tel 349-6144)
		清水保育園 (Tel 335-1050)
		ピヨピヨ保育園 (Tel 333-8066)
		まつばら駅前おおぞら保育園 (Tel 338-0288)
		松原保育園 (Tel 337-9477)
		天美保育園 (Tel 332-0341)
		天美北保育園 (Tel 339-1750)
		松原カーリーノ保育園 (Tel 334-6080)
		幼保連携型認定こども園 宮前つばさ幼稚園 (Tel 337-0283)
		幼稚園型認定こども園 松原ひかり幼稚園 (Tel 332-1648)
		保育所型認定こども園 明の守おかまち学園 (Tel 334-5116)
保育所型認定こども園 明の守しんどう学園 ※利用定員に余裕がある場合のみ実施 (Tel 332-7707)		
利用方法	直接、実施保育施設に申し込み。（各保育施設によって取り扱いが異なりますので、各保育施設にお問い合わせください。）	
保護者負担金	1日当たり 3歳未満児・・・3,000円、3歳以上児・・・1,800円 ただし、市民税非課税世帯・生活保護世帯は1,000円 (利用日、利用時間によって負担金額が変わる場合があります。)	

園庭開放について

幼稚園や保育所等に通っていない就学前の子どもを対象に、各認可保育施設の園庭を開放しています。毎月、広報まつばらに実施日時を掲載していますのでお気軽にお越しください。

	子 育 て 支 援 セ ン タ ー	ひ ろ ば
施設について	<p>○育児に関する電話相談や来所による個人相談。</p> <p>○子育て中の親子の交流や仲間作り。</p> <p>○子育て講座の開催や子育てサークルの支援。</p> <p>○地域の公民館や公園に出かけての遊びの会を開催しています。</p>	<p>○親子で気軽に集い、交流が出来ます。</p> <p>また子育てに関する相談やアドバイスを受けることができます。</p>
施設	<p>のびのび（第2保育所内）（Tel333-6977）</p> <p>わくわく（恵我図書館2階）（Tel335-6119）</p> <p>あいあい（第3保育所併設）（Tel332-8760）</p> <p>ともだち広場（清水保育園内）（Tel335-1050）</p> <p>ぴい〜す KIDS（まつばら駅前おおぞら保育園内） （Tel338-0288）</p>	<p>キラキラひろば（まつばらテラス（輝）内）※</p> <p>なごみのひろば（市民道夢館内）※</p> <p>わいわいひろば（はーとビュー内）※</p> <p>あいあいひろば（第3保育所併設）※</p> <p>※お問い合わせ 子育て支援課 （Tel337-3118）</p> <p>こみゅにていーひろば NIKO・ニコ （Tel330-2511）</p>

子どもを育てる事は楽しいですが、困ったり悩んだりする事も多いものです。幼稚園や保育所等に通っていない、市内の就学前の子どもを対象に子育て家庭に対していろいろな活動を通じて支援を行っています。



松原市内保育所概略図

17. 提出物チェックリスト

※ 申請書類は、えんぴつ・消えるボールペンでの記入不可！

◇ 保育所等における保育の利用申込書

- 記入漏れはないですか？
- 申し込みにあたっての確認事項を確認し、チェックしましたか？
※保育所等の申請から卒園までのお約束事になります。必ずご確認ください。また、利用案内の P.8にも「保育所等を利用するにあたっての注意事項」を記載しています。必ずお読みください。
申し込み後は、確認事項および注意事項につきまして、理解をいただいているものとみなします。
- 転入予定の方は、賃貸借契約書等の写しがありますか？
(住所は決まっているが、契約書等がない場合はご相談ください)
- 母子手帳のコピーはお持ちですか？（出産要件で申し込みの場合のみ）

◇ 保育の必要な事由の証明書

- 保護者(父・母)、同居の方(18歳以上 65歳未満の方)の全員分を用意していますか？
※同居の方の証明書がない場合でも申請は受け付けますが、利用の優先度が調整されます。
- 記入漏れはないですか？
- 訂正箇所がある場合、証明者の印を訂正印として押印していますか？
※訂正印なし、もしくは申請者の印を訂正印とされている場合は受理できません。

◇ 就労証明書

- 記入漏れはないですか？
- 就労時間は休憩時間を含んだものになっていますか？

◇ 診断証明書

- 証明期間が利用希望月を含んだものになっていますか？証明期間が終了した場合には新たな証明が必要となります。
※最長で半年の証明となりますので、半年に一度提出してもらうことになります。

新規申請の方

◇ 「子どものための教育・保育給付認定申請書兼子育てのための施設等利用給付認定申請書」

- 住民登録地のチェックをしましたか？
- 令和5年1月1日時点で松原市外在住の場合、令和5年度課税証明書を用意していますか？
(P.6参照)
(※令和6年9月以降希望の場合は、令和6年1月1日時点で松原市外在住の場合、令和6年度の課税証明が必要となります。)
- 保育(2号・3号認定)を希望する場合、保育の希望の有無を「あり」に○していますか？
- 幼稚園(1号認定)・預かり保育利用と併願している場合、併願希望ありに○していますか？
※保育の利用要件に関係はありません。併願のある場合はご記入ください。
- 2ページ目まで記入漏れはないですか？
- 保護者と申請児童分のマイナンバーの書類はお持ちですか？