

令和4年度

企業会計決算書

(水道事業 ・ 下水道事業)

松原市

目 次
 ー松原市水道事業会計ー

決 算 書

令和4年度 松原市水道事業決算報告書	-----	7
令和4年度 松原市水道事業損益計算書	-----	9
令和4年度 松原市水道事業剰余金計算書	-----	11
令和4年度 松原市水道事業剰余金処分計算書(案)	-----	11
令和4年度 松原市水道事業貸借対照表	-----	12
会計書類に関する注記	-----	16

決 算 書 附 属 書 類

令和4年度 松原市水道事業報告書		
1. 概 況		
(1) 総括事項	-----	19
(2) 経営指標に関する事項	-----	20
(3) 議会議決事項	-----	22
(4) 行政官庁認可(同意)事項	-----	22
(5) 職員に関する事項	-----	23
(6) 料金その他供給条件の設定、変更に関する事項	-----	23
2. 工 事		
(1) 建設改良工事の概況	-----	24

3. 業 務		
(1) 業務量	-----	26
(2) 事業収入に関する事項	-----	27
(3) 事業費用に関する事項	-----	28
4. 会 計		
(1) 重要契約の要旨	-----	30
(2) 企業債の概況	-----	32
5. その他		
(1) 不課税収入の用途について	-----	33
令和4年度 松原市水道事業キャッシュ・フロー計算書	-----	34
令和4年度 松原市水道事業会計収益費用明細書	-----	36
令和4年度 松原市水道事業固定資産明細書	-----	42
令和4年度 松原市水道事業企業債明細書	-----	43
参 考 資 料		
(1) 予算決算対照表	-----	45
(2) 工事の概況	-----	47
(3) 業務の概況	-----	48

－ 松原市下水道事業会計 －

決 算 書

令和4年度 松原市下水道事業決算報告書	-----	52
令和4年度 松原市下水道事業損益計算書	-----	54
令和4年度 松原市下水道事業剰余金計算書	-----	56
令和4年度 松原市下水道事業欠損金処理計算書	-----	56
令和4年度 松原市下水道事業貸借対照表	-----	57
会計書類に関する注記	-----	61

決 算 書 附 属 書 類

令和4年度 松原市下水道事業報告書

1. 概 況

(1) 総括事項	-----	64
(2) 経営指標に関する事項	-----	65
(3) 議会議決事項	-----	67
(4) 行政官庁認可(同意)事項	-----	67
(5) 職員に関する事項	-----	68
(6) 料金その他供給条件の設定、変更に関する事項	-----	68

2. 工 事

(1) 建設改良工事の概況	-----	69
---------------	-------	----

3. 業 務		
(1) 業務量	-----	71
(2) 事業収入に関する事項	-----	72
(3) 事業費用に関する事項	-----	74
4. 会 計		
(1) 重要契約の要旨	-----	76
(2) 企業債及び一時借入金の概況	-----	78
(3) その他会計経理に関する重要事項	-----	78
5. その他		
(1) 不課税収入の使途について	-----	79
令和4年度 松原市下水道事業キャッシュ・フロー計算書	-----	80
令和4年度 松原市下水道事業会計収益費用明細書	-----	82
令和4年度 松原市下水道事業固定資産明細書	-----	87
令和4年度 松原市下水道事業企業債明細書	-----	88
参 考 資 料		
(1) 予算決算対照表	-----	101
(2) 工事の概況	-----	103
(3) 業務の概況	-----	104

松原市水道事業会計決算書

決算報告書

損益計算書

剰余金計算書

剰余金処分計算書 (案)

貸借対照表

会計書類に関する注記

令和4年4月1日から令和5年3月31日まで

令和4年度 松原市水道事業 決算報告書

1. 収益的収入及び支出

収 入

(税込み)

区 分	予 算 額			合 計	決 算 額	予 算 額 に 比 べ 決 算 額 の 増 減	備 考
	当 初 予 算 額	補 正 予 算 額	地 方 公 営 企 業 法 第 24 条 第 3 項 の 規 定 に よ る 支 出 額 に 係 る 財 源 充 当 額				
第1款 水道事業収益	円 2,642,700,000	円 0	円 0	円 2,642,700,000	円 2,579,456,954	円 △ 63,243,046	(うち、仮受消費税及び地方消費税 204,714,460 円)
第1項 営業収益	2,270,454,000	0	0	2,270,454,000	2,195,022,241	△ 75,431,759	(") 198,713,458 円)
第2項 営業外収益	372,246,000	0	0	372,246,000	384,434,713	12,188,713	(") 6,001,002 円)

支 出

(税込み)

区 分	予 算 額						小 計	地 方 公 営 企 業 法 第 26 条 第 2 項 の 規 定 に よ る 繰 越 額	合 計	決 算 額	地 方 公 営 企 業 法 第 26 条 第 2 項 の 規 定 に よ る 繰 越 額	不 用 額	備 考
	当 初 予 算 額	補 正 予 算 額	予 備 費 支 出 額	流 用 増 減 額	地 方 公 営 企 業 法 第 24 条 第 3 項 の 規 定 に よ る 支 出 額	繰 越 額							
第1款 水道事業費用	円 2,559,200,000	円 0	円 0	円 0	円 0	円 2,559,200,000	円 0	円 2,559,200,000	円 2,318,492,783	円 0	円 240,707,217	(うち、仮払消費税及び地方消費税 131,900,878 円)	
第1項 営業費用	2,381,139,000	0	0	0	0	2,381,139,000	0	2,381,139,000	2,204,073,511	0	177,065,489	(") 124,783,878 円)	
第2項 営業外費用	64,581,000	0	0	0	0	64,581,000	0	64,581,000	36,132,272	0	28,448,728	(") 0 円)	
第3項 特別損失	108,480,000	0	0	0	0	108,480,000	0	108,480,000	78,287,000	0	30,193,000	(") 7,117,000 円)	
第4項 予備費	5,000,000	0	0	0	0	5,000,000	0	5,000,000	0	0	5,000,000	(") 0 円)	

2. 資本的収入及び支出

収 入

(税込み)

区 分	予 算 額					合 計	決 算 額	予 算 額 に 比 べ 決 算 額 の 増 減	備 考
	当 初 予 算 額	補 正 予 算 額	小 計	地 方 公 営 企 業 法 第 26 条 の 規 定 に 係 る 財 源 充 当 額	継 続 費 通 次 繰 越 額 に 係 る 財 源 充 当 額				
第1款 資本的収入	円 58,800,000	円 0	円 58,800,000	円 0	円 0	円 58,800,000	円 32,233,800	円 △ 26,566,200	(うち、仮受消費税及び地方消費税 457,800 円)
第1項 国庫(府)補助金	15,000,000	0	15,000,000	0	0	15,000,000	15,197,000	197,000	(") 0 円)
第2項 工事負担金	39,800,000	0	39,800,000	0	0	39,800,000	13,036,800	△ 26,763,200	(") 457,800 円)
第3項 他会計負担金	4,000,000	0	4,000,000	0	0	4,000,000	4,000,000	0	(") 0 円)

支 出

(税込み)

区 分	予 算 額					合 計	決 算 額	翌 年 度 繰 越 額			不 用 額	備 考	
	当 初 予 算 額	補 正 予 算 額	流 用 増 減 額	小 計	地 方 公 営 企 業 法 第 26 条 の 規 定 に 係 る 繰 越 額			継 続 費 通 次 繰 越 額	地 方 公 営 企 業 法 第 26 条 の 規 定 に 係 る 繰 越 額	継 続 費 通 次 繰 越 額			合 計
第1款 資本的支出	円 1,316,600,000	円 0	円 0	円 1,316,600,000	円 101,840,000	円 0	円 1,418,440,000	円 968,516,304	円 0	円 0	円 0	円 449,923,696	(うち、仮払消費税 及び地方消費税 42,976,244 円)
第1項 建設改良費	561,991,000	0	0	561,991,000	101,840,000	0	663,831,000	516,528,628	0	0	0	147,302,372	(") 42,806,134 円)
第2項 施設費	6,216,000	0	0	6,216,000	0	0	6,216,000	3,596,690	0	0	0	2,619,310	(") 170,110 円)
第3項 企業債償還金	47,983,000	0	0	47,983,000	0	0	47,983,000	47,981,896	0	0	0	1,104	(") 0 円)
第4項 投資	700,000,000	0	0	700,000,000	0	0	700,000,000	400,000,000	0	0	0	300,000,000	(") 0 円)
第5項 国庫(府) 補助金返還金	410,000	0	0	410,000	0	0	410,000	409,090	0	0	0	910	(") 0 円)

資本的収入額が資本的支出額に不足する額 936,282,504円は、当年度分消費税及び地方消費税資本的収支調整額 42,518,444円、当年度分損益勘定留保資金 345,236,352円、建設改良積立金 148,527,708円及び
その他積立金 400,000,000円で補てんした。

令和4年度 松原市水道事業損益計算書

(税抜き)

(令和4年4月1日から令和5年3月31日まで)

	円	円	円
1. 営業収益			
(1) 給水収益	1,977,835,278		
(2) 受託工事収益	13,530,000		
(3) その他営業収益	4,943,505	1,996,308,783	
2. 営業費用			
(1) 原水及び浄水費	876,905,992		
(2) 配水費	158,914,389		
(3) 給水費	131,543,665		
(4) 受託工事費	5,647,703		
(5) 業務費	144,075,479		
(6) 総係費	105,819,898		
(7) 減価償却費	638,549,659		
(8) 資産減耗費	17,832,848	2,079,289,633	
営業損失			82,980,850
3. 営業外収益			
(1) 受取利息	1,482,552		
(2) 一般会計補助金	1,028,000		
(3) 分担金	59,430,000		
(4) 長期前受金戻入	313,405,915		
(5) 雑収益	3,087,244	378,433,711	

	円	円	円
4. 営業外費用			
(1) 支払利息及び企業債取扱諸費	3,810,112		
(2) 雑支出	2,259,760	6,069,872	372,363,839
経常利益			289,382,989
5. 特別損失			
(1) 過年度損益修正損	0		
(2) その他特別損失	71,170,000	71,170,000	71,170,000
当年度純利益			218,212,989
前年度繰越利益剰余金			2,660,835,253
当年度未処分利益剰余金			2,879,048,242

令和4年度 松原市水道事業剰余金計算書

(令和4年4月1日から令和5年3月31日まで)

(単位:円)

区 分	資 本 金	剰 余 金									資 本 合 計
		資 本 剰 余 金				利 益 剰 余 金					
		分 担 金	工事負担金	他会計負担金	資本剰余金合計	減債積立金	建設改良積立金	その他積立金	未処分利益剰余金	利益剰余金合計	
前年度末残高 a	6,300,900,263	1,318,951,148	2,503,155,912	120,163,429	3,942,270,489	70,993,642	0	0	3,074,363,306	3,145,356,948	13,388,527,700
前年度処分額 b	413,528,053	0	0	0	0	0	0	0	△ 413,528,053	△ 413,528,053	0
議会の議決による 処分額	413,528,053	0	0	0	0	0	0	0	△ 413,528,053	△ 413,528,053	0
資本金への組 入	413,528,053	0	0	0	0	0	0	0	△ 413,528,053	△ 413,528,053	0
処分後の残高 c (a+b)	6,714,428,316	1,318,951,148	2,503,155,912	120,163,429	3,942,270,489	70,993,642	0	0	(繰越利益剰余金) 2,660,835,253	2,731,828,895	13,388,527,700
当年度変動額 d	0	0	0	0	0	0	0	0	218,212,989	218,212,989	218,212,989
繰越利益剰余金の 処分	0	0	0	0	0	0	148,527,708	400,000,000	△ 548,527,708	0	0
建設改良積立金の 取崩し	0	0	0	0	0	0	△ 148,527,708	0	148,527,708	0	0
その他積立金の取 崩し	0	0	0	0	0	0	0	△ 400,000,000	400,000,000	0	0
当年度純利益	0	0	0	0	0	0	0	0	218,212,989	218,212,989	218,212,989
当年度末残高 e (c+d)	6,714,428,316	1,318,951,148	2,503,155,912	120,163,429	3,942,270,489	70,993,642	0	0	(当年度未処分 利益剰余金) 2,879,048,242	2,950,041,884	13,606,740,689

令和4年度 松原市水道事業剰余金処分計算書(案)

(単位:円)

	資 本 金	資本剰余金	未処分利益剰余金
当年度末残高 a	6,714,428,316	3,942,270,489	2,879,048,242
議会の議決による処分額 b	148,527,708	0	△ 148,527,708
資本金への組入	148,527,708	0	△ 148,527,708
処分後残高 c (a+b)	6,862,956,024	3,942,270,489	(繰越利益剰余金) 2,730,520,534

令和4年度 松原市水道事業貸借対照表

(税抜き)

(令和5年3月31日)

資 産 の 部

	円	円	円	円
1. 固 定 資 産				
(1) 有 形 固 定 資 産				
イ 土 地		279,746,672		
ロ 建 物	362,920,600			
減 価 償 却 累 計 額	△ 224,360,999	138,559,601		
ハ 構 築 物	27,696,198,170			
減 価 償 却 累 計 額	△ 12,745,706,501	14,950,491,669		
ニ 機 械 及 び 装 置	1,701,612,604			
減 価 償 却 累 計 額	△ 965,169,559	736,443,045		
ホ 車 両 運 搬 具	16,397,122			
減 価 償 却 累 計 額	△ 15,173,214	1,223,908		
ヘ 工 具 器 具 及 び 備 品	31,269,219			
減 価 償 却 累 計 額	△ 21,432,996	9,836,223		
有形固定資産合計			16,116,301,118	
(2) 無 形 固 定 資 産				
イ 電 話 加 入 権		853,900		
ロ 施 設 利 用 権		295,293,212		
無形固定資産合計			296,147,112	
(3) 投 資 そ の 他 の 資 産				
イ 長 期 貸 付 金		1,700,000,000		
投資その他の資産合計			1,700,000,000	
固定資産合計				18,112,448,230

	円	円	円	円
2.流動資産				
(1)現金預金				
イ預金		2,431,941,264	2,431,941,264	
(2)未収金				
イ営業未収金	227,789,397			
ロ営業外未収金	2,084,222			
ハその他未収金	4,000,000	233,873,619		
貸倒引当金		△ 12,151,267	221,722,352	
(3)貯蔵品				
イ原材料		2,399,290		
ロ貯蔵メータ		659,540	3,058,830	
(4)短期貸付金			476,119,598	
流動資産合計				3,132,842,044
資産合計				21,245,290,274

負 債 の 部

	円	円	円	円
3. 固 定 負 債				
(1) 企 業 債			344,626,320	
(2) 引 当 金				
イ 退 職 給 付 引 当 金	92,623,464			
ロ 修 繕 引 当 金	25,598,803			
引 当 金 合 計			118,222,267	
固 定 負 債 合 計				462,848,587
4. 流 動 負 債				
(1) 企 業 債			38,275,990	
(2) 未 払 金				
イ 営 業 未 払 金	270,038,319			
ロ 営 業 外 未 払 金	30,600			
ハ そ の 他 未 払 金	24,457,055		294,525,974	
(3) 前 受 金			29,191,566	
(4) 預 り 金				
イ 預 り 保 証 金	30,383,000			
ロ 預 り 諸 税 等	788,683			
ハ 下 水 道 料 金	163,223,285			
ニ そ の 他 預 り 金	56,792		194,451,760	
(5) 引 当 金				
イ 賞 与 引 当 金	15,876,000			
ロ 法 定 福 利 費 引 当 金	3,174,000			
引 当 金 合 計			19,050,000	
流 動 負 債 合 計				575,495,290

	円	円	円	円
5.繰延収益				
(1)長期前受金			14,229,499,090	
(2)収益化累計額			<u>△ 7,629,293,382</u>	
繰延収益合計				<u>6,600,205,708</u>
負債合計				<u>7,638,549,585</u>
	<u>資本の部</u>			
6.資本金				
(1)資本金			<u>6,714,428,316</u>	
資本金合計				<u>6,714,428,316</u>
7.剰余金				
(1)資本剰余金				
イ分担金	1,318,951,148			
ロ工事負担金	2,503,155,912			
ハ他会計負担金	<u>120,163,429</u>			
資本剰余金合計			<u>3,942,270,489</u>	
(2)利益剰余金				
イ減債積立金	70,993,642			
ロ当年度未処分利益剰余金	<u>2,879,048,242</u>			
利益剰余金合計			<u>2,950,041,884</u>	
剰余金合計				<u>6,892,312,373</u>
資本合計				<u>13,606,740,689</u>
負債資本合計				<u>21,245,290,274</u>

会計書類に関する注記

I. 重要な会計方針

1. 資産の評価基準及び評価方法

貯蔵品 先入先出法による原価法(貸借対照表価額は収益性の低下に基づく簿価切り下げの方法により算定)

2. 固定資産の減価償却の方法

(1)有形固定資産

イ. 減価償却の方法 定額法(ただし、取替資産については取替法)

ロ. 主な耐用年数

建物	10～50年
構築物	38～60年
機械及び装置	3～20年
車両運搬具	4～5年
工具器具及び備品	2～15年

(2)無形固定資産

イ. 減価償却の方法 定額法

ロ. 主な耐用年数

施設利用権	50年
-------	-----

3. 引当金の計上方法

(1)退職給付引当金

職員の退職手当の支給に備えるため、当事業年度末における退職手当の要支給額に相当する金額を計上した。

(2)賞与引当金

職員の期末手当及び勤勉手当の支給に備えるため、当事業年度末における支払見込額に基づき、当事業年度の負担に属する額を計上した。

(3)法定福利費引当金

職員の期末手当及び勤勉手当に係る法定福利費の支払に備えるため、当事業年度末における支払見込額に基づき、当事業年度の負担に属する額を計上した。

(4)貸倒引当金

債権の不納欠損による損失に備えるため、貸倒実績率等により、回収不能見込額を計上した。

(5)修繕引当金

修繕引当金は平成26年3月31日以前に引き当てられたものであり、引き続き従前の例により取り崩すこととしている。

4. 重要なリース取引の処理方法

所有権移転外ファイナンス・リース取引については、通常の賃貸借取引に係る方法に準じた会計処理によっている。

5. 消費税及び地方消費税の会計処理

消費税及び地方消費税の会計処理は税抜方式によっている。

II. リース契約により使用する固定資産

1. 所有権移転外ファイナンス・リース取引については、通常の賃貸借取引に係る方法に準じた会計処理によっている。

所有権移転外ファイナンス・リース取引に係る未経過リース料相当額

1年内	13,117,200円
1年超	39,813,700円
	<hr/>
	52,930,900円

2. オペレーティング・リース取引に係る未経過リース料相当額

1年内	970,600円
1年超	966,000円
	<hr/>
	1,936,600円

III. その他

1. 退職給付引当金の取崩し

当事業年度において、退職手当の支給に充てるため、退職給付引当金103,621,577円を取り崩した。

2. 賞与引当金の取崩し

当事業年度において、期末・勤勉手当の支給に充てるため、賞与引当金16,890,000円を取り崩した。

3. 法定福利費引当金の取崩し

当事業年度において、期末・勤勉手当に係る法定福利費の支払に充てるため、法定福利費引当金3,357,000円を取り崩した。

4. 貸倒引当金の取崩し

当事業年度において、債権の不納欠損による損失を処理するため、貸倒引当金1,580,086円を取り崩した。

決算書附属書類

事業報告書

キャッシュ・フロー計算書

収益費用明細書

固定資産明細書

企業債明細書

令和4年度 松原市水道事業報告書

1. 概況

(1) 総括事項

①配給水状況について

本年度は、給水人口は116,842人で、前年度と比較し471人(0.40%)の減少となり、ゆるやかな減少傾向が続いております。また、給水戸数については、59,129戸で前年度と比較すると436戸(0.74%)の増加となっております。

また、総配水量については、11,810,374 m^3 となり前年比で、150,917 m^3 (1.26%)減少し、総有収水量は11,500,545 m^3 となり前年比で218,494 m^3 (1.86%)の減少となっております。なお、有収率については、97.38%となっております、引き続き良好な数値を確保できました。

②財務状況について

本年度の水道事業収益は、2,374,743千円で、前年度と比べ、12,817千円(0.54%)の減少となりました。

また、営業収益のうち給水収益は、1,977,835千円となり、前年度に比べ、5,353千円(0.27%)の増加となりました。

主な要因は、新型コロナウイルス感染症対策に係る生活支援の一環として、令和2年7月検針分から実施していた水道基本料金の減額措置が令和3年4月検針分で終了しましたが、前年度は令和3年4月分の水道基本料金減額分が含まれるため、増加したものです。

また、営業外収益につきましては、378,434千円で前年度に比べ、17,827千円(4.50%)減少しました。

次に、水道事業費用は2,156,530千円で、前年度に比べ、14,441千円(0.67%)の増加となりました。

主な要因としましては、継続実施している阿保第1浄水場の撤去工事について、出来高払いしたことなどによるものです。

この結果、当年度純利益は218,213千円となりました。なお、当年度未処分利益剰余金は、2,879,048千円となっております。

資本的収支におきましては、収入32,234千円、支出968,517千円となり、支出の主な内訳としまして、建設改良費で516,529千円、施設費で3,597千円、企業債償還金で47,982千円、投資として長期貸付金で400,000千円、国庫（府）補助金返還金で409千円を計上しております。

③建設改良事業について

建設改良事業についてですが、浄・配水施設整備事業として、立部水圧監視局更新工事を実施しました。

この他に配水管整備事業として、阿保、上田、三宅西及び天美東地区等において、老朽管更新工事を実施しました。

今後も着実に事業を実施し、市民生活を支える重要なライフラインとして、安全で安心できる水道水を安定的に供給できるよう、堅実な事業運営に取り組んでまいります。

(2) 経営指標に関する事項

本年度決算における経営成績について、経営の健全性を示す経常収支比率は、新型コロナウイルス感染症対策に係る生活支援の一環として、令和2年7月検針分から実施していた水道基本料金の減額措置が令和3年4月検針分で終了したことにより給水収益が増加し、前年度比2.42ポイント増の113.88%となりました。この数値は健全経営の水準とされる100%を上回っております。

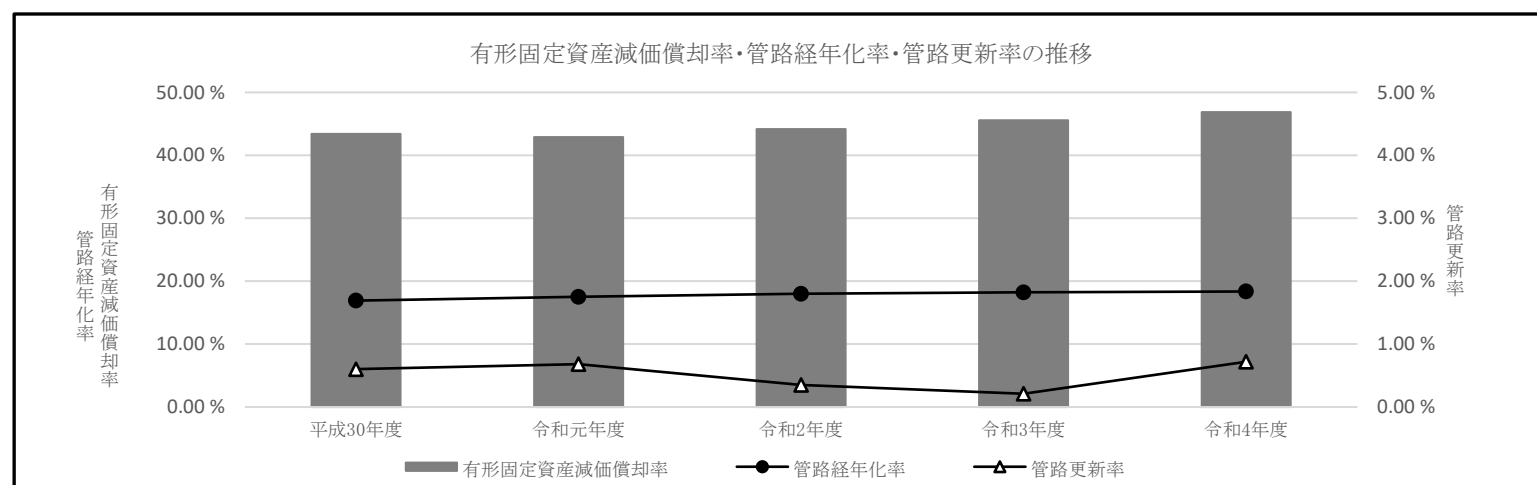
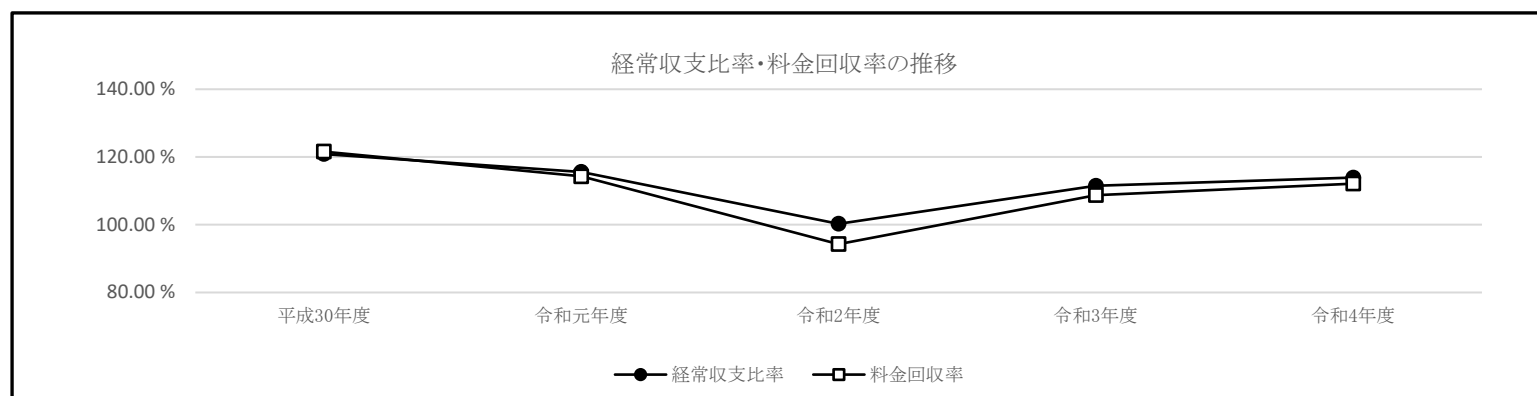
また、料金水準の妥当性を示す料金回収率につきましては、前年度比3.41ポイント増の112.12%となっており、事業に必要な費用を給水収益で賄えている状況とされる100%を上回っています。

一方、償却対象資産の減価償却の状況を示す有形固定資産減価償却率は前年度比1.30ポイント増の46.87%、法定耐用年数を経過した管路延長の割合を示す管路経年化率は前年度比0.16ポイント増の18.37%と施設の老朽化が進んでいるのに対して、当該年度に更新した管路延長の割合を示す管路更新率は0.51ポイント増の0.72%となっています。

今後、施設の長寿命化を図りながら、将来の更新需要に備えて現在の経営状況の維持に努め、引き続き計画的な施設更新を進めてまいります。

(単位:%)

経営指標の推移	平成30年度	令和元年度	令和2年度	令和3年度	令和4年度
経常収支比率	120.87	115.57	100.27	111.46	113.88
料金回収率	121.55	114.25	94.24	108.71	112.12
有形固定資産減価償却率	43.40	42.89	44.17	45.57	46.87
管路経年化率	16.91	17.50	17.99	18.21	18.37
管路更新率	0.60	0.68	0.35	0.21	0.72



(3) 議会議決事項

議案番号	件名	提出年月日	議決年月日
議案第55号	令和3年度松原市水道事業会計未処分利益剰余金の処分について	令和4年9月28日	令和4年10月27日
認定第1号	令和3年度松原市水道事業会計決算認定について	令和4年9月28日	令和4年10月27日
議案第6号	令和5年度松原市水道事業会計予算	令和5年2月27日	令和5年3月27日

(4) 行政官庁認可(同意)事項

申請年月日	申請先	件名	認可(同意)年月日	認可(同意)番号
令和4年5月13日	大阪府知事	令和4年度(厚生労働省繰越分)大阪府生活基盤施設耐震化等補助金交付決定書	令和4年8月31日	大阪府指令環衛第1850号

(5)職員に関する事項

①職員数

※()は兼務職員数

区	分	事務職員 名	技術職員 名	合計 名	前年度 名
部	長		1	1	1
理	事				1
次	長				(1)
副	理 事				
課	長				
参	事	1	1	2	2
課 長 補 佐		1	1	2	2
主	幹		1	1	2
上下水道総務課	総 務 係	2		2	2
	お 客 様 係	3		3	2 (1)
上下水道管理課	管路維持普及係	1	1	2	2
	施 設 維 持 係	2	1	3	3
上下水道建設課	計 画 係		2	2	1 (1)
	建 設 係	1	1	2	3
計		11	9	20	21 (3)

②長の同意を必要とする主要職員の任免

任 免 日	区 分	氏 名	内 容
令和4年4月1日	事務職員	高橋 敏	上下水道部上下水道建設課課長補佐を命ずる
令和4年4月1日	技術職員	中村 順一	上下水道部上下水道管理課主幹を命ずる
令和4年4月1日	事務職員	中村 朋美	上下水道部上下水道総務課お客様係長を命ずる
令和4年4月1日	技術職員	中川 祐吾	上下水道部上下水道建設課計画係長を命ずる

(6)料金その他供給条件の設定、変更に関する事項

該当事項なし

2. 工 事

(1) 建設改良工事の概況

(税込み)

工 事 名	施 工 内 容	工事費(円)	着工年月日	竣工年月日
令和3年度配水管布設改良工事(第1工区)	DIP φ 200 10.8m DIP φ 150 822.9m DIP φ 75 2.6m PE φ 50 12.0m	101,839,100	R3.9.16	R4.6.30 (繰越事業)
令和4年度配水管布設改良工事(下水04- 5工区)	DIP φ 100 62.9m	8,031,100	R4.5.9	R4.9.5
令和4年度配水管布設改良工事に伴う試験堀工事(下水04-1工区)	試験堀 5箇所	1,210,000	R4.5.17	R4.6.15
令和4年度配水管布設改良工事(第21工区)	DIP φ 100 58.4m DIP φ 75 0.5m PE φ 50 1.0m	6,674,800	R4.5.31	R4.9.5
令和4年度配水管布設改良工事(下水04- 4工区)	DIP φ 75 75.0m PE φ 50 32.1m	7,315,000	R4.5.31	R4.9.5
令和4年度配水管布設改良工事(下水04- 1工区)	DIP φ 150 185.8m DIP φ 100 10.9m PE φ 50 9.3m	32,970,300	R4.6.14	R4.10.17
令和4年度配水管布設改良工事(第 4工区)	DIP φ 200 1.8m DIP φ 150 286.3m DIP φ 75 40.8m PE φ 50 10.4m	39,371,200	R4.6.29	R5.1.13
令和4年度配水管布設改良工事(下水04-柵)	PE φ 50 54.3m	2,387,000	R4.6.15	R4.10.4
令和4年度配水管布設改良工事(下水04-11工区)	DIP φ 200 1.6m	1,162,700	R4.6.15	R4.10.4
令和4年度消火栓設置工事	消火栓設置 4箇所	3,960,000	R4.6.28	R4.10.5
令和4年度配水管布設改良工事(下水04- 2工区)	PE φ 50 105.6m	4,648,600	R4.6.28	R4.11.9

工 事 名	施 工 内 容	工事費(円)	着工年月日	竣工年月日
令和4年度立部水圧監視局更新工事	現場盤・水圧計・水温計の更新	4,950,000	R4.7.19	R5.3.1
令和4年度配水管布設改良工事(下水04-3工区)	PEφ50 48.3m	3,202,100	R4.7.29	R4.11.9
令和4年度配水管布設改良工事(下水04-6工区)	PEφ50 52.0m	13,427,700	R4.7.22	R5.2.3
令和4年度配水管布設改良工事(第1工区)	DIPφ200 1.2m DIPφ150 142.9m DIPφ75 13.4m	22,639,100	R4.8.10	R5.2.2
令和4年度配水管布設改良工事(第3工区)	DIPφ200 0.6m DIPφ150 142.8m DIPφ75 37.4m PEφ50 15.7m	31,337,900	R4.9.6	R5.3.6
令和4年度配水管布設改良工事(第2工区)	DIPφ200 1.9m DIPφ150 526.7m DIPφ100 27.0m DIPφ75 2.0m PEφ50 2.7m	90,860,000	R4.10.7	R5.3.1
令和4年度配水管布設改良工事(第6工区)	DIPφ200 2.2m DIPφ150 73.9m PEφ50 2.7m	12,100,000	R4.10.7	R5.3.6
令和4年度配水管布設改良工事(第5工区)	DIPφ300 0.8m DIPφ150 148.4m DIPφ100 1.6m PEφ50 8.1m	26,779,500	R4.10.18	R5.3.10
令和4年度配水管布設改良工事(下水04-榭2)	PEφ50 44.2m	3,355,000	R4.10.26	R5.2.2
令和4年度配水管布設改良工事(下水03-榭3)	PEφ50 64.3m	2,842,400	R4.10.26	R5.2.3
令和4年度配水管布設改良工事(第22工区)	DIPφ75 25.3m	2,134,000	R4.10.26	R5.2.10

3. 業 務

(1)業務量

区 分	単位	本 年 度	前 年 度	比 較	
				増 減 (△)	比 率 (%)
総 人 口	人	116,842	117,313	△ 471	99.60
給 水 人 口	人	116,842	117,313	△ 471	99.60
給 水 普 及 率	%	100.00	100.00	0.00	-
給 水 戸 数	戸	59,129	58,693	436	100.74
総 配 水 量	m ³	11,810,374	11,961,291	△ 150,917	98.74
総 有 収 水 量	m ³	11,500,545	11,719,039	△ 218,494	98.14
有 収 率	%	97.38	97.97	△ 0.59	-
1 人 1 日 最 大 配 水 量	ℓ	309	313	△ 4	98.72
1 人 1 日 平 均 配 水 量	ℓ	277	279	△ 2	99.28

(2) 事業収入に関する事項

※上段()内は税込み、下段は税抜き

区 分	本年度		前年度		比 較	
	金額(円)	構成比(%)	金額(円)	構成比(%)	増減(円)	比率(%)
営 業 収 益	(2,195,022,241)	(85.1)	(2,189,495,161)	(84.5)	(5,527,080)	(100.3)
	1,996,308,783	84.1	1,991,299,224	83.4	5,009,559	100.3
給 水 収 益	(2,175,422,646)	(84.3)	(2,169,535,411)	(83.7)	(5,887,235)	(100.3)
	1,977,835,278	83.3	1,972,481,815	82.6	5,353,463	100.3
受 託 工 事 収 益	(14,361,900)	(0.6)	(14,539,300)	(0.6)	(△ 177,400)	(98.8)
	13,530,000	0.6	13,689,000	0.6	△ 159,000	98.8
そ の 他 営 業 収 益	(5,237,695)	(0.2)	(5,420,450)	(0.2)	(△ 182,755)	(96.6)
	4,943,505	0.2	5,128,409	0.2	△ 184,904	96.4
営 業 外 収 益	(384,434,713)	(14.9)	(403,249,700)	(15.5)	(△ 18,814,987)	(95.3)
	378,433,711	15.9	396,260,995	16.6	△ 17,827,284	95.5
受 取 利 息	(1,482,552)	(0.1)	(1,560,210)	(0.1)	(△ 77,658)	(95.0)
	1,482,552	0.1	1,560,210	0.1	△ 77,658	95.0
一 般 会 計 補 助 金	(1,028,000)	(0.0)	(902,000)	(0.0)	(126,000)	(114.0)
	1,028,000	0.0	902,000	0.0	126,000	114.0
分 担 金	(65,373,000)	(2.5)	(76,483,000)	(2.9)	(△ 11,110,000)	(85.5)
	59,430,000	2.5	69,530,000	2.9	△ 10,100,000	85.5
長 期 前 受 金 戻 入	(313,405,915)	(12.2)	(319,677,867)	(12.3)	(△ 6,271,952)	(98.0)
	313,405,915	13.2	319,677,867	13.4	△ 6,271,952	98.0
雑 収 益	(3,145,246)	(0.1)	(4,626,623)	(0.2)	(△ 1,481,377)	(68.0)
	3,087,244	0.1	4,590,918	0.2	△ 1,503,674	67.2
合 計	(2,579,456,954)	(100.0)	(2,592,744,861)	(100.0)	(△ 13,287,907)	(99.5)
	2,374,742,494	100.0	2,387,560,219	100.0	△ 12,817,725	99.5

(3) 事業費用に関する事項

※上段()内は税込み、下段は税抜き

区 分	本年度		前年度		比 較	
	金額(円)	構成比(%)	金額(円)	構成比(%)	増減(円)	比率(%)
営 業 費 用	(2,204,073,511)	(95.0)	(2,265,071,681)	(98.1)	(△ 60,998,170)	(97.3)
	2,079,289,633	96.4	2,136,254,131	99.8	△ 56,964,498	97.3
原 水 及 び 浄 水 費	(962,218,316)	(41.6)	(975,568,192)	(42.3)	(△ 13,349,876)	(98.6)
	876,905,992	40.6	889,143,085	41.5	△ 12,237,093	98.6
配 水 費	(172,087,812)	(7.4)	(147,725,609)	(6.4)	(24,362,203)	(116.5)
	158,914,389	7.4	136,940,170	6.4	21,974,219	116.0
給 水 費	(142,089,251)	(6.1)	(196,979,443)	(8.5)	(△ 54,890,192)	(72.1)
	131,543,665	6.1	181,261,291	8.5	△ 49,717,626	72.6
受 託 工 事 費	(5,671,774)	(0.2)	(7,167,475)	(0.3)	(△ 1,495,701)	(79.1)
	5,647,703	0.3	7,134,843	0.3	△ 1,487,140	79.2
業 務 費	(155,903,955)	(6.7)	(160,688,267)	(7.0)	(△ 4,784,312)	(97.0)
	144,075,479	6.7	148,595,166	6.9	△ 4,519,687	97.0
総 係 費	(109,719,896)	(4.7)	(124,897,907)	(5.4)	(△ 15,178,011)	(87.8)
	105,819,898	4.9	121,134,788	5.7	△ 15,314,890	87.4
減 価 償 却 費	(638,549,659)	(27.5)	(629,475,374)	(27.2)	(9,074,285)	(101.4)
	638,549,659	29.6	629,475,374	29.4	9,074,285	101.4
資 産 減 耗 費	(17,832,848)	(0.8)	(22,569,414)	(1.0)	(△ 4,736,566)	(79.0)
	17,832,848	0.8	22,569,414	1.1	△ 4,736,566	79.0

区 分	本年度		前年度		比 較	
	金額(円)	構成比(%)	金額(円)	構成比(%)	増減(円)	比率(%)
営 業 外 費 用	(36,132,272)	(1.6)	(45,891,771)	(1.9)	(△ 9,759,499)	(78.7)
	6,069,872	0.3	5,834,610	0.2	235,262	104.0
支 払 利 息 及 び 企 業 債 取 扱 諸 費	(3,810,112)	(0.2)	(4,870,039)	(0.2)	(△ 1,059,927)	(78.2)
	3,810,112	0.2	4,870,039	0.2	△ 1,059,927	78.2
雑 支 出	(2,259,760)	(0.1)	(970,932)	(0.0)	(1,288,828)	(232.7)
	2,259,760	0.1	964,571	0.0	1,295,189	234.3
消 費 税 及 び 地 方 消 費 税	(30,062,400)	(1.3)	(40,050,800)	(1.7)	(△ 9,988,400)	(75.1)
	-	-	-	-	-	-
特 別 損 失	(78,287,000)	(3.4)	(0)	(0.0)	(78,287,000)	(0.0)
	71,170,000	3.3	0	0.0	71,170,000	0.0
過 年 度 損 益 修 正 損 損	(0)	(0.0)	(0)	(0.0)	(0)	(0.0)
	0	0.0	0	0.0	0	0.0
そ の 他 特 別 損 失	(78,287,000)	(3.4)	(0)	(0.0)	(78,287,000)	(0.0)
	71,170,000	3.3	0	0.0	71,170,000	0.0
合 計	(2,318,492,783)	(100.0)	(2,310,963,452)	(100.0)	(7,529,331)	(100.3)
	2,156,529,505	100.0	2,142,088,741	100.0	14,440,764	100.7

4. 会 計

(1)重要契約の要旨(500万円以上の契約)

(税込み)

区 分	契約年月日	契約金額(円)	契 約 内 容	契 約 先	調達完了日
工 事	R3.9.16	101,839,100	令和3年度配水管布設改良工事(第1工区)	(株)大同技建	R4.6.30 (繰越事業)
工 事	R4.4.28	11,518,100	令和4年度漏水修理跡等舗装復旧工事(その1)	(有)アント土木	R4.10.13
工 事	R4.5.9	8,031,100	令和4年度配水管布設改良工事(下水04- 5工区)	(有)宮本美建	R4.9.5
工 事	R4.5.31	6,674,800	令和4年度配水管布設改良工事(第21工区)	(有)上西工業所	R4.9.5
工 事	R4.5.31	7,315,000	令和4年度配水管布設改良工事(下水04- 4工区)	(株)ツナシマ工業所	R4.9.5
工 事	R4.6.14	32,970,300	令和4年度配水管布設改良工事(下水04- 1工区)	(有)上西工業所	R4.10.17
工 事	R4.6.29	39,371,200	令和4年度配水管布設改良工事(第4工区)	(有)上西工業所	R5.1.13
工 事	R4.7.22	13,427,700	令和4年度配水管布設改良工事(下水04- 6工区)	天美工業所	R5.2.3
工 事	R4.8.10	22,639,100	令和4年度配水管布設改良工事(第1工区)	(有)上西工業所	R5.2.2
工 事	R4.8.22	147,950,000	令和4・5年度阿保第1浄水場撤去工事	(株)角野商店	継続事業
工 事	R4.8.22	11,330,000	令和4年度漏水修理跡等舗装復旧工事(その2)	(有)アント土木	R4.12.23
工 事	R4.9.6	31,337,900	令和4年度配水管布設改良工事(第3工区)	(株)道下工業所	R5.3.6

区分	契約年月日	契約金額(円)	契約内容	契約先	調達完了日
工事	R4.10.7	90,860,000	令和4年度配水管布設改良工事(第2工区)	伊藤建設(株)	R5.3.1
工事	R4.10.7	12,100,000	令和4年度配水管布設改良工事(第6工区)	(株)新和設備	R5.3.6
工事	R4.10.18	26,779,500	令和4年度配水管布設改良工事(第5工区)	小川工業(株)	R5.3.10
工事	R4.11.14	6,908,000	令和4年度漏水修理跡等舗装復旧工事(その3)	山一建設興業(株)	R5.2.28
工事	R5.1.6	9,350,000	令和4年度配水管布設改良工事に伴う舗装復旧工事(04-1工区)	菱田建設(株)	R5.3.20
工事	R5.1.6	11,595,100	令和4年度配水管布設改良工事に伴う舗装復旧工事(04-2工区)	豊栄技建	R5.3.27
委託	R1.7.1	19,959,642	水道料金徴収等事務委託	(株)環境整備研究所	長期継続契約 (~R4.6.30)
委託	R3.6.2	88,806,648	集中監視装置運転操作等業務委託	アイテック(株)	長期継続契約 (~R6.6.30)
委託	R3.6.11	13,160,766	令和3年度水道修繕業務委託	(株)道下工業所	債務負担行為 R4.4~6月分
委託	R4.4.1	7,315,000	令和4年度松原市上下水道管路管理システムデータ更新業務	(株)日本インシーク	R5.3.31
委託	R4.5.16	11,949,300	令和4年度松原市上下水道部工事監督支援業務委託	(株)エハラ	R5.3.31
委託	R4.5.31	14,580,995	検定満期メーター取替等業務委託	小川工業(株)	単価契約 R4.7~R5.3月分
委託	R4.6.10	8,030,000	令和4年度漏水調査業務委託	フジ地中情報(株)	R5.3.31
委託	R4.6.28	42,032,338	令和4年度水道修繕業務委託	(有)上西工業所	債務負担行為 R4.7~R5.3月分

区分	契約年月日	契約金額(円)	契約内容	契約先	調達完了日
委託	R4.7.1	66,875,067	水道料金徴収等事務委託	(株)ファノバ	長期継続契約 (~R7.6.30)
委託	R4.7.26	8,250,000	令和4年度配水池老朽化調査業務委託	日本水工設計(株)大阪支社	R5.2.28
修繕	R4.5.12	5,171,430	検定満期メーター(13mm~40mm)修理業務	(株)阪神計器製作所	単価契約 R4.7~R5.3月分

(2) 企業債の概況

前年度末残高	430,884,206 円
本年度借入額	0 円
本年度償還額	47,981,896 円
本年度末残高	382,902,310 円

5. その他

(1) 不課税収入の用途について

収益的収入

(単位:円)

節	金額	内容	特定収入	使 途
修繕工事収入	2,000,000	消火栓維持管理費	2,000,000	修繕工事費等 (課税仕入れ)
その他雑収益	100,000	災害対策に係る備品購入費	100,000	備品購入費等 (課税仕入れ)

資本的収入

(単位:円)

節	金額	内容	特定収入	使 途
国庫(府)補助金	15,197,000	大阪府生活基盤施設耐震化等補助金	15,197,000	工事請負費 (課税仕入れ)
工事負担金	8,001,000	配水管移設補償金	8,001,000	工事請負費 (課税仕入れ)
他会計負担金	4,000,000	消火栓設置工事費	4,000,000	工事請負費 (課税仕入れ)

令和4年度 松原市水道事業キャッシュ・フロー計算書（間接法）

（令和4年4月1日から令和5年3月31日まで）

（単位：円）

I 業務活動によるキャッシュ・フロー

当年度純利益	218,212,989
減価償却費	638,549,659
貸倒引当金の増減額(△は減少)	△ 1,580,086
退職給付引当金の増減額(△は減少)	△ 87,193,577
賞与引当金の増減額(△は減少)	△ 848,000
法定福利費引当金の増減額(△は減少)	△ 162,000
長期前受金戻入額	△ 313,405,915
受取利息	△ 1,482,552
支払利息及び企業債取扱諸費	3,810,112
固定資産除却損等	20,092,608
未収金の増減額(△は増加)	10,027,309
未払金の増減額(△は減少)	69,847,634
たな卸資産の増減額(△は増加)	569,480
前払金の増減額(△は増加)	37,730,000
その他流動負債の増減額(△は減少)	△ 10,842,860
小計	583,324,801
利息の受取額	1,482,552
利息の支払額	△ 3,810,112
業務活動によるキャッシュ・フロー	580,997,241

II 投資活動によるキャッシュ・フロー	
有形固定資産の取得による支出等	△ 576,729,703
国庫補助金等による収入等	36,251,000
短期貸付金の回収による収入	148,132,650
国庫補助金等返還金による支出	△ 409,090
短期貸付金による支出	△ 476,119,598
長期貸付金による支出	△ 400,000,000
投資活動によるキャッシュ・フロー	<u>△ 1,268,874,741</u>
III 財務活動によるキャッシュ・フロー	
建設改良等の財源に充てるための企業債の償還による支出	△ 47,981,896
財務活動によるキャッシュ・フロー	<u>△ 47,981,896</u>
IV 資金増減額 (△は減少)	△ 735,859,396
V 資金期首残高	3,167,800,660
VI 資金期末残高	<u><u>2,431,941,264</u></u>

令和4年度 松原市水道事業会計収益費用明細書
収 益 的 収 入

(税抜き)

款	項	目	節	金額 (円)	備考
1.	水道事業収益			2,374,742,494	
	1.	営業収益		1,996,308,783	
		1.	給水収益	1,977,835,278	
			1. 水道料金	1,927,746,250	
			2. メーター使用料	50,089,028	
		2.	受託工事収益	13,530,000	
			1. 給水工事収入	8,319,000	
			2. 手数料	5,211,000	
		3.	その他営業収益	4,943,505	
			1. 修繕工事収入	2,000,000	
			2. 雑収益	2,943,505	
	2.	営業外収益		378,433,711	
		1.	受取利息	1,482,552	
			1. 預金利息	30,419	
			2. 貸付利息	1,452,133	
		2.	一般会計補助金	1,028,000	
			1. 一般会計補助金	1,028,000	
		3.	分担金	59,430,000	
			1. 分担金	59,430,000	
		4.	長期前受金戻入	313,405,915	
			1. 長期前受金戻入	313,405,915	
		5.	雑収益	3,087,244	
			1. 不用品売却収益	234,920	
			2. その他雑収益	2,852,324	

収 益 の 支 出

(税抜き)

款	項	目	節	金 額 (円)	備 考
1. 水道事業費用				2,156,529,505	
1. 営業費用				2,079,289,633	
1. 原水及び浄水費				876,905,992	
1. 給料				4,634,400	予算額 8,034,000 円
2. 手当等				2,071,465	予算額 4,125,000 円
3. 賞与引当金繰入額				987,000	予算額 987,000 円
4. 法定福利費				1,465,881	予算額 2,491,000 円
5. 法定福利費引当金繰入額				210,000	予算額 210,000 円
6. 旅費				0	
7. 備用品費				106,837	
8. 光熱水費				33,978	
9. 通信運搬費				127,768	
10. 委託料				1,683,100	
11. 修繕料				500,000	
12. 薬品費				291,800	
13. 負担金				14,559,515	
14. 受水費				850,234,248	
2. 配水費				158,914,389	
1. 給料				13,158,000	予算額 13,299,000 円
2. 手当等				7,419,691	予算額 7,638,000 円
3. 賞与引当金繰入額				2,084,000	予算額 2,084,000 円
4. 法定福利費				4,271,638	予算額 4,530,000 円
5. 法定福利費引当金繰入額				414,000	予算額 414,000 円
6. 旅費				1,892	

款	項	目	節	金額 (円)	備考
			7. 備用品費	105,789	
			8. 燃料費	31,690	
			9. 光熱水費	116,533	
			10. 通信運搬費	1,291,822	
			11. 委託料	95,473,980	
			12. 賃借料	172,000	
			13. 修繕料	7,303,750	
			14. 動力費	26,926,456	
			15. 負担金	143,148	
		3. 給水費		131,543,665	
			1. 給料	12,201,000	予算額 16,665,000 円
			2. 手当等	6,925,209	予算額 8,816,000 円
			3. 賞与引当金繰入額	2,327,000	予算額 2,327,000 円
			4. 法定福利費	4,189,283	予算額 5,679,000 円
			5. 法定福利費引当金繰入額	462,000	予算額 462,000 円
			6. 旅費	2,764	
			7. 備用品費	561,651	
			8. 燃料費	50,535	
			9. 委託料	71,284,911	
			10. 賃借料	3,477,312	
			11. 修繕料	0	
			12. 路面復旧費	30,062,000	
			13. 修繕材料費	0	
		4. 受託工事費		5,647,703	
			1. 給料	3,056,019	予算額 3,664,000 円
			2. 手当等	773,154	予算額 1,920,000 円
			3. 賞与引当金繰入額	568,000	予算額 568,000 円

款	項	目	節	金額 (円)	備考
			4. 法定福利費	910,896	予算額 1,242,000 円
			5. 法定福利費引当金繰入額	111,000	予算額 111,000 円
			6. 旅費	0	
			7. 備用品費	27,069	
			8. 燃料費	28,965	
			9. 手数料	600	
			10. 賃借料	172,000	
			11. 修繕料	0	
		5. 業務費		144,075,479	
			1. 給料	11,800,422	予算額 12,453,000 円
			2. 手当等	6,951,129	予算額 9,085,000 円
			3. 賞与引当金繰入額	1,934,000	予算額 1,934,000 円
			4. 法定福利費	4,075,902	予算額 4,280,000 円
			5. 法定福利費引当金繰入額	382,000	予算額 382,000 円
			6. 旅費	3,583	
			7. 備用品費	284,816	
			8. 印刷製本費	1,609,884	
			9. 通信運搬費	5,925,682	
			10. 委託料	101,289,761	
			11. 手数料	12,000	
			12. 賃借料	5,105,000	
			13. 修繕料	4,701,300	
		6. 総係費		105,819,898	
			1. 給料	21,523,500	予算額 23,992,000 円
			2. 手当等	13,799,142	予算額 16,956,000 円
			3. 賞与引当金繰入額	3,932,000	予算額 3,932,000 円
			4. 法定福利費	7,468,165	予算額 8,714,000 円

款	項	目	節	金額 (円)	備考
			5. 法定福利費引当金繰入額	782,000	予算額 782,000 円
			6. 退職給付費	16,428,000	予算額 16,428,000 円
			7. 旅費	89,261	
			8. 被服費	53,165	
			9. 備用品費	1,467,498	
			10. 燃料費	29,289	
			11. 光熱水費	13,092	
			12. 通信運搬費	44,240	
			13. 委託料	8,094,541	
			14. 手数料	13,591	
			15. 賃借料	4,318,735	
			16. 修繕料	287,140	
			17. 負担金	25,801,696	
			18. 研修費	36,637	
			19. 保険料	1,365,660	
			20. 福利厚生費	204,546	
			21. 報償費	68,000	
		7. 減価償却費		638,549,659	
			1. 建物減価償却費	6,145,108	
			2. 構築物減価償却費	566,236,599	
			3. 機械及び装置減価償却費	51,077,279	
			4. 車両運搬具減価償却費	282,694	
			5. 工具、器具及び備品減価償却費	1,856,523	
			6. 施設利用権減価償却費	12,951,456	
		8. 資産減耗費		17,832,848	
			1. 固定資産除却費	17,832,848	

款	項	目	節	金額 (円)	備考
	2. 営業外費用			6,069,872	
		1. 支払利息及び企業債取扱諸費		3,810,112	
			1. 企業債利息	3,810,112	
		2. 雑支出		2,259,760	
			1. 不用品売却原価	2,259,760	
	3. 特別損失			71,170,000	
		1. 過年度損益修正損		0	
			1. 過年度損益修正損	0	
		2. その他特別損失		71,170,000	
			1. その他特別損失	71,170,000	
	4. 予備費			0	
		1. 予備費		0	
			1. 予備費	0	

令和4年度 松原市水道事業固定資産明細書

(1)有形固定資産

(単位:円)

資産の種類	年度当初の 現在高	当年度 増加額	当年度 減少額	年度末 現在高	減価償却累計額			年度末 償却未済高	備考
					当年度 増加額	当年度 減少額	累計		
土 地	279,746,672	0	0	279,746,672	0	0	0	279,746,672	
建 物	362,920,600	0	0	362,920,600	6,145,108	0	224,360,999	138,559,601	
構 築 物	27,212,282,190	508,223,947	24,307,967	27,696,198,170	566,236,599	11,226,142	12,745,706,501	14,950,491,669	
機 械 及 び 装 置	1,707,589,689	7,620,527	13,597,612	1,701,612,604	51,077,279	6,595,779	965,169,559	736,443,045	
車 両 運 搬 具	16,397,122	0	0	16,397,122	282,694	0	15,173,214	1,223,908	
工 具 器 具 及 び 備 品	30,390,619	1,057,600	179,000	31,269,219	1,856,523	170,050	21,432,996	9,836,223	
建 設 仮 勘 定	0	478,579,494	478,579,494	0	0	0	0	0	
計	29,609,326,892	995,481,568	516,664,073	30,088,144,387	625,598,203	17,991,971	13,971,843,269	16,116,301,118	

(2)無形固定資産

(単位:円)

資産の種類	年度当初の 現在高	当年度 増加額	当年度 減少額	当 年 度 減 価 償 却 高	年度末現在高	備 考
電 話 加 入 権	853,900	0	0	0	853,900	
施 設 利 用 権	308,244,668	0	0	12,951,456	295,293,212	
計	309,098,568	0	0	12,951,456	296,147,112	

令和4年度 松原市水道事業企業債明細書

(単位:円)

種 類	発 行 年月日	発行総額	償 還 高		未償還残高	発行 価額	利率 (%)	償還終期 年 月 日	備 考
			当年度 償還高	償還高累計					
平成6年度機構資金	H7.3.27	148,500,000	10,313,588	148,500,000	0	—	4.75	R5.3.20	庁舎
平成6年度政府資金	H7.3.27	148,500,000	8,908,807	129,405,447	19,094,553	—	4.65	R7.3.1	〃
平成23年度機構資金	H24.3.29	94,900,000	5,492,176	41,864,898	53,035,102	—	1.40	R14.3.20	整備
平成24年度機構資金	H25.3.28	102,800,000	5,907,299	40,022,024	62,777,976	—	1.10	R15.3.20	〃
平成27年度機構資金	H28.3.30	100,000,000	5,823,572	23,224,604	76,775,396	—	0.20	R18.3.20	〃
平成28年度機構資金	H29.3.30	100,000,000	5,776,873	17,278,795	82,721,205	—	0.30	R19.3.20	〃
平成29年度機構資金	H30.3.29	100,000,000	5,759,581	11,501,922	88,498,078	—	0.30	R20.3.20	〃
計		794,700,000	47,981,896	411,797,690	382,902,310				

参 考 资 料

(1) 予算決算対照表

①収益的収入

(単位:円、税込み)

区 分	予 算 額			決 算 額	増・減(△)	仮受消費税 及び地方消費税
	当初予算額	補正予算額	合 計			
第1款 水道事業収益	2,642,700,000	0	2,642,700,000	2,579,456,954	△ 63,243,046	204,714,460
第1項 営業収益	2,270,454,000	0	2,270,454,000	2,195,022,241	△ 75,431,759	198,713,458
第1目 給水収益	2,253,722,000	0	2,253,722,000	2,175,422,646	△ 78,299,354	197,587,368
第2目 受託工事収益	11,278,000	0	11,278,000	14,361,900	3,083,900	831,900
第3目 その他営業収益	5,454,000	0	5,454,000	5,237,695	△ 216,305	294,190
第2項 営業外収益	372,246,000	0	372,246,000	384,434,713	12,188,713	6,001,002
第1目 受取利息	2,381,000	0	2,381,000	1,482,552	△ 898,448	0
第2目 一般会計補助金	1,500,000	0	1,500,000	1,028,000	△ 472,000	0
第3目 分担金	40,931,000	0	40,931,000	65,373,000	24,442,000	5,943,000
第4目 長期前受金戻入	324,217,000	0	324,217,000	313,405,915	△ 10,811,085	0
第5目 雑収益	3,217,000	0	3,217,000	3,145,246	△ 71,754	58,002

②収益的支出

(単位:円、税込み)

区 分	予 算 額					決 算 額	不 用 額	仮払消費税 及び地方消費税
	当初予算額	補正予算額	予備費支出額	流用増減額	合 計			
第1款 水道事業費用	2,559,200,000	0	0	0	2,559,200,000	2,318,492,783	240,707,217	131,900,878
第1項 営業費用	2,381,139,000	0	0	0	2,381,139,000	2,204,073,511	177,065,489	124,783,878
第1目 原水及び浄水費	1,003,936,000	0	0	0	1,003,936,000	962,218,316	41,717,684	85,312,324
第2目 配水費	182,677,000	0	0	0	182,677,000	172,087,812	10,589,188	13,173,423
第3目 給水費	199,453,000	0	0	0	199,453,000	142,089,251	57,363,749	10,545,586
第4目 受託工事費	7,787,000	0	0	0	7,787,000	5,671,774	2,115,226	24,071
第5目 業務費	186,597,000	0	0	0	186,597,000	155,903,955	30,693,045	11,828,476
第6目 総係費	123,165,000	0	0	0	123,165,000	109,719,896	13,445,104	3,899,998
第7目 減価償却費	649,166,000	0	0	0	649,166,000	638,549,659	10,616,341	0
第8目 資産減耗費	28,358,000	0	0	0	28,358,000	17,832,848	10,525,152	0
第2項 営業外費用	64,581,000	0	0	0	64,581,000	36,132,272	28,448,728	0
第1目 支払利息及び企業債取扱諸費	3,811,000	0	0	0	3,811,000	3,810,112	888	0
第2目 雑支出	825,000	0	0	1,435,000	2,260,000	2,259,760	240	0
第3目 消費税及び地方消費税	59,945,000	0	0	△ 1,435,000	58,510,000	30,062,400	28,447,600	0
第3項 特別損失	108,480,000	0	0	0	108,480,000	78,287,000	30,193,000	7,117,000
第1目 過年度損益修正損	80,000	0	0	0	80,000	0	80,000	0
第2目 その他特別損失	108,400,000	0	0	0	108,400,000	78,287,000	30,113,000	7,117,000
第4項 予備費	5,000,000	0	0	0	5,000,000	0	5,000,000	0
第1目 予備費	5,000,000	0	0	0	5,000,000	0	5,000,000	0

③資本的収入

(単位:円、税込み)

区 分	予 算 額				決 算 額	増・減(△)	仮受消費税 及 び 地方消費税	
	当初予算額	補正予算額	地方公営企業法第26条の規定による繰越額に係る財源充当額	継続費通次繰越額に係る財源充当額				合 計
第1款 資本的収入	58,800,000	0	0	0	58,800,000	32,233,800	△ 26,566,200	457,800
第1項 国庫(府)補助金	15,000,000	0	0	0	15,000,000	15,197,000	197,000	0
第1目 国庫(府)補助金	15,000,000	0	0	0	15,000,000	15,197,000	197,000	0
第2項 工事負担金	39,800,000	0	0	0	39,800,000	13,036,800	△ 26,763,200	457,800
第1目 工事負担金	39,800,000	0	0	0	39,800,000	13,036,800	△ 26,763,200	457,800
第3項 他会計負担金	4,000,000	0	0	0	4,000,000	4,000,000	0	0
第1目 他会計負担金	4,000,000	0	0	0	4,000,000	4,000,000	0	0

④資本的支出

(単位:円、税込み)

区 分	予 算 額						決 算 額	地方公営企業法第26条の規定による繰越額	翌年度継続費通次繰越額	不用額	仮払消費税及 び 地方消費税
	当初予算額	補正予算額	流用増減額	地方公営企業法第26条の規定による繰越額	継続費通次繰越額	合 計					
第1款 資本的支出	1,316,600,000	0	0	101,840,000	0	1,418,440,000	968,516,304	0	0	449,923,696	42,976,244
第1項 建設改良費	561,991,000	0	0	101,840,000	0	663,831,000	516,528,628	0	0	147,302,372	42,806,134
第1目 配水設備改良費	561,991,000	0	0	101,840,000	0	663,831,000	516,528,628	0	0	147,302,372	42,806,134
第2項 施設費	6,216,000	0	0	0	0	6,216,000	3,596,690	0	0	2,619,310	170,110
第1目 固定資産購入費	1,982,000	0	0	0	0	1,982,000	1,163,360	0	0	818,640	105,760
第2目 メーター購入費	4,234,000	0	0	0	0	4,234,000	2,433,330	0	0	1,800,670	64,350
第3項 企業債償還金	47,983,000	0	0	0	0	47,983,000	47,981,896	0	0	1,104	0
第1目 企業債償還金	47,983,000	0	0	0	0	47,983,000	47,981,896	0	0	1,104	0
第4項 投資	700,000,000	0	0	0	0	700,000,000	400,000,000	0	0	300,000,000	0
第1目 長期貸付金	700,000,000	0	0	0	0	700,000,000	400,000,000	0	0	300,000,000	0
第5項 国庫(府)補助金返還金	410,000	0	0	0	0	410,000	409,090	0	0	910	0
第1目 国庫(府)補助金返還金	410,000	0	0	0	0	410,000	409,090	0	0	910	0

(2) 工事の概況

①受託給水工事

(単位:件)

区分	種別	新設	口径変更	改造	給水主管	計
請負業者工事		237	205	508	22	972

②修繕工事

(単位:件)

種別	メーター止水栓	給水引込管	配水管		計
			φ50mm以下	φ75mm以上	
件数	305	99	22	3	429

③新設配水管工事の口径別・管種別布設延長等

(単位:m、消火栓は台)

管種 \ 口径		600	500	400	350	300	250	200	150	100	75	50	40	30	25	20	計
		mm	mm	mm	mm	mm	mm	mm	mm	mm	mm	mm	mm	mm	mm	mm	
铸铁管	布設	0	0	0	0	1	0	17	2,314	272	441	—	—	—	—	—	3,045
	撤去	0	0	0	0	15	0	1,368	658	674	85	—	—	—	—	—	2,800
石綿管	布設	0	0	0	0	0	0	0	0	0	0	0	—	—	—	—	0
	撤去	0	0	0	0	0	0	0	0	0	0	0	—	—	—	—	0
ビニル管	布設	—	—	—	—	—	—	0	0	0	0	10	0	1	1	0	12
	撤去	—	—	—	—	—	—	0	0	21	74	666	35	240	741	137	1,914
鋼管	布設	0	0	0	0	0	0	0	0	0	0	0	0	0	0	0	0
	撤去	0	0	0	0	0	0	0	0	0	0	0	0	0	0	0	0
ポリエチレン管	布設	—	—	—	—	—	—	0	0	0	0	1,117	0	0	1	0	1,118
	撤去	—	—	—	—	—	—	0	0	0	0	140	0	0	0	0	140
計	布設	0	0	0	0	1	0	17	2,314	272	441	1,127	0	1	2	0	4,175
	撤去	0	0	0	0	15	0	1,368	658	695	159	806	35	240	741	137	4,854
消火栓	布設	0	0	0	0	1	0	3	17	1	1	0	0	0	0	0	23
	撤去	0	0	0	0	0	0	8	9	1	1	0	0	0	0	0	19

(※ 開発行為等による無償譲受分を含む。)

(3)業務の概況

①取水水量

(単位: m³)

4月～3月	施設別大阪広域水道企業団受水量				受水合計
	阿保浄水場	丹南浄水場	天美我堂配水場	松原ポンプ場	
計	310,460	10,182,544	281,938	1,033,867	11,808,809

②配水量

(単位: m³)

4月～3月	総配水量	施設別配水量				一日配水量		
		阿保浄水場	丹南浄水場	天美我堂配水場	松原ポンプ場	最高	最低	平均
計	11,810,374	310,303	10,184,327	281,877	1,033,867	36,080	29,687	32,357

③薬品使用量

4月～3月	阿保浄水場		丹南浄水場		天美我堂配水場	
	注入量(kg)	注入率(mg/l)	注入量(kg)	注入率(mg/l)	注入量(kg)	注入率(mg/l)
計	378	0.32	805	0.03	687	0.41

※使用した薬品はいずれも次亜塩素酸ナトリウム(12%溶液)

※注入率(mg/l)は、年間平均値

④電力使用料金

(単位: 円、税込み)

4月～3月	阿保浄水場	丹南浄水場	天美我堂配水場	松原ポンプ場	合計
計	1,672,137	13,826,988	2,347,701	11,772,251	29,619,077

⑤給水収益

(税込み)

4月～3月	有収水量(m ³)	調定金額(円)	収入金額(円)	徴収率(%)	未収金額(円)	備考
計	11,500,545	2,175,422,646	1,959,641,602	90.08	215,781,044	

⑥用途別有収水量及び給水戸数

用途別	有収水量(m ³)	構成比率(%)	給水戸数(戸)	備考
一般用	11,451,841	99.58	278,810	給水戸数は延戸数
浴場用	32,136	0.28	36	〃
特殊用	16,568	0.14	1,032	〃
計	11,500,545	100.00	279,878	〃

⑦メーター

(単位:件)

口径	13	20	25	30	40	50	75	100	150	合計
区分	mm	mm	mm	mm	mm	mm	mm	mm	mm	
新設開栓	0	266	8	1	6	2	0	0	0	283
開栓	966	1,847	34	4	5	2	22	0	0	2,880
閉栓	1,206	1,593	37	7	13	2	22	0	0	2,880
事故取替	7	1	3	0	0	0	0	0	0	11
検定満期取替	2,909	2,357	139	8	25	6	7	1	0	5,452
計	5,088	6,064	221	20	49	12	51	1	0	11,506

⑧現年度未収金

(税込み)

種別	調定金額(円)	収入金額(円)	徴収率(%)	未収金額(円)	備考
給水収益	2,175,422,646	1,959,641,602	90.08	215,781,044	⑤より
下水道使用料徴収事務経費	3,234,000	0	0.00	3,234,000	
企業団松原ポンプ場内配水設備設置負担金精算金	30,886	0	0.00	30,886	
河南水質管理ステーション運営費用精算金	2,108,760	0	0.00	2,108,760	
下水道事業会計への短期貸付金に係る貸付利息	391	0	0.00	391	
受水事業体で実施した受水分岐水質検査補完費用	1,845,800	0	0.00	1,845,800	
複写機借上料(下水道及び河川水路事業負担分)	238,031	0	0.00	238,031	
他会計負担金(消火栓設置費)	4,000,000	0	0.00	4,000,000	
計	2,186,880,514	1,959,641,602		227,238,912	

⑨過年度未収金

(税込み)

種 別	調定金額(円)	収入金額(円)	徴収率(%)	未収金額(円)	備 考
給 水 収 益	229,044,987	222,474,094	97.13	6,570,893	
修 繕 工 事 収 入	97,853	34,039	34.79	63,814	
下水道使用料徴収事務経費	3,209,800	3,209,800	100.00	0	
企業団松原市分水施設に係る電気料金の精算金	989,449	989,449	100.00	0	
企業団松原ポンプ場内配水設備設置負担金精算金	31,255	31,255	100.00	0	
河南水質管理ステーション運営費用精算金	2,895,958	2,895,958	100.00	0	
下水道事業会計への短期貸付金に係る貸付利息	40	40	100.00	0	
受水事業体で実施した受水分岐水質検査補完費用	2,051,500	2,051,500	100.00	0	
他会計負担金(消火栓設置費)	4,000,000	4,000,000	100.00	0	
工 事 負 担 金	475,000	475,000	100.00	0	
計	242,795,842	236,161,135		6,634,707	

⑩補てん財源明細書

(単位:円)

項目	前年度繰越額	当年度発生及び積立額	当年度使用額	次年度繰越額	備考
1 消費税及び地方消費税資本的収支調整額	-	42,518,444	△ 42,518,444	-	
① 当年度分	-	42,518,444	△ 42,518,444	-	
2 損益勘定留保資金	0	345,236,352	△ 345,236,352	0	
① 過年度分	0	0	0	0	
② 当年度分	-	345,236,352	△ 345,236,352	0	
3 利益剰余金	2,731,828,895	218,212,989	△ 548,527,708	2,401,514,176	
① 減債積立金	70,993,642	0	0	70,993,642	
② 建設改良積立金	0	148,527,708	△ 148,527,708	0	
③ その他積立金	0	400,000,000	△ 400,000,000	0	
④ 繰越利益剰余金	2,660,835,253	△ 548,527,708	-	2,112,307,545	
⑤ 当年度純利益	-	218,212,989	-	218,212,989	
計	2,731,828,895	605,967,785	△ 936,282,504	2,401,514,176	

松原市下水道事業会計決算書

決算報告書

損益計算書

剰余金計算書

欠損金処理計算書

貸借対照表

会計書類に関する注記

令和4年4月1日から令和5年3月31日まで

令和4年度 松原市下水道事業 決算報告書

1. 収益的収入及び支出

収 入

(税込み)

区 分	予 算 額			合 計	決 算 額	予 算 額 に 比 べ 決 算 額 の 増 減	備 考
	当 初 予 算 額	補 正 予 算 額	地 方 公 営 企 業 法 第 24 条 第 3 項 の 規 定 に よ る 支 出 額 に 係 る 財 源 充 当 額				
第1款 下水道事業収益	円 3,668,900,000	円 17,352,000	円 0	円 3,686,252,000	円 3,636,724,782	円 △ 49,527,218	(うち、仮受消費税及び地方消費税 156,980,313 円)
第1項 営業収益	2,689,492,000	△ 18,549,000	0	2,670,943,000	2,623,402,184	△ 47,540,816	(" 155,594,034 円)
第2項 営業外収益	979,408,000	20,652,000	0	1,000,060,000	998,073,528	△ 1,986,472	(" 0 円)
第3項 特別利益	0	15,249,000	0	15,249,000	15,249,070	70	(" 1,386,279 円)

支 出

(税込み)

区 分	予 算 額						合 計	決 算 額	地 方 公 営 企 業 法 第 26 条 第 2 項 の 規 定 に よ る 繰 越 額	不 用 額	備 考
	当 初 予 算 額	補 正 予 算 額	予 備 費 支 出 額	流 用 増 減 額	地 方 公 営 企 業 法 第 24 条 第 3 項 の 規 定 に よ る 支 出 額	小 計					
第1款 下水道事業費用	円 3,735,000,000	円 0	円 0	円 0	円 0	円 3,735,000,000	円 0	円 3,735,000,000	円 0	円 65,833,193	(うち、仮払消費税及び地方消費税 54,597,754 円)
第1項 営業費用	3,169,029,000	0	0	0	0	3,169,029,000	0	3,169,029,000	3,120,997,789	0	(" 54,597,754 円)
第2項 営業外費用	560,771,000	0	0	0	0	560,771,000	0	560,771,000	548,169,018	0	(" 0 円)
第3項 特別損失	200,000	0	0	0	0	200,000	0	200,000	0	0	(" 0 円)
第4項 予備費	5,000,000	0	0	0	0	5,000,000	0	5,000,000	0	0	(" 0 円)

2. 資本的収入及び支出

収 入

(税込み)

区 分	予 算 額						決 算 額	予 算 額 に 比 べ 決 算 額 の 増 減	備 考
	当 初 予 算 額	補 正 予 算 額	小 計	地 方 公 営 企 業 法 第 26 条 の 規 定 に よ る 繰 越 額 に 係 る 財 源 充 当 額	継 続 費 通 次 繰 越 額 に 係 る 財 源 充 当 額	合 計			
第1款 資本的収入	円 2,710,400,000	円 297,897,000	円 3,008,297,000	円 0	円 0	円 3,008,297,000	円 2,386,347,738	円 △ 621,949,262	(うち、仮受消費税及び地方消費税 0円)
第1項 企業債	1,495,300,000	0	1,495,300,000	0	0	1,495,300,000	1,256,200,000	△ 239,100,000	(") 0円)
第2項 他会計出資金	373,449,000	297,897,000	671,346,000	0	0	671,346,000	671,346,000	0	(") 0円)
第3項 他会計借入金	700,000,000	0	700,000,000	0	0	700,000,000	400,000,000	△ 300,000,000	(") 0円)
第4項 国庫補助金	134,300,000	0	134,300,000	0	0	134,300,000	44,500,000	△ 89,800,000	(") 0円)
第5項 負担金	7,351,000	0	7,351,000	0	0	7,351,000	14,301,738	6,950,738	(") 0円)

支 出

(税込み)

区 分	予 算 額							決 算 額	翌 年 度 繰 越 額			不 用 額	備 考
	当 初 予 算 額	補 正 予 算 額	流 用 増 減 額	小 計	地 方 公 営 企 業 法 第 26 条 の 規 定 に よ る 繰 越 額	継 続 費 通 次 繰 越 額	合 計		地 方 公 営 企 業 法 第 26 条 の 規 定 に よ る 繰 越 額	継 続 費 通 次 繰 越 額	合 計		
第1款 資本的支出	円 4,299,200,000	円 19,300,000	円 0	円 4,318,500,000	円 26,795,000	円 0	円 4,345,295,000	円 4,008,118,245	円 204,000,000	円 0	円 204,000,000	円 133,176,755	(うち、仮払消費税 及び地方消費税 43,330,621円)
第1項 建設改良費	847,276,000	0	0	847,276,000	26,795,000	0	874,071,000	536,987,649	204,000,000	0	204,000,000	133,083,351	(") 43,330,621円)
第2項 企業債償還金	3,451,923,000	19,300,000	0	3,471,223,000	0	0	3,471,223,000	3,471,130,579	0	0	0	92,421	(") 0円)
第3項 基金繰入支出	1,000	0	0	1,000	0	0	1,000	17	0	0	0	983	(") 0円)

資本的収入額が資本的支出額に不足する額 1,621,770,507円は、当年度分消費税及び地方消費税資本的収支調整額 38,777,189円、過年度分損益勘定留保資金 165,222,850円及び当年度分損益勘定留保資金 1,417,770,468円で補てんした。

令和4年度 松原市下水道事業損益計算書

(税抜き)

(令和4年4月1日から令和5年3月31日まで)

	円	円	円
1. 営業収益			
(1) 下水道使用料	1,556,613,524		
(2) 雨水処理負担金	910,673,000		
(3) その他営業収益	521,626	2,467,808,150	
2. 営業費用			
(1) 管路費	65,672,493		
(2) ポンプ場費	44,236,910		
(3) 普及指導費	17,592,142		
(4) 業務費	8,677,081		
(5) 総係費	22,508,699		
(6) 流域下水道維持管理負担金	444,936,654		
(7) 減価償却費	2,409,593,018		
(8) 資産減耗費	53,183,038	3,066,400,035	
営業損失			598,591,885
3. 営業外収益			
(1) 受取利息	3,360		
(2) 他会計補助金	167,981,000		
(3) 国庫補助金	16,250,000		
(4) 長期前受金戻入	813,627,050		
(5) 雑収益	212,118	998,073,528	

	円	円	円
4. 営業外費用			
(1) 支払利息及び企業債取扱諸費	469,292,318		
(2) 雑支出	15,359,968	484,652,286	513,421,242
経常損失			85,170,643
5. 特別利益			
(1) 過年度損益修正益	13,862,791	13,862,791	
5. 特別損失			
(1) 過年度損益修正損	0	0	13,862,791
当年度純損失			71,307,852
前年度繰越欠損金			284,997,824
当年度未処理欠損金			356,305,676

令和4年度 松原市下水道事業剰余金計算書

(令和4年4月1日から令和5年3月31日まで)

(単位:円)

区 分	資 本 金	剰 余 金					資 本 合 計
		資 本 剰 余 金			利 益 剰 余 金		
		国庫補助金	受贈財産評価額	資本剰余金合計	未処分利益剰余金	利益剰余金合計	
前年度末残高 a	3,716,072,702	135,434,500	7,380,238	142,814,738	△ 284,997,824	△ 284,997,824	3,573,889,616
前年度処理額 b	0	0	0	0	0	0	0
処分後の残高 c (a+b)	3,716,072,702	135,434,500	7,380,238	142,814,738	(繰越欠損金) △ 284,997,824	△ 284,997,824	3,573,889,616
当年度変動額 d	671,346,000	0	0	0	△ 71,307,852	△ 71,307,852	600,038,148
他会計出資金	671,346,000	0	0	0	0	0	671,346,000
当年度純利益	0	0	0	0	△ 71,307,852	△ 71,307,852	△ 71,307,852
当年度末残高 e (c+d)	4,387,418,702	135,434,500	7,380,238	142,814,738	(当年度未処理欠損金) △ 356,305,676	△ 356,305,676	4,173,927,764

令和4年度 松原市下水道事業欠損金処理計算書

(単位:円)

	資 本 金	資本剰余金	未処理欠損金
当年度末残高 a	4,387,418,702	142,814,738	356,305,676
議会の議決による処理額 b	0	0	0
処理後残高 c (a+b)	4,387,418,702	142,814,738	(繰越欠損金) 356,305,676

令和4年度 松原市下水道事業貸借対照表

(税抜き)

(令和5年3月31日)

資 産 の 部

	円	円	円	円
1. 固 定 資 産				
(1) 有 形 固 定 資 産				
イ 土 地		410,109,424		
ロ 建 物	127,236,105			
減 価 償 却 累 計 額	△ 24,162,420	103,073,685		
ハ 構 築 物	59,806,731,450			
減 価 償 却 累 計 額	△ 7,859,120,746	51,947,610,704		
ニ 機 械 及 び 装 置	637,000,082			
減 価 償 却 累 計 額	△ 246,233,963	390,766,119		
ホ 工 具 器 具 及 び 備 品	289,795			
減 価 償 却 累 計 額	△ 232,779	57,016		
ヘ 建 設 仮 勘 定		4,909,091		
有 形 固 定 資 産 合 計			52,856,526,039	
(2) 無 形 固 定 資 産				
イ 施 設 利 用 権		7,384,044,645		
無 形 固 定 資 産 合 計			7,384,044,645	
(3) 投 資 そ の 他 の 資 産				
イ 基 金		871,142		
投 資 そ の 他 の 資 産 合 計			871,142	
固 定 資 産 合 計				60,241,441,826

	円	円	円	円
(4) 預り金				
イ 預り保証金		2,475,000		
ロ 預り諸税等		307,580	2,782,580	
		<hr/>		
(5) 引当金				
イ 賞与引当金		6,204,000		
ロ 法定福利費引当金		1,265,000		
		<hr/>		
引当金合計			7,469,000	
流動負債合計				4,013,421,102
5. 繰延収益				
(1) 長期前受金			24,270,381,575	
(2) 収益化累計額			<u>△ 3,212,173,699</u>	
繰延収益合計				<u>21,058,207,876</u>
負債合計				<u>56,860,593,247</u>
	<u>資 本 の 部</u>			
	円	円	円	円
6. 資本金				
(1) 資本金			4,387,418,702	
資本金合計			<hr/>	4,387,418,702
7. 剰余金				
(1) 資本金剰余金				
イ 国庫補助金		135,434,500		
ロ 受贈財産評価額		7,380,238		
		<hr/>		
資本金剰余金合計			142,814,738	

	円	円	円	円
(2)利益剰余金				
┆ 当年度未処理欠損金				
┆ 利益剰余金合計		<u>△ 356,305,676</u>		
┆ 剰余金合計			<u>△ 356,305,676</u>	
┆ 資本合計				<u>△ 213,490,938</u>
┆ 負債資本合計				<u>4,173,927,764</u>
				<u><u>61,034,521,011</u></u>

会計書類に関する注記

I. 重要な会計方針

1. 固定資産の減価償却の方法

(1)有形固定資産

イ. 減価償却の方法 定額法

ロ. 主な耐用年数

建物 15～50年

構築物 50年

機械及び装置 6～50年

工具器具及び備品 15～20年

(2)無形固定資産

イ. 減価償却の方法 定額法

ロ. 主な耐用年数

施設利用権 45～50年

2. 引当金の計上方法

(1)退職給付引当金

職員の退職手当は、一般会計がその全部を負担することとなっているため退職給付引当金は計上していない。

(2)賞与引当金

職員の期末手当及び勤勉手当の支給に備えるため、当事業年度末における支給見込額に基づき、当事業年度の負担に属する額を計上した。

(3)法定福利費引当金

職員の期末手当及び勤勉手当に係る法定福利費の支払に備えるため、当事業年度末における支払見込額に基づき、当事業年度の負担に属する額を計上した。

(4)貸倒引当金

債権の不納欠損による損失に備えるため、貸倒実績率等により、回収不能見込額を計上した。

3. 重要なリース取引の処理方法

所有権移転外ファイナンス・リース取引については、通常の賃貸借取引に係る方法に準じた会計処理によっている。

4. 消費税及び地方消費税の会計処理

消費税及び地方消費税の会計処理は税抜方式によっている。

II. セグメント情報

1. 報告セグメントが単一のため、記載を省略している。

III. リース契約により使用する固定資産

1. 所有権移転外ファイナンス・リース取引については、通常の賃貸借取引に係る方法に準じた会計処理によっている。

所有権移転外ファイナンス・リース取引に係る未経過リース料相当額

1年内	1,240,200円
1年超	2,637,900円
	<hr/>
	3,878,100円

IV. その他

1. 賞与引当金の取崩し

当事業年度において、期末・勤勉手当の支給に充てるため、賞与引当金6,347,000円を取り崩した。

2. 法定福利費引当金の取崩し

当事業年度において、期末・勤勉手当に係る法定福利費の支払に充てるため、法定福利費引当金1,329,000円を取り崩した。

3. 貸倒引当金の取崩し

当事業年度において、債権の不納欠損による損失を処理するため、貸倒引当金1,301,746円を取り崩した。

決算書附属書類

事業報告書

キャッシュ・フロー計算書

収益費用明細書

固定資産明細書

企業債明細書

令和4年度 松原市下水道事業報告書

1. 概況

(1) 総括事項

①水洗化状況について

本年度は、処理区域内人口は114,995人で、前年度と比較し401人(0.35%)の減少となりました。また、水洗化率については93.2%となり、前年度と比較して0.5ポイント上昇し、処理区域内水洗化人口については107,222人で、前年度と比較すると275人(0.26%)の増加となりました。

総有収水量は9,924,921 m^3 となり、29,900 m^3 (0.30%)減少しました。

②財務状況について

本年度の下水道事業収益は、3,479,744千円で、前年度に比べ、26,193千円(0.75%)の減少となりました。

また、営業収益のうち下水道使用料は1,556,614千円となり、前年度に比べ、15,442千円(1.00%)の増加となりました。

また、営業外収益につきましては、998,073千円で前年度に比べ、3,524千円(0.35%)減少しました。

次に、下水道事業費用は3,551,052千円で前年度に比べ、21,347千円(0.60%)の減少となりました。

主な要因としましては、ポンプ場費で10,283千円、流域下水道維持管理負担金で15,941千円などが増加したほか、企業債に係る支払利息が69,121千円減少したことなどによるものです。

この結果、当年度純損失は71,308千円になりました。なお、当年度未処理欠損金は、356,306千円となっております。

資本的収支におきましては、収入2,386,348千円、支出4,008,119千円となりました。

支出の主な内訳としましては、建設改良費で536,988千円、企業債償還金で3,471,131千円などとなっております。

③建設改良事業等について

建設改良事業について、汚水事業としては高見の里、三宅中地区等において汚水管渠の整備を実施しました。

あわせて、ストックマネジメント基本計画に基づき、マンホールポンプの改築更新及び管渠等の点検調査を行いました。

今後も引き続き、公共用水域の水質保全と生活環境の改善、また雨に強いまちづくりのため、汚水整備事業及び雨水整備事業を着実に実施していき、堅実な事業運営に取り組んでまいります。

(2) 経営指標に関する事項

本年度決算における経営成績について、経営の健全性を示す経常収支比率は、前年度比0.15ポイント増の97.60%となりました。

この数値は健全経営の水準とされる100%を下回っております。

また、料金水準の妥当性を示す経費回収率につきましては、前年度比3.15ポイント増の93.84%となっており、事業に必要な費用を使用料で賄えている状況とされる100%を下回っており、使用料以外の収入に依存している状況です。

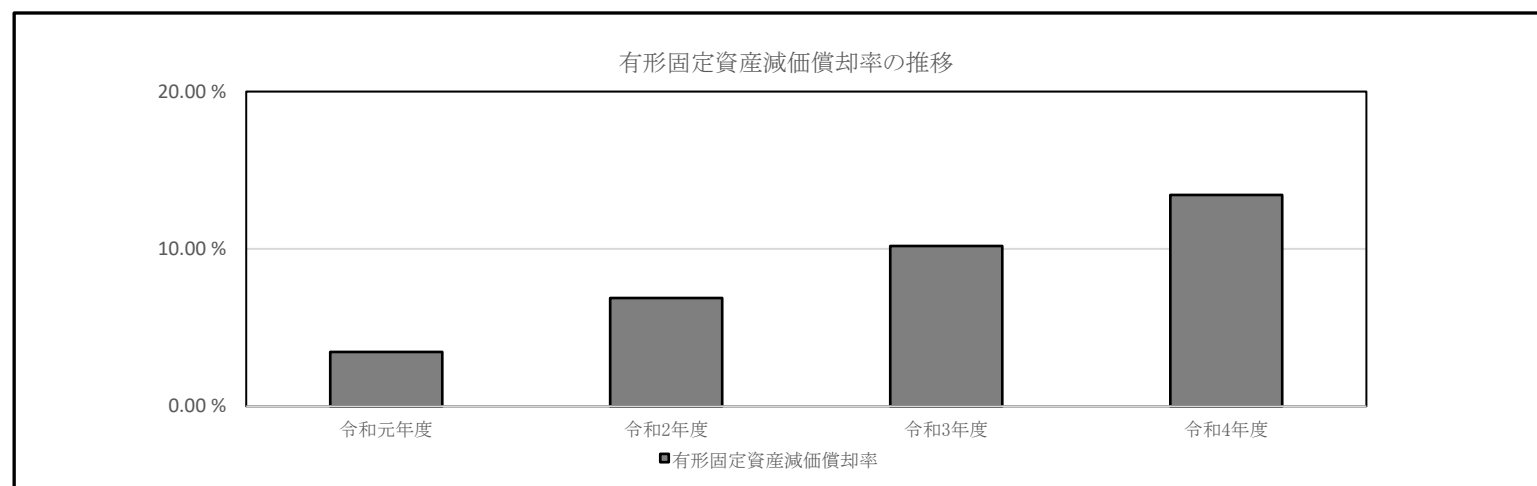
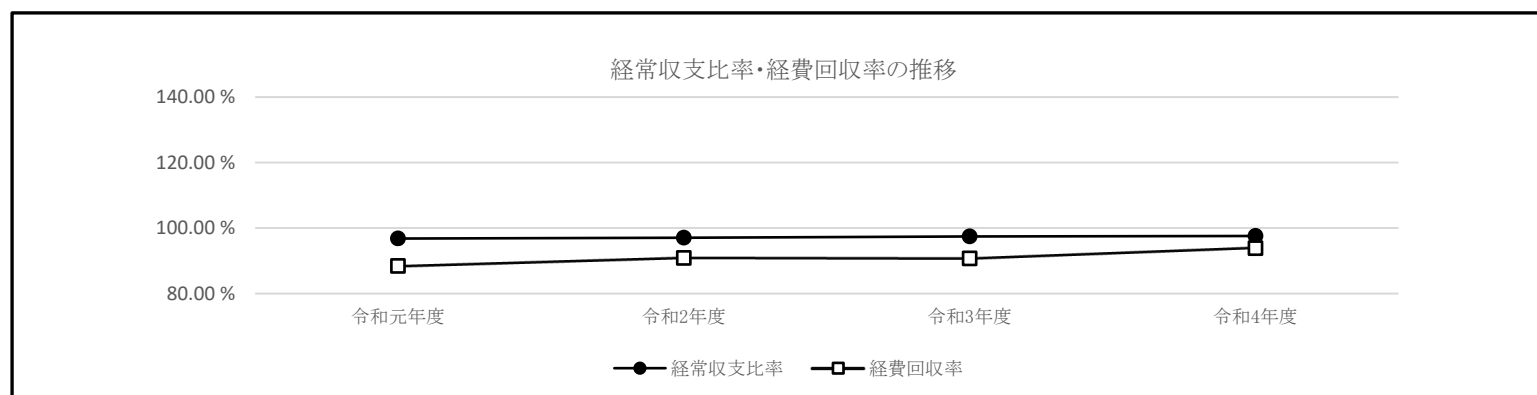
一方、償却対象資産の減価償却の状況を示す有形固定資産減価償却率は前年度比3.24ポイント増の13.42%となっています。

今後も厳しい経営状況が予想される中、水洗化促進等による使用料の確保等経営改善に努め、ストックマネジメント計画に基づき施設の修繕・改築を適切に行っていくことで、持続可能な下水道事業運営に努めてまいります。

(単位:%)

経営指標の推移	令和元年度	令和2年度	令和3年度	令和4年度
経常収支比率	96.83	97.04	97.45	97.60
経費回収率	88.42	90.88	90.69	93.84
有形固定資産減価償却率	3.45	6.88	10.18	13.42

※下水道事業に公営企業法の全部が適用された令和元年度からの数値を記載



(3) 議会議決事項

議案番号	件名	提出年月日	議決年月日
報告第4号	令和3年度松原市下水道事業会計補正予算(第2号)専決処分の承認を求めることについて	令和4年6月7日	令和4年6月27日
認定第2号	令和3年度松原市下水道事業会計決算認定について	令和4年9月28日	令和4年10月27日
議案第63号	令和4年度松原市下水道事業会計補正予算(第1号)	令和4年11月28日	令和4年12月16日
議案第7号	令和5年度松原市下水道事業会計予算	令和5年2月27日	令和5年3月27日

(4) 行政官庁認可(同意)事項

申請年月日	申請先	件名	認可(同意)年月日	認可(同意)番号
令和4年4月21日	国土交通大臣	社会資本整備総合交付金交付決定通知書(社会資本整備総合交付金)	令和4年5月27日	国官会第2082号
令和4年4月21日	国土交通大臣	社会資本整備総合交付金交付決定通知書(防災・安全交付金)	令和4年5月27日	国官会第2085号
令和4年7月26日	大阪府知事	令和4年度下水道事業債起債同意	令和4年10月31日	市行第2978号

(5) 職員に関する事項

①職員数

※()は兼務職員数

区	分	事務職員 名	技術職員 名	合計 名	前年度 名
部	長				
理	事				
次	長	1		1	
副	理 事				1
課	長	1 (1)		1 (1)	1 (1)
参	事				
課 長 補 佐					
主	幹				
上下水道総務課	総 務 係	1	1	2	1
	お 客 様 係				1
上下水道管理課	管路維持普及係	1	1	2	2
	施 設 維 持 係				
上下水道建設課	計 画 係				
	建 設 係		4	4	2
計		4 (1)	6	10 (1)	8 (1)

②長の同意を必要とする主要職員の任免

任 免 日	区 分	氏 名	内 容
令和4年4月1日	技術職員	進藤 邦秀	上下水道部上下水道総務課総務係長を命ずる
令和5年2月1日	事務職員	岡本 博文	上下水道部次長兼上下水道総務課長を命ずる

(6) 料金その他供給条件の設定、変更に関する事項

該当事項なし

2. 工 事

(1) 建設改良工事の概況

(税込み)

工 事 名	施 工 内 容	工事費(円)	着工年月日	竣工年月日
令和3年度公共下水道管渠築造工事(第1工区)	管渠工 φ250 35.00m	23,855,100	R3.11.30	R4.6.6 (繰越事業)
令和4年度公共柵設置工事(第1工区)	汚水柵設置工 27箇所	15,180,000	R4.5.11	R4.11.2
令和4年度公共下水道管渠築造工事(第5工区)	管渠工 φ200 100.55m	10,560,000	R4.6.15	R4.11.30
令和4年度公共下水道管渠築造工事(第4工区)	管渠工 φ200 104.45m	12,452,000	R4.7.13	R4.12.9
令和4年度公共下水道管渠築造工事(第6-1工区)	管渠工 φ200 146.90m	14,190,000	R4.8.2	R5.3.3
令和4年度公共下水道管渠築造工事(第3工区)	管渠工 φ200 78.75m	10,450,000	R4.8.8	R5.1.10
令和4年度公共柵設置工事(第2工区)	汚水柵設置工 13箇所	10,948,300	R4.8.8	R5.2.28
令和4年度公共下水道管渠築造工事(第1工区)	管渠工 φ200 160.20m	24,926,000	R4.8.10	R5.2.28
令和4年度マンホールポンプ場改築工事	機械・電気設備更新 5箇所	9,112,400	R4.9.6	R5.3.3
令和4年度公共下水道管渠築造工事(第2工区)	管渠工 φ200 272.28m	34,799,600	R4.9.6	R5.3.8
令和4年度公共下水道管渠築造工事(第6-2工区)	管渠工 φ200 52.50m	7,103,800	R4.10.18	R5.3.8
令和4年度公共柵設置工事(第3工区)	汚水柵設置工 13箇所	9,755,900	R4.12.26	R5.3.10
令和4年度公共柵設置工事(第11工区)	汚水柵設置工 2箇所	496,100	R5.2.24	R5.3.20

工 事 名	施 工 内 容	工事費(円)	着工年月日	竣工年月日
令和4年度公共柵設置工事(第12工区)	汚水柵設置工 1箇所	286,000	R5.3.3	R5.3.22
令和4年度公共柵設置工事(第13工区)	汚水柵設置工 2箇所	493,900	R5.3.9	R5.3.23
令和4年度公共柵設置工事(第14工区)	汚水柵設置工 1箇所	484,000	R5.3.10	R5.3.24

3. 業 務

(1)業務量

区 分	単位	本 年 度	前 年 度	比 較	
				増 減 (△)	比 率 (%)
行 政 区 域 内 人 口	人	116,842	117,313	△ 471	99.60
処 理 区 域 内 人 口	人	114,995	115,396	△ 401	99.65
処 理 区 域 内 人 口 水 洗 化 人 口	人	107,222	106,947	275	100.26
人 口 普 及 率	%	98.4	98.4	0.0	-
水 洗 化 率	%	93.2	92.7	0.5	-
総 有 収 水 量	m ³	9,924,921	9,954,821	△ 29,900	99.70

(2) 事業収入に関する事項

※上段()内は税込み、下段は税抜き

区 分	本年度		前年度		比 較	
	金額(円)	構成比(%)	金額(円)	構成比(%)	増減(円)	比率(%)
営 業 収 益	(2,623,402,184)	(72.2)	(2,633,554,536)	(72.0)	(△ 10,152,352)	(99.6)
	2,467,808,150	70.9	2,479,536,423	70.8	△ 11,728,273	99.5
下 水 道 使 用 料	(1,712,173,902)	(47.2)	(1,695,190,536)	(46.4)	(16,983,366)	(101.0)
	1,556,613,524	44.7	1,541,172,423	44.0	15,441,101	101.0
雨 水 処 理 負 担 金	(910,673,000)	(25.0)	(938,184,000)	(25.6)	(△ 27,511,000)	(97.1)
	910,673,000	26.2	938,184,000	26.8	△ 27,511,000	97.1
そ の 他 営 業 収 益	(555,282)	(0.0)	(180,000)	(0.0)	(375,282)	(308.5)
	521,626	0.0	180,000	0.0	341,626	289.8
営 業 外 収 益	(998,073,528)	(27.4)	(1,001,596,674)	(27.3)	(△ 3,523,146)	(99.6)
	998,073,528	28.7	1,001,596,674	28.5	△ 3,523,146	99.6
受 取 利 息	(3,360)	(0.0)	(3,681)	(0.0)	(△ 321)	(91.3)
	3,360	0.0	3,681	0.0	△ 321	91.3
他 会 計 補 助 金	(167,981,000)	(4.6)	(183,810,000)	(5.0)	(△ 15,829,000)	(91.4)
	167,981,000	4.8	183,810,000	5.2	△ 15,829,000	91.4
国 庫 補 助 金	(16,250,000)	(0.4)	(15,550,000)	(0.4)	(700,000)	(104.5)
	16,250,000	0.5	15,550,000	0.4	700,000	104.5
長 期 前 受 金 戻 入	(813,627,050)	(22.4)	(802,087,050)	(21.9)	(11,540,000)	(101.4)
	813,627,050	23.4	802,087,050	22.9	11,540,000	101.4
雑 収 益	(212,118)	(0.0)	(145,943)	(0.0)	(66,175)	(145.3)
	212,118	0.0	145,943	0.0	66,175	145.3

区 分	本年度		前年度		比 較	
	金額(円)	構成比(%)	金額(円)	構成比(%)	増減(円)	比率(%)
特 別 利 益	(15,249,070)	(0.4)	(27,284,395)	(0.7)	(△ 12,035,325)	(55.9)
	13,862,791	0.4	24,803,996	0.7	△ 10,941,205	55.9
過 損 益 年 修 正 度 益	(15,249,070)	(0.4)	(27,284,395)	(0.7)	(△ 12,035,325)	(55.9)
	13,862,791	0.4	24,803,996	0.7	△ 10,941,205	55.9
合 計	(3,636,724,782)	(100.0)	(3,662,435,605)	(100.0)	(△ 25,710,823)	(99.3)
	3,479,744,469	100.0	3,505,937,093	100.0	△ 26,192,624	99.3

(3) 事業費用に関する事項

※上段()内は税込み、下段は税抜き

区 分	本年度		前年度		比 較	
	金額(円)	構成比(%)	金額(円)	構成比(%)	増減(円)	比率(%)
営 業 費 用	(3,120,997,789)	(85.1)	(3,072,279,228)	(83.3)	(48,718,561)	(101.6)
	3,066,400,035	86.4	3,020,070,998	84.5	46,329,037	101.5
管 渠 費	(71,207,091)	(1.9)	(74,510,827)	(2.0)	(△ 3,303,736)	(95.6)
	65,672,493	1.8	69,303,468	1.9	△ 3,630,975	94.8
ポ ン プ 場 費	(47,954,450)	(1.3)	(37,349,087)	(1.0)	(10,605,363)	(128.4)
	44,236,910	1.2	33,954,195	1.0	10,282,715	130.3
普 及 指 導 費	(17,990,008)	(0.5)	(20,105,275)	(0.5)	(△ 2,115,267)	(89.5)
	17,592,142	0.5	19,819,907	0.6	△ 2,227,765	88.8
業 務 費	(9,056,090)	(0.2)	(5,548,427)	(0.2)	(3,507,663)	(163.2)
	8,677,081	0.2	5,169,406	0.1	3,507,675	167.9
総 係 費	(22,583,775)	(0.6)	(23,419,991)	(0.6)	(△ 836,216)	(96.4)
	22,508,699	0.6	23,378,000	0.7	△ 869,301	96.3
流 域 下 水 道 維 持 管 理 負 担 金	(489,430,319)	(13.3)	(471,895,594)	(12.8)	(17,534,725)	(103.7)
	444,936,654	12.5	428,995,995	12.0	15,940,659	103.7
減 価 償 却 費	(2,409,593,018)	(65.9)	(2,421,661,491)	(65.7)	(△ 12,068,473)	(99.5)
	2,409,593,018	68.1	2,421,661,491	67.7	△ 12,068,473	99.5
資 産 減 耗 費	(53,183,038)	(1.4)	(17,788,536)	(0.5)	(35,394,502)	(299.0)
	53,183,038	1.5	17,788,536	0.5	35,394,502	299.0

区 分	本年度		前年度		比 較	
	金額(円)	構成比(%)	金額(円)	構成比(%)	増減(円)	比率(%)
営 業 外 費 用	(548,169,018)	(14.9)	(616,722,718)	(16.7)	(△ 68,553,700)	(88.9)
	484,652,286	13.6	552,327,666	15.5	△ 67,675,380	87.7
支 払 利 息 及 び 企 業 債 取 扱 諸 費	(469,292,318)	(12.8)	(538,412,748)	(14.6)	(△ 69,120,430)	(87.2)
	469,292,318	13.2	538,412,748	15.1	△ 69,120,430	87.2
雑 支 出	(0)	(0.0)	(650,570)	(0.0)	(△ 650,570)	(0.0)
	15,359,968	0.4	13,914,918	0.4	1,445,050	110.4
消 費 税 及 び 地 方 消 費 税	(78,876,700)	(2.1)	(77,659,400)	(2.1)	(1,217,300)	(101.6)
	-	-	-	-	-	-
特 別 損 失	(0)	(0.0)	(0)	(0.0)	(0)	(0.0)
	0	0.0	0	0.0	0	0.0
過 損 益 年 修 正 損	(0)	(0.0)	(0)	(0.0)	(0)	(0.0)
	0	0.0	0	0.0	0	0.0
合 計	(3,669,166,807)	(100.0)	(3,689,001,946)	(100.0)	(△ 19,835,139)	(99.5)
	3,551,052,321	100.0	3,572,398,664	100.0	△ 21,346,343	99.4

4. 会 計

(1)重要契約の要旨(500万円以上の契約)

(税込み)

区 分	契約年月日	契約金額(円)	契 約 内 容	契 約 先	調達完了日
工 事	R3.11.30	48,060,100	令和3年度公共下水道管渠築造工事(第1工区)	菱田建設(株)	R4.6.6 (繰越事業)
工 事	R4.5.11	15,180,000	令和4年度公共柵設置工事(第1工区)	(株)角野商店	R4.11.2
工 事	R4.6.15	10,560,000	令和4年度公共下水道管渠築造工事(第5工区)	(株)山野工務店	R4.11.30
工 事	R4.7.13	12,452,000	令和4年度公共下水道管渠築造工事(第4工区)	伊藤建設(株)	R4.12.9
工 事	R4.8.2	6,471,300	令和4年度公共下水道工事に伴う舗装復旧工事(03-柵)	(有)アント土木	R5.2.2
工 事	R4.8.2	14,190,000	令和4年度公共下水道管渠築造工事(第6-1工区)	豊栄技建	R5.3.3
工 事	R4.8.8	10,450,000	令和4年度公共下水道管渠築造工事(第3工区)	豊栄技建	R5.1.10
工 事	R4.8.8	10,948,300	令和4年度公共柵設置工事(第2工区)	(株)山野工務店	R5.2.28
工 事	R4.8.10	24,926,000	令和4年度公共下水道管渠築造工事(第1工区)	(株)山本工務店	R5.3.10
工 事	R4.9.6	34,799,600	令和4年度公共下水道管渠築造工事(第2工区)	奥村組(株)	R5.3.8
工 事	R4.9.6	9,112,400	令和4年度マンホールポンプ場改築工事	テラル(株)	R5.3.3
工 事	R4.10.4	136,950,000	令和4年度公共下水道管渠築造工事(第11工区)	(株)山本工務店	繰越事業
工 事	R4.10.18	7,103,800	令和4年度公共下水道管渠築造工事(第6-2工区)	(有)松谷建設	R5.3.8

区分	契約年月日	契約金額(円)	契約内容	契約先	調達完了日
工事	R4.12.26	9,755,900	令和4年度公共樹設置工事(第3工区)	豊栄技建	R5.3.10
委託	R1.6.26	10,978,000	天美ポンプ場維持管理業務委託	(株)カンキョウ	長期継続契約 (~R4.7.31)
委託	R4.6.22	50,000,000	令和4年度松原市天美ポンプ場電気設備工事委託	日本下水道事業団	繰越事業
委託	R4.7.4	26,400,000	天美ポンプ場及びマンホールポンプ維持管理業務委託	(株)カンキョウ	長期継続契約 (~R7.7.31)
委託	R4.7.28	5,280,000	令和4年度公共下水道工事に伴う実施設計業務委託(11)	(株)間瀬コンサルタント	R5.2.28
委託	R4.8.2	5,500,000	令和4年度公共下水道工事に伴う実施設計業務委託(1)	(株)間瀬コンサルタント	R5.2.28
委託	R4.8.10	7,700,000	令和4年度公共下水道工事に伴う実施設計業務委託(2)	サンコーコンサルタント (株)	R5.2.28
委託	R4.10.5	33,220,000	下水道ストックマネジメント点検調査業務委託(管路)	オリジナル設計(株)	R5.2.28
委託	R4.12.26	7,920,000	令和4年度公共下水道工事に伴う実施設計業務委託(3)	(株)エース大阪支社	R5.2.28
補償	R4.7.1	15,587,000	令和4年度公共下水道工事に伴うガス移設工事(04-1工区)	大阪ガスネットワーク(株)	R5.2.8
補償	R4.9.20	9,884,000	令和4年度公共下水道工事に伴うガス移設工事(04-2工区)	大阪ガスネットワーク(株)	R5.3.15

(2) 企業債及び一時借入金の概況

① 企業債

前年度末残高	35,636,613,882 円
本年度借入額	1,256,200,000 円
本年度償還額	3,471,130,579 円
本年度末残高	33,421,683,303 円

② 一時借入金

前年度末残高	148,132,650 円
本年度借入額	476,119,598 円
本年度償還額	148,132,650 円
本年度末残高	476,119,598 円

(3) その他会計経理に関する重要事項

① 他会計借入金

前年度末残高	1,300,000,000 円
本年度借入額	400,000,000 円
本年度償還額	0 円
本年度末残高	1,700,000,000 円

5. その他

(1) 不課税収入の用途について

収益的収入

(単位:円)

節	金額	内容	特定収入	用途
雨水処理負担金	910,673,000	雨水処理経費に対する繰入金	128,455,956	雨水処理に要する維持管理費等(課税仕入れ)
他会計補助金	167,981,000	分流式下水道等経費 高度処理に係る経費等	24,881,182	流域下水道維持管理負担金(高度処理)等 (課税仕入れ)
国庫補助金	16,250,000	防災・安全社会資本整備交付金	15,500,000	管渠費及び普及指導費 その他委託料等 (課税仕入れ)
その他雑収益	122,000	日本下水道事業団研修に伴う助成金	122,000	日本下水道事業団研修に係る研修費 (課税仕入れ)

資本的収入

(単位:円)

節	金額	内容	特定収入	用途
国庫補助金	44,500,000	社会資本整備総合交付金	37,790,789	公共下水道整備工事 請負費等(課税仕入れ)
受益者負担金	14,301,738	受益者負担金	12,296,969	公共下水道整備工事 請負費等(課税仕入れ)

令和4年度 松原市下水道事業キャッシュ・フロー計算書（間接法）

（令和4年4月1日から令和5年3月31日まで）

（単位：円）

I 業務活動によるキャッシュ・フロー

当年度純損失（△）	△ 71,307,852
減価償却費	2,409,593,018
貸倒引当金の増減額（△は減少）	△ 1,301,746
賞与引当金の増減額（△は減少）	144,000
法定福利費引当金の増減額（△は減少）	6,000
長期前受金戻入額	△ 813,627,050
受取利息	△ 3,360
支払利息及び企業債取扱諸費	469,292,318
固定資産除却損	53,183,038
未収金の増減額（△は増加）	△ 90,273,850
未払金の増減額（△は減少）	△ 34,089,919
前払金の増減額（△は増加）	△ 47,938,000
その他流動負債の増減額（△は減少）	△ 6,740,256
小計	1,866,936,341
利息の受取額	3,360
利息の支払額	△ 469,292,318
業務活動によるキャッシュ・フロー	1,397,647,383

II 投資活動によるキャッシュ・フロー	
有形固定資産の取得による支出等	△ 437,683,986
無形固定資産の取得による支出等	△ 218,156,600
国庫補助金、負担金による収入等	71,687,851
基金繰入による支出	△ 17
投資活動によるキャッシュ・フロー	△ 584,152,752
III 財務活動によるキャッシュ・フロー	
建設改良等の財源に充てるための企業債の収入	1,256,200,000
建設改良等の財源に充てるための企業債の償還による支出	△ 3,471,130,579
建設改良等の財源に充てるための他会計借入金による収入	400,000,000
一時借入金による収入	476,119,598
一時借入金の返済による支出	△ 148,132,650
一般会計からの出資金による収入等	673,449,000
財務活動によるキャッシュ・フロー	△ 813,494,631
IV 資金増減額 (△は減少)	0
V 資金期首残高	0
VI 資金期末残高	0

令和4年度 松原市下水道事業会計収益費用明細書
収 益 的 収 入

(税抜き)

款	項	目	節	金額 (円)	備考
1.	下水道事業収益			3,479,744,469	
	1.	営業収益		2,467,808,150	
		1.	下水道使用料	1,556,613,524	
			1. 下水道使用料	1,556,613,524	
		2.	雨水処理負担金	910,673,000	
			1. 雨水処理負担金	910,673,000	
		3.	その他営業収益	521,626	
			1. 手数料	185,000	
			2. 雑収益	336,626	
	2.	営業外収益		998,073,528	
		1.	受取利息	3,360	
			1. 預金利息	3,343	
			2. 基金利息	17	
		2.	他会計補助金	167,981,000	
			1. 他会計補助金	167,981,000	
		3.	国庫補助金	16,250,000	
			1. 国庫補助金	16,250,000	
		4.	長期前受金戻入	813,627,050	
			1. 長期前受金戻入	813,627,050	
		5.	雑収益	212,118	
			1. その他雑収益	212,118	
	3.	特別利益		13,862,791	
		1.	過年度損益修正益	13,862,791	
			1. 過年度損益修正益	13,862,791	

収 益 の 支 出

(税抜き)

款	項	目	節	金額 (円)	備考
1.	下水道事業費用			3,551,052,321	
	1.	営業費用		3,066,400,035	
		1.	管渠費	65,672,493	
			1. 給料	4,878,600	予算額 8,258,000 円
			2. 手当等	2,577,966	予算額 4,064,000 円
			3. 賞与引当金繰入額	1,065,000	予算額 1,065,000 円
			4. 法定福利費	1,598,420	予算額 2,547,000 円
			5. 法定福利費引当金繰入額	225,000	予算額 225,000 円
			6. 旅費	0	
			7. 備用品費	207,165	
			8. 材料費	2,082,310	
			9. 光熱水費	1,173,999	
			10. 修繕料	10,975,246	
			11. 通信運搬費	228,930	
			12. 委託料	39,657,091	
			13. 賃借料	1,002,766	
		2.	ポンプ場費	44,236,910	
			1. 給料	3,239,400	予算額 3,180,000 円
			2. 手当等	2,119,399	予算額 3,076,000 円
			3. 賞与引当金繰入額	513,000	予算額 513,000 円
			4. 法定福利費	1,083,408	予算額 1,130,000 円
			5. 法定福利費引当金繰入額	101,000	予算額 101,000 円
			6. 備用品費	21,600	
			7. 光熱水費	1,702,939	

款	項	目	節	金額(円)	備考
			8. 燃料費	40,860	
			9. 修繕料	1,753,800	
			10. 通信運搬費	216,004	
			11. 手数料	27,800	
			12. 委託料	33,417,700	
		3. 普及指導費		17,592,142	
			1. 給料	4,151,100	予算額 7,521,000 円
			2. 手当等	1,559,126	予算額 3,451,000 円
			3. 賞与引当金繰入額	920,000	予算額 920,000 円
			4. 法定福利費	1,171,724	予算額 2,322,000 円
			5. 法定福利費引当金繰入額	196,000	予算額 196,000 円
			6. 旅費	982	
			7. 備用品費	27,182	
			8. 印刷製本費	1,059,028	
			9. 委託料	2,837,000	
			10. 補償費	0	
			11. 補助交付金	5,670,000	
		4. 業務費		8,677,081	
			1. 給料	2,515,907	予算額 2,664,000 円
			2. 手当等	892,932	予算額 1,124,000 円
			3. 賞与引当金繰入額	379,000	予算額 379,000 円
			4. 法定福利費	704,105	予算額 902,000 円
			5. 法定福利費引当金繰入額	74,000	予算額 74,000 円
			6. 旅費	5,183	
			7. 備用品費	3,000	
			8. 印刷製本費	35,182	
			9. 通信運搬費	102,834	

款	項	目	節	金額 (円)	備考
			10. 手数料	38,858	
			11. 委託料	3,529,200	
			12. 賃借料	67,800	
			13. 報償費	329,080	
		5. 総係費		22,508,699	
			1. 給料	8,787,000	予算額 8,875,000 円
			2. 手当等	7,428,324	予算額 8,084,000 円
			3. 賞与引当金繰入額	1,457,000	予算額 1,457,000 円
			4. 法定福利費	3,220,306	予算額 3,285,000 円
			5. 法定福利費引当金繰入額	287,000	予算額 287,000 円
			6. 福利厚生費	98,182	
			7. 旅費	104,075	
			8. 備用品費	44,222	
			9. 印刷製本費	40,000	
			10. 賃借料	20,320	
			11. 負担金	615,620	
			12. 研修費	194,001	
			13. 保険料	212,649	
		6. 流域下水道維持管理負担金		444,936,654	
			1. 流域下水道維持管理負担金	444,936,654	
		7. 減価償却費		2,409,593,018	
			1. 建物減価償却費	5,104,374	
			2. 構築物減価償却費	1,970,361,866	
			3. 機械及び装置減価償却費	27,754,931	
			4. 工具、器具及び備品減価償却費	33,268	
			5. 施設利用権減価償却費	406,338,579	

款	項	目	節	金額 (円)	備考
		8. 資産減耗費		53,183,038	
			1. 固定資産除却費	53,183,038	
	2. 営業外費用			484,652,286	
		1. 支払利息及び企業債取扱諸費		469,292,318	
			1. 企業債利息	469,208,073	
			2. 長期借入金利息	26,021	
			3. 一時借入金利息	58,224	
		2. 雑支出		15,359,968	
			1. その他雑支出	15,359,968	
	3. 特別損失			0	
		1. 過年度損益修正損		0	
			1. 過年度損益修正損	0	
	4. 予備費			0	
		1. 予備費		0	
			1. 予備費	0	

令和4年度 松原市下水道事業固定資産明細書

(1)有形固定資産

(単位:円)

資産の種類	年度当初の 現在高	当年度 増加額	当年度 減少額	年度末 現在高	減価償却累計額			年度末 償却未済高	備考
					当年度 増加額	当年度 減少額	累計		
土地	410,109,424	0	0	410,109,424	0	0	0	410,109,424	
建物	127,236,105	0	0	127,236,105	5,104,374	0	24,162,420	103,073,685	
構築物	59,497,003,325	367,702,172	57,974,047	59,806,731,450	1,970,361,866	5,256,976	7,859,120,746	51,947,610,704	
機械及び装置	625,964,662	12,325,802	1,290,382	637,000,082	27,754,931	824,415	246,233,963	390,766,119	
工具器具及び備品	289,795	0	0	289,795	33,268	0	232,779	57,016	
建設仮勘定	29,463,637	277,752,428	302,306,974	4,909,091	0	0	0	4,909,091	
計	60,690,066,948	657,780,402	361,571,403	60,986,275,947	2,003,254,439	6,081,391	8,129,749,908	52,856,526,039	

(2)無形固定資産

(単位:円)

資産の種類	年度当初の 現在高	当年度 増加額	当年度 減少額	当年度 減価償却高	年度末現在高	備考
施設利用権	7,572,226,624	218,156,600	0	406,338,579	7,384,044,645	
計	7,572,226,624	218,156,600	0	406,338,579	7,384,044,645	

令和4年度 松原市下水道事業企業債明細書

(単位:円)

種 類	発 行 年月日	発行総額	償還高		未償還残高	発行 価額	利率 (%)	償還終期 年月日	備 考
			当年度 償還高	償還高累計					
旧資金運用部資金(年金資金以外)	H5.8.20	1,920,200,000	129,284,989	1,920,200,000	0	-	4.90	R5.3.25	公共下水道事業
旧資金運用部資金(年金資金以外)	H5.10.25	599,100,000	37,307,261	579,842,657	19,257,343	-	4.30	R5.9.25	流域下水道事業
旧資金運用部資金(年金資金以外)	H6.5.27	706,700,000	43,081,495	661,746,087	44,953,913	-	4.30	R6.3.25	流域下水道事業
旧資金運用部資金(年金資金以外)	H7.3.27	2,299,500,000	137,951,530	2,003,823,728	295,676,272	-	4.65	R7.3.1	公共下水道事業
地方公共団体金融機構	H7.5.10	203,200,000	13,138,231	203,200,000	0	-	3.95	R5.3.20	流域下水道事業
地方公共団体金融機構	H7.5.22	1,219,600,000	78,495,986	1,219,600,000	0	-	3.90	R5.3.20	公共下水道事業
地方公共団体金融機構	H7.5.22	137,400,000	8,883,824	137,400,000	0	-	3.95	R5.3.20	公共下水道事業
大阪府(市町村課)	H7.5.31	125,000,000	7,031,349	110,114,759	14,885,241	-	3.85	R7.3.20	公共下水道事業
旧資金運用部資金(年金資金以外)	H7.10.31	399,000,000	20,941,518	343,691,119	55,308,881	-	3.15	R7.9.25	流域下水道事業
旧資金運用部資金(年金資金以外)	H8.2.29	2,545,900,000	133,621,578	2,192,990,530	352,909,470	-	3.15	R7.9.25	公共下水道事業
地方公共団体金融機構	H8.5.16	1,260,000,000	75,175,233	1,182,208,851	77,791,149	-	3.45	R6.3.20	公共下水道事業
地方公共団体金融機構	H8.5.16	184,000,000	10,977,971	172,640,022	11,359,978	-	3.45	R6.3.20	流域下水道事業
旧資金運用部資金(年金資金以外)	H8.5.27	392,900,000	20,670,918	326,536,487	66,363,513	-	3.40	R8.3.25	流域下水道事業
大阪府(市町村課)	H8.5.31	140,000,000	7,350,602	116,414,393	23,585,607	-	3.40	R8.3.20	公共下水道事業

(単位:円)

種 類	発 行 年月日	発行総額	償還高		未償還残高	発行 価額	利率 (%)	償還終期 年月日	備 考
			当年度 償還高	償還高累計					
簡易保険資金	H8.12.20	2,305,400,000	116,081,440	1,870,781,199	434,618,801	-	3.00	R8.9.30	公共下水道事業
地方公共団体金融機構	H9.5.23	1,157,500,000	62,818,931	1,026,790,246	130,709,754	-	2.65	R7.3.20	公共下水道事業
地方公共団体金融機構	H9.5.23	104,300,000	5,660,488	92,522,007	11,777,993	-	2.65	R7.3.20	流域下水道事業
大阪府(市町村課)	H9.5.30	75,000,000	3,621,481	59,547,689	15,452,311	-	2.60	R9.3.20	公共下水道事業
旧資金運用部資金(年金資金以外)	H9.11.10	220,900,000	10,283,260	171,736,652	49,163,348	-	2.20	R9.9.25	流域下水道事業
簡易保険資金	H9.11.10	2,415,200,000	112,431,555	1,877,674,796	537,525,204	-	2.20	R9.9.30	公共下水道事業
地方公共団体金融機構	H10.5.20	878,700,000	44,566,376	739,415,041	139,284,959	-	2.05	R8.3.20	公共下水道事業
地方公共団体金融機構	H10.5.20	392,900,000	19,997,402	330,339,057	62,560,943	-	2.10	R8.3.20	公共下水道事業
地方公共団体金融機構	H10.5.20	123,200,000	6,270,501	103,583,029	19,616,971	-	2.10	R8.3.20	流域下水道事業
旧資金運用部資金(年金資金以外)	H10.5.25	234,300,000	10,662,740	177,684,018	56,615,982	-	2.00	R10.3.25	流域下水道事業
大阪府(市町村課)	H10.5.29	41,000,000	1,864,774	31,101,556	9,898,444	-	2.00	R10.3.20	公共下水道事業
簡易保険資金	H10.12.18	2,422,000,000	104,934,659	1,819,911,846	602,088,154	-	1.30	R10.9.30	公共下水道事業
地方公共団体金融機構	H11.5.20	849,900,000	41,467,980	676,610,196	173,289,804	-	1.75	R9.3.20	公共下水道事業
地方公共団体金融機構	H11.5.20	482,800,000	23,629,366	383,932,159	98,867,841	-	1.80	R9.3.20	公共下水道事業

(単位:円)

種 類	発 行 年月日	発行総額	償還高		未償還残高	発行 価額	利率 (%)	償還終期 年月日	備 考
			当年度 償還高	償還高累計					
地方公共団体金融機構	H11.5.20	100,300,000	4,908,917	79,760,555	20,539,445	-	1.80	R9.3.20	流域下水道事業
旧資金運用部資金(年金資金以外)	H11.5.25	188,400,000	8,279,818	135,666,716	52,733,284	-	1.70	R11.3.25	流域下水道事業
大阪府(市町村課)	H11.5.31	40,000,000	1,757,283	28,810,870	11,189,130	-	1.70	R11.3.20	公共下水道事業
旧資金運用部資金(年金資金以外)	H12.3.27	2,527,600,000	110,539,978	1,689,043,482	838,556,518	-	2.00	R12.3.1	公共下水道事業
地方公共団体金融機構	H12.5.19	1,355,300,000	65,824,379	1,005,792,103	349,507,897	-	2.00	R10.3.20	公共下水道事業
地方公共団体金融機構	H12.5.19	43,600,000	2,117,570	32,356,332	11,243,668	-	2.00	R10.3.20	流域下水道事業
旧資金運用部資金(年金資金以外)	H12.5.26	89,300,000	3,905,373	59,673,834	29,626,166	-	2.00	R12.3.25	流域下水道事業
旧資金運用部資金(年金資金以外)	H13.3.26	2,747,400,000	116,359,602	1,746,647,948	1,000,752,052	-	1.60	R13.3.1	公共下水道事業
地方公共団体金融機構	H13.5.8	1,103,900,000	51,131,677	782,232,337	321,667,663	-	1.35	R11.3.20	公共下水道事業
地方公共団体金融機構	H13.5.8	37,400,000	1,736,123	26,458,894	10,941,106	-	1.40	R11.3.20	流域下水道事業
財政融資資金	H13.5.25	77,000,000	3,261,152	48,952,425	28,047,575	-	1.60	R13.3.25	流域下水道事業
財政融資資金	H14.3.25	2,312,700,000	97,564,992	1,331,537,622	981,162,378	-	2.20	R14.3.1	公共下水道事業
地方公共団体金融機構	H14.5.20	1,029,400,000	48,045,199	664,929,016	364,470,984	-	2.00	R12.3.20	公共下水道事業
地方公共団体金融機構	H14.5.20	77,300,000	3,606,285	49,942,712	27,357,288	-	2.00	R12.3.20	流域下水道事業

(単位:円)

種 類	発 行 年月日	発行総額	償還高		未償還残高	発行 価額	利率 (%)	償還終期 年月日	備 考
			当年度 償還高	償還高累計					
旧資金運用部資金(年金資金以外)	H14.5.27	157,200,000	6,619,326	90,970,564	66,229,436	-	2.10	R14.3.25	流域下水道事業
旧資金運用部資金(年金資金以外)	H15.3.25	2,107,000,000	86,000,576	1,187,957,601	919,042,399	-	1.20	R15.3.1	公共下水道事業
地方公共団体金融機構	H15.5.20	829,000,000	37,009,814	519,948,092	309,051,908	-	0.95	R13.3.20	公共下水道事業
地方公共団体金融機構	H15.5.20	159,200,000	7,116,416	99,639,367	59,560,633	-	1.00	R13.3.20	流域下水道事業
財政融資資金	H15.5.26	145,700,000	5,921,192	83,469,548	62,230,452	-	0.90	R15.3.25	流域下水道事業
地方公共団体金融機構	H15.8.29	106,500,000	4,807,735	65,525,127	40,974,873	-	1.40	R13.3.20	公共下水道事業
財政融資資金	H16.3.25	1,296,200,000	52,349,441	646,039,084	650,160,916	-	2.00	R16.3.1	公共下水道事業
地方公共団体金融機構	H16.4.28	143,600,000	6,440,725	79,484,330	64,115,670	-	2.00	R14.3.20	流域下水道事業
財政融資資金	H16.4.30	119,400,000	4,821,923	59,144,591	60,255,409	-	2.10	R16.3.25	流域下水道事業
地方公共団体金融機構	H16.5.20	603,400,000	27,093,247	332,319,476	271,080,524	-	2.10	R14.3.20	公共下水道事業
財政融資資金	H16.11.8	1,022,200,000	40,827,690	482,467,586	539,732,414	-	2.20	R16.9.25	公共下水道事業
財政融資資金	H17.4.28	138,400,000	5,479,405	63,390,410	75,009,590	-	2.00	R17.3.25	流域下水道事業
地方公共団体金融機構	H17.4.28	168,200,000	7,395,433	85,556,644	82,643,356	-	2.00	R15.3.20	流域下水道事業
地方公共団体金融機構	H17.5.17	428,100,000	18,822,739	217,757,430	210,342,570	-	2.00	R15.3.20	公共下水道事業

(単位:円)

種 類	発 行 年月日	発行総額	償還高		未償還残高	発行 価額	利率 (%)	償還終期 年月日	備 考
			当年度 償還高	償還高累計					
財政融資資金	H17.12.21	675,000,000	26,418,660	293,682,777	381,317,223	-	2.10	R17.9.25	公共下水道事業
地方公共団体金融機構	H18.4.21	203,800,000	8,744,009	93,859,886	109,940,114	-	2.20	R16.3.20	流域下水道事業
財政融資資金	H18.4.26	194,400,000	7,513,836	80,171,191	114,228,809	-	2.20	R18.3.25	流域下水道事業
地方公共団体金融機構	H18.5.16	387,600,000	16,675,988	177,929,589	209,670,411	-	2.20	R16.3.20	公共下水道事業
財政融資資金	H18.11.27	639,800,000	24,395,925	249,525,362	390,274,638	-	2.30	R18.9.25	公共下水道事業
地方公共団体金融機構	H19.4.20	285,700,000	12,048,919	119,653,338	166,046,662	-	2.10	R17.3.20	流域下水道事業
財政融資資金	H19.4.24	238,600,000	9,022,639	89,177,187	149,422,813	-	2.20	R19.3.25	流域下水道事業
地方公共団体金融機構	H19.5.24	318,600,000	13,436,421	133,432,107	185,167,893	-	2.10	R17.3.20	公共下水道事業
財政融資資金	H20.3.25	471,000,000	17,496,304	159,551,540	311,448,460	-	2.10	R20.3.1	公共下水道事業
地方公共団体金融機構	H20.4.18	188,700,000	7,793,582	71,070,893	117,629,107	-	2.10	R18.3.20	流域下水道事業
財政融資資金	H20.4.24	164,600,000	6,114,419	55,758,350	108,841,650	-	2.10	R20.3.25	流域下水道事業
地方公共団体金融機構	H20.5.23	333,600,000	13,738,180	124,745,845	208,854,155	-	2.20	R18.3.20	公共下水道事業
大阪府(市町村課)	H20.5.30	42,000,000	2,480,377	28,873,038	13,126,962	-	1.90	R10.3.20	公共下水道事業
大阪府(市町村課)	H20.5.30	8,000,000	472,453	5,499,627	2,500,373	-	1.90	R10.3.20	流域下水道事業

(単位:円)

種 類	発 行 年月日	発行総額	償還高		未償還残高	発行 価額	利率 (%)	償還終期 年月日	備 考
			当年度 償還高	償還高累計					
財政融資資金	H21.3.25	321,900,000	11,827,692	98,811,949	223,088,051	-	1.90	R21.3.1	公共下水道事業
地方公共団体金融機構	H21.4.8	86,100,000	3,506,033	29,371,668	56,728,332	-	1.90	R19.3.20	流域下水道事業
財政融資資金	H21.4.24	126,800,000	4,631,647	38,665,741	88,134,259	-	2.00	R21.3.25	流域下水道事業
地方公共団体金融機構	H21.5.26	217,200,000	8,785,215	72,834,296	144,365,704	-	2.10	R19.3.20	公共下水道事業
財政融資資金	H21.8.7	314,000,000	11,480,372	95,543,389	218,456,611	-	2.00	R21.3.25	公共下水道事業
地方公共団体金融機構	H22.5.26	329,300,000	11,802,535	88,159,079	241,140,921	-	2.00	R22.3.20	公共下水道事業
地方公共団体金融機構	H22.5.26	106,900,000	3,831,434	28,618,906	78,281,094	-	2.00	R22.3.20	流域下水道事業
財政融資資金	H22.12.22	127,800,000	4,564,475	32,219,479	95,580,521	-	1.90	R22.9.25	公共下水道事業
地方公共団体金融機構	H22.12.22	79,400,000	2,835,832	20,017,424	59,382,576	-	1.90	R22.9.20	公共下水道事業
地方公共団体金融機構	H23.5.26	171,500,000	6,109,566	40,554,611	130,945,389	-	1.80	R23.3.20	公共下水道事業
地方公共団体金融機構	H23.5.26	113,000,000	4,025,545	26,721,116	86,278,884	-	1.80	R23.3.20	流域下水道事業
財政融資資金	H24.3.26	105,300,000	3,713,598	21,367,220	83,932,780	-	1.70	R24.3.1	公共下水道事業
地方公共団体金融機構	H24.3.27	144,400,000	5,092,530	29,301,295	115,098,705	-	1.70	R24.3.20	公共下水道事業
地方公共団体金融機構	H24.3.29	1,064,500,000	61,606,129	469,601,508	594,898,492	-	1.40	R14.3.20	公共下水道事業

(単位:円)

種 類	発 行 年月日	発行総額	償還高		未償還残高	発行 価額	利率 (%)	償還終期 年月日	備 考
			当年度 償還高	償還高累計					
地方公共団体金融機構	H24.3.29	196,700,000	11,383,678	86,773,712	109,926,288	-	1.40	R14.3.20	流域下水道事業
地方公共団体金融機構	H24.5.24	156,400,000	5,558,855	32,062,310	124,337,690	-	1.60	R24.3.20	公共下水道事業
地方公共団体金融機構	H24.5.24	65,400,000	2,324,483	13,407,129	51,992,871	-	1.60	R24.3.20	流域下水道事業
財政融資資金	H24.9.25	127,800,000	4,506,288	23,919,034	103,880,966	-	1.60	R24.9.1	公共下水道事業
地方公共団体金融機構	H24.9.27	38,600,000	1,361,054	7,224,373	31,375,627	-	1.60	R24.9.20	公共下水道事業
財政融資資金	H24.11.27	1,081,500,000	62,378,932	450,148,103	631,351,897	-	1.20	R14.9.25	公共下水道事業
財政融資資金	H24.11.27	191,500,000	11,045,367	79,707,221	111,792,779	-	1.20	R14.9.25	流域下水道事業
財政融資資金	H25.5.28	122,600,000	4,363,987	21,223,649	101,376,351	-	1.40	R25.3.25	流域下水道事業
財政融資資金	H25.6.25	351,000,000	12,278,199	59,480,258	291,519,742	-	1.60	R25.3.25	公共下水道事業
財政融資資金	H25.10.28	14,700,000	519,614	2,282,223	12,417,777	-	1.40	R25.9.25	公共下水道事業
地方公共団体金融機構	H25.11.28	1,137,300,000	65,174,450	412,241,455	725,058,545	-	1.00	R15.9.20	公共下水道事業
地方公共団体金融機構	H25.11.28	203,700,000	11,673,292	73,835,913	129,864,087	-	1.00	R15.9.20	流域下水道事業
地方公共団体金融機構	H26.5.29	281,400,000	9,877,751	38,697,462	242,702,538	-	1.40	R26.3.20	公共下水道事業
地方公共団体金融機構	H26.5.29	100,300,000	3,520,748	13,793,019	86,506,981	-	1.40	R26.3.20	流域下水道事業

(単位:円)

種 類	発 行 年月日	発行総額	償還高		未償還残高	発行 価額	利率 (%)	償還終期 年月日	備 考
			当年度 償還高	償還高累計					
地方公共団体金融機構	H26.11.27	1,186,800,000	67,836,037	366,484,144	820,315,856	-	0.80	R16.9.20	公共下水道事業
地方公共団体金融機構	H26.11.27	198,000,000	11,317,438	61,142,450	136,857,550	-	0.80	R16.9.20	流域下水道事業
三菱UFJ銀行	H26.12.1	156,300,000	15,630,000	125,040,000	31,260,000	-	1.10	R6.12.2	公共下水道事業
大阪中河内農業協同組合	H26.12.1	161,600,000	16,160,000	129,280,000	32,320,000	-	1.00	R6.12.2	流域下水道事業
地方公共団体金融機構	H27.3.24	70,300,000	2,485,653	7,368,628	62,931,372	-	1.20	R27.3.20	公共下水道事業
地方公共団体金融機構	H27.5.28	312,500,000	11,049,313	32,755,280	279,744,720	-	1.20	R27.3.20	公共下水道事業
地方公共団体金融機構	H27.5.28	42,500,000	1,502,707	4,454,718	38,045,282	-	1.20	R27.3.20	流域下水道事業
三菱UFJ銀行	H27.6.1	211,300,000	21,130,000	158,475,000	52,825,000	-	1.25	R7.6.2	公共下水道事業
大阪中河内農業協同組合	H27.6.1	142,700,000	14,270,000	107,025,000	35,675,000	-	1.00	R7.6.2	流域下水道事業
地方公共団体金融機構	H27.10.29	21,100,000	749,827	1,859,256	19,240,744	-	1.10	R27.9.20	公共下水道事業
財政融資資金	H27.11.25	1,194,700,000	68,061,123	302,564,390	892,135,610	-	0.70	R17.9.25	公共下水道事業
財政融資資金	H27.11.25	189,200,000	10,778,576	47,915,948	141,284,052	-	0.70	R17.9.25	流域下水道事業
地方公共団体金融機構	H28.5.26	431,300,000	11,740,373	23,445,603	407,854,397	-	0.30	R38.3.20	公共下水道事業
地方公共団体金融機構	H28.5.26	36,700,000	999,007	1,995,024	34,704,976	-	0.30	R38.3.20	流域下水道事業

(単位:円)

種 類	発 行 年月日	発行総額	償還高		未償還残高	発行 価額	利率 (%)	償還終期 年月日	備 考
			当年度 償還高	償還高累計					
三菱UFJ銀行	H28.5.31	277,400,000	27,740,000	180,310,000	97,090,000	-	0.77	R8.6.1	公共下水道事業
三菱UFJ銀行	H28.5.31	21,600,000	2,160,000	14,040,000	7,560,000	-	0.77	R8.6.1	公共下水道事業
大阪中河内農業協同組合	H28.5.31	128,100,000	12,810,000	83,265,000	44,835,000	-	1.00	R8.5.31	流域下水道事業
地方公共団体金融機構	H28.11.29	1,105,800,000	64,689,595	226,130,920	879,669,080	-	0.10	R18.9.20	公共下水道事業
地方公共団体金融機構	H28.11.29	223,200,000	13,057,259	45,643,353	177,556,647	-	0.10	R18.9.20	流域下水道事業
地方公共団体金融機構	H29.5.25	60,700,000	1,536,204	1,536,204	59,163,796	-	0.70	R39.3.20	公共下水道事業
地方公共団体金融機構	H29.5.25	403,400,000	10,209,303	10,209,303	393,190,697	-	0.70	R39.3.20	公共下水道事業
地方公共団体金融機構	H29.5.25	1,500,000	37,962	37,962	1,462,038	-	0.70	R39.3.20	流域下水道事業
三菱UFJ銀行	H29.5.31	338,200,000	33,820,000	186,010,000	152,190,000	-	0.85	R9.5.31	公共下水道事業
三菱UFJ銀行	H29.5.31	119,600,000	11,960,000	65,780,000	53,820,000	-	0.85	R9.5.31	流域下水道事業
三菱UFJ銀行	H29.5.31	4,600,000	460,000	2,530,000	2,070,000	-	0.85	R9.5.31	公共下水道事業
三菱UFJ銀行	H29.5.31	200,000	20,000	110,000	90,000	-	0.85	R9.5.31	流域下水道事業
地方公共団体金融機構	H29.11.29	1,136,100,000	65,532,753	163,464,272	972,635,728	-	0.30	R19.9.20	公共下水道事業
地方公共団体金融機構	H29.11.29	146,500,000	8,450,443	21,078,703	125,421,297	-	0.30	R19.9.20	流域下水道事業

(単位:円)

種 類	発 行 年月日	発行総額	償還高		未償還残高	発行 価額	利率 (%)	償還終期 年月日	備 考
			当年度 償還高	償還高累計					
地方公共団体金融機構	H30.5.24	413,800,000	0	0	413,800,000	-	0.60	R40.3.20	公共下水道事業
地方公共団体金融機構	H30.5.24	9,000,000	0	0	9,000,000	-	0.60	R40.3.20	流域下水道事業
三菱UFJ銀行	H30.5.31	437,100,000	43,710,000	196,695,000	240,405,000	-	0.91	R10.5.31	公共下水道事業
三菱UFJ銀行	H30.5.31	123,200,000	12,320,000	55,440,000	67,760,000	-	0.91	R10.5.31	流域下水道事業
三菱UFJ銀行	H30.5.31	1,000,000	100,000	450,000	550,000	-	0.91	R10.5.31	流域下水道事業
地方公共団体金融機構	H30.9.27	34,200,000	0	0	34,200,000	-	0.70	R40.9.20	公共下水道事業
地方公共団体金融機構	H30.11.29	1,074,200,000	61,310,829	91,874,491	982,325,509	-	0.40	R20.9.20	公共下水道事業
地方公共団体金融機構	H30.11.29	126,500,000	7,220,089	10,819,329	115,680,671	-	0.40	R20.9.20	流域下水道事業
三菱UFJ銀行	H30.11.30	19,600,000	4,900,000	19,600,000	0	-	0.79	R4.11.30	公共下水道事業
三菱UFJ銀行	H30.11.30	27,560,000	5,514,000	22,056,000	5,504,000	-	0.81	R5.11.30	公共下水道事業
地方公共団体金融機構	H31.3.28	343,800,000	0	0	343,800,000	-	0.50	R41.3.20	公共下水道事業
地方公共団体金融機構	H31.3.28	21,300,000	0	0	21,300,000	-	0.50	R41.3.20	流域下水道事業
三菱UFJ銀行	H31.3.28	30,300,000	3,030,000	12,120,000	18,180,000	-	0.78	R10.11.30	公共下水道事業
三菱UFJ銀行	R1.5.31	525,400,000	52,540,000	183,890,000	341,510,000	-	0.77	R11.5.31	公共下水道事業

(単位:円)

種 類	発 行 年月日	発行総額	償還高		未償還残高	発行 価額	利率 (%)	償還終期 年月日	備 考
			当年度 償還高	償還高累計					
三菱UFJ銀行	R1.5.31	128,400,000	12,840,000	44,940,000	83,460,000	-	0.77	R11.5.31	流域下水道事業
地方公共団体金融機構	R1.11.28	1,089,100,000	31,795,137	31,795,137	1,057,304,863	-	0.09	R21.9.20	公共下水道事業
地方公共団体金融機構	R1.11.28	103,800,000	3,030,332	3,030,332	100,769,668	-	0.09	R21.9.20	流域下水道事業
地方公共団体金融機構	R2.3.30	352,700,000	0	0	352,700,000	-	0.30	R42.3.20	公共下水道事業
地方公共団体金融機構	R2.3.30	129,800,000	0	0	129,800,000	-	0.30	R42.3.20	流域下水道事業
地方公共団体金融機構	R2.11.26	1,011,100,000	0	0	1,011,100,000	-	0.30	R22.9.20	公共下水道事業
地方公共団体金融機構	R2.11.26	89,000,000	0	0	89,000,000	-	0.30	R22.9.20	流域下水道事業
三菱UFJ銀行	R2.11.30	612,800,000	61,280,000	122,560,000	490,240,000	-	0.69	R12.12.2	公共下水道事業
三菱UFJ銀行	R2.11.30	120,600,000	12,060,000	24,120,000	96,480,000	-	0.69	R12.12.2	流域下水道事業
地方公共団体金融機構	R3.3.30	42,200,000	0	0	42,200,000	-	0.60	R43.3.20	公共下水道事業
地方公共団体金融機構	R3.3.30	219,200,000	0	0	219,200,000	-	0.60	R43.3.20	公共下水道事業
地方公共団体金融機構	R3.3.30	191,000,000	0	0	191,000,000	-	0.60	R43.3.20	流域下水道事業
地方公共団体金融機構	R3.11.25	28,600,000	0	0	28,600,000	-	0.60	R43.9.20	公共下水道事業
地方公共団体金融機構	R3.11.25	967,900,000	0	0	967,900,000	-	0.30	R23.9.20	公共下水道事業

(単位:円)

種 類	発 行 年月日	発行総額	償還高		未償還残高	発行 価額	利率 (%)	償還終期 年月日	備 考
			当年度 償還高	償還高累計					
地方公共団体金融機構	R3.11.25	165,000,000	0	0	165,000,000	-	0.30	R23.9.20	流域下水道事業
地方公共団体金融機構	R4.3.30	4,100,000	408,158	408,158	3,691,842	-	0.10	R14.3.20	公共下水道事業
地方公共団体金融機構	R4.3.30	193,400,000	18,800,000	18,800,000	174,600,000	-	0.80	R44.3.20	公共下水道事業
地方公共団体金融機構	R4.3.30	215,800,000	0	0	215,800,000	-	0.80	R44.3.20	流域下水道事業
地方公共団体金融機構	R4.11.24	768,500,000	0	0	768,500,000	-	0.80	R24.9.20	公共下水道事業
地方公共団体金融機構	R4.11.24	83,300,000	0	0	83,300,000	-	0.80	R24.9.20	流域下水道事業
財政融資資金	R5.3.27	85,200,000	0	0	85,200,000	-	1.40	R45.3.1	公共下水道事業
地方公共団体金融機構	R5.3.30	107,300,000	0	0	107,300,000	-	1.40	R45.3.20	公共下水道事業
地方公共団体金融機構	R5.3.30	5,700,000	0	0	5,700,000	-	0.40	R15.3.20	公共下水道事業
地方公共団体金融機構	R5.3.30	206,200,000	0	0	206,200,000	-	1.40	R45.3.20	流域下水道事業
計		72,947,260,000	3,471,130,579	39,525,576,697	33,421,683,303				

参 考 资 料

(1) 予算決算対照表

①収益的收入

(単位:円、税込み)

区 分	予 算 額			決 算 額	増・減(△)	仮受消費税 及び地方消費税
	当初予算額	補正予算額	合 計			
第1款 下水道事業収益	3,668,900,000	17,352,000	3,686,252,000	3,636,724,782	△ 49,527,218	156,980,313
第1項 営業収益	2,689,492,000	△ 18,549,000	2,670,943,000	2,623,402,184	△ 47,540,816	155,594,034
第1目 下水道使用料	1,760,095,000	0	1,760,095,000	1,712,173,902	△ 47,921,098	155,560,378
第2目 雨水処理負担金	929,222,000	△ 18,549,000	910,673,000	910,673,000	0	0
第3目 その他営業収益	175,000	0	175,000	555,282	380,282	33,656
第2項 営業外収益	979,408,000	20,652,000	1,000,060,000	998,073,528	△ 1,986,472	0
第1目 受取利息	3,000	0	3,000	3,360	360	0
第2目 他会計補助金	147,329,000	20,652,000	167,981,000	167,981,000	0	0
第3目 国庫補助金	19,450,000	0	19,450,000	16,250,000	△ 3,200,000	0
第4目 長期前受金戻入	812,449,000	0	812,449,000	813,627,050	1,178,050	0
第5目 雑収益	177,000	0	177,000	212,118	35,118	0
第3項 特別利益	0	15,249,000	15,249,000	15,249,070	70	1,386,279
第1目 過年度損益修正益	0	15,249,000	15,249,000	15,249,070	70	1,386,279

②収益の支出

(単位:円、税込み)

区 分	予 算 額					決 算 額	不 用 額	仮払消費税 及び地方消費税
	当初予算額	補正予算額	予備費支出額	流用増減額	合 計			
第1款 下水道事業費用	3,735,000,000	0	0	0	3,735,000,000	3,669,166,807	65,833,193	54,597,754
第1項 営業費用	3,169,029,000	0	0	0	3,169,029,000	3,120,997,789	48,031,211	54,597,754
第1目 管渠費	90,089,000	0	0	0	90,089,000	71,207,091	18,881,909	5,534,598
第2目 ポンプ場費	51,585,000	0	0	0	51,585,000	47,954,450	3,630,550	3,717,540
第3目 普及指導費	31,986,000	0	0	0	31,986,000	17,990,008	13,995,992	397,866
第4目 業務費	9,853,000	0	0	0	9,853,000	9,056,090	796,910	379,009
第5目 総係費	23,611,000	0	0	0	23,611,000	22,583,775	1,027,225	75,076
第6目 流域下水道維持管理負担金	493,390,000	0	0	0	493,390,000	489,430,319	3,959,681	44,493,665
第7目 減価償却費	2,413,408,000	0	0	0	2,413,408,000	2,409,593,018	3,814,982	0
第8目 資産減耗費	55,107,000	0	0	0	55,107,000	53,183,038	1,923,962	0
第2項 営業外費用	560,771,000	0	0	0	560,771,000	548,169,018	12,601,982	0
第1目 支払利息及び企業債取扱諸費	481,663,000	0	0	0	481,663,000	469,292,318	12,370,682	0
第2目 消費税及び地方消費税	79,108,000	0	0	0	79,108,000	78,876,700	231,300	0
第3項 特別損失	200,000	0	0	0	200,000	0	200,000	0
第1目 過年度損益修正損	200,000	0	0	0	200,000	0	200,000	0
第4項 予備費	5,000,000	0	0	0	5,000,000	0	5,000,000	0
第1目 予備費	5,000,000	0	0	0	5,000,000	0	5,000,000	0

③資本的収入

(単位:円、税込み)

区 分	予 算 額				合 計	決 算 額	増・減(△)	仮受消費税 及 地方消費税
	当初予算額	補正予算額	地方公営企業法第26条の規定による繰越額に係る財源充当額	継続費通次繰越額に係る財源充当額				
第1款 資本的収入	2,710,400,000	297,897,000	0	0	3,008,297,000	2,386,347,738	△ 621,949,262	0
第1項 企業債	1,495,300,000	0	0	0	1,495,300,000	1,256,200,000	△ 239,100,000	0
第1目 建設改良債	1,495,300,000	0	0	0	1,495,300,000	1,256,200,000	△ 239,100,000	0
第2項 他会計出資金	373,449,000	297,897,000	0	0	671,346,000	671,346,000	0	0
第1目 他会計出資金	373,449,000	297,897,000	0	0	671,346,000	671,346,000	0	0
第3項 他会計借入金	700,000,000	0	0	0	700,000,000	400,000,000	△ 300,000,000	0
第1目 他会計借入金	700,000,000	0	0	0	700,000,000	400,000,000	△ 300,000,000	0
第4項 国庫補助金	134,300,000	0	0	0	134,300,000	44,500,000	△ 89,800,000	0
第1目 国庫補助金	134,300,000	0	0	0	134,300,000	44,500,000	△ 89,800,000	0
第5項 負担金	7,351,000	0	0	0	7,351,000	14,301,738	6,950,738	0
第1目 受益者負担金	7,351,000	0	0	0	7,351,000	14,301,738	6,950,738	0

④資本的支出

(単位:円、税込み)

区 分	予 算 額					合 計	決 算 額	地方公営企業法第26条の規定による繰越額	翌年度継続費通次繰越額	不 用 額	仮払消費税 及 地方消費税
	当初予算額	補正予算額	流用増減額	地方公営企業法第26条の規定による繰越額	継続費通次繰越額						
第1款 資本的支出	4,299,200,000	19,300,000	0	26,795,000	0	4,345,295,000	4,008,118,245	204,000,000	0	133,176,755	43,330,621
第1項 建設改良費	847,276,000	0	0	26,795,000	0	874,071,000	536,987,649	204,000,000	0	133,083,351	43,330,621
第1目 建設改良費	591,931,000	0	0	26,795,000	0	618,726,000	297,015,390	204,000,000	0	117,710,610	21,514,962
第2目 流域下水道建設負担金	223,130,000	0	0	0	0	223,130,000	207,757,493	0	0	15,372,507	18,887,044
第3目 その他建設負担金	32,215,000	0	0	0	0	32,215,000	32,214,766	0	0	234	2,928,615
第2項 企業債償還金	3,451,923,000	19,300,000	0	0	0	3,471,223,000	3,471,130,579	0	0	92,421	0
第1目 企業債償還金	3,451,923,000	19,300,000	0	0	0	3,471,223,000	3,471,130,579	0	0	92,421	0
第3項 基金繰入支出	1,000	0	0	0	0	1,000	17	0	0	983	0
第1目 基金繰入支出	1,000	0	0	0	0	1,000	17	0	0	983	0

(2) 工事の概況

①新設公共下水道工事(汚水)

管渠	管 径		φ 150mm	φ 200mm	φ 250mm	φ 300mm	計
	塩化ビニル管(VU)	布設	-	1,517.58m	-	43.14m	1,560.72m
撤去		-	6.20m	18.20m	-	24.40m	
ヒューム管(HP)	布設	-	-	31.00m	-	31.00m	
	撤去	-	-	87.65m	-	87.65m	
計	布設	-	1,517.58m	31.00m	43.14m	1,591.72m	
	撤去	-	6.20m	105.85m	-	112.05m	
人孔	工 種		2号組立人孔	1号組立人孔	特殊1号組立人孔	小口径塩ビ人孔	計
	組立人孔	布設	1基	35基	51基	9基	96基
		撤去	-	1基	2基	-	3基
汚水柵	工 種		塩ビ蓋	鉄蓋	計		
	小口径塩ビ柵	布設	88	199	287		
		撤去	-	4	4		

②新設公共下水道工事(雨水)

管渠	管 径		φ 200mm	φ 250mm	φ 300mm	φ 350mm	φ 400mm	計
	塩化ビニル管(VU)	布設	-	-	11.50m	-	-	11.50m
ヒューム管(HP)	布設	-	-	170.77m	19.72m	-	190.49m	
強化プラスチック管(FRP)	布設	-	-	-	-	-	-	
計	布設	-	-	182.27m	19.72m	-	201.99m	
人孔	工 種		2号組立人孔	1号組立人孔	特殊1号組立人孔	小口径塩ビ人孔	計	
	組立人孔	布設	-	22基	-	-	22基	
	取込施設	布設	-					

(※ 開発行為等による無償譲受分を含む。)

(3)業務の概況

①下水道使用料

(税込み)

4月～3月	有収水量(m ³)	調定金額(円)	収入金額(円)	徴収率(%)	未収金額(円)	備 考
計	9,924,921	1,712,173,902	1,386,574,508	80.98	325,599,394	

②用途別有収水量及び戸数

用途別	有収水量(m ³)	構成比率(%)	戸数(戸)	備 考
一般用	9,884,202	99.59	228,096	戸数(戸)は延戸数
浴場用	40,719	0.41	30	〃
計	9,924,921	100.00	228,126	〃

③現年度未収金

(税込み)

種 別	調定金額(円)	収入金額(円)	徴収率(%)	未収金額(円)	備 考
下 水 道 使 用 料	1,712,173,902	1,386,574,508	80.98	325,599,394	①より
他 会 計 補 助 金	167,981,000	65,878,000	39.22	102,103,000	
受 益 者 負 担 金	14,301,738	13,836,108	96.74	465,630	
流 域 下 水 道 事 業 市 町 村 負 担 金 精 算 金	15,249,070	0	0.00	15,249,070	
他 会 計 出 資 金	671,346,000	373,449,000	55.63	297,897,000	
計	2,581,051,710	1,839,737,616		741,314,094	

④過年度未収金

(税込み)

種 別	調定金額(円)	収入金額(円)	徴収率(%)	未収金額(円)	備 考
下 水 道 使 用 料	340,878,020	336,231,998	98.64	4,646,022	
受 益 者 負 担 金	2,947,080	1,664,650	56.48	1,282,430	
流 域 下 水 道 事 業 市 町 村 負 担 金 精 算 金	27,284,395	27,284,395	100.00	0	
他 会 計 出 資 金	628,006,000	628,006,000	100.00	0	
計	999,115,495	993,187,043		5,928,452	

⑤松原市公共下水道施設整備事業基金

(単位:円)

区分	年度当初の 現在高	年度中 増減	年度末 現在高	備考
債権	0	0	0	
現金	871,125	17	871,142	
合計	871,125	17	871,142	

⑥補てん財源明細書

(単位:円)

項目	前年度繰越額	当年度発生及び 積立額	当年度使用額	次年度繰越額	備考
1 消費税及び地方消費税資本的収支調整額	-	38,777,189	△ 38,777,189	-	
① 当年度分	-	38,777,189	△ 38,777,189	-	
2 損益勘定留保資金	165,222,850	1,649,149,006	△ 1,582,993,318	231,378,538	
① 過年度分	165,222,850	-	△ 165,222,850	0	
② 当年度分	-	1,649,149,006	△ 1,417,770,468	231,378,538	
3 利益剰余金	0	△ 71,307,852	0	△ 71,307,852	
① 繰越利益剰余金	0	0	-	0	
② 当年度純利益(△は純損失)	-	△ 71,307,852	-	△ 71,307,852	
計	165,222,850	1,616,618,343	△ 1,621,770,507	160,070,686	