

令和 3 年度

企業会計決算書

(水道事業 ・ 下水道事業)

松原市

目 次
－松原市水道事業会計－

決 算 書

令和3年度 松原市水道事業決算報告書	_____	5
令和3年度 松原市水道事業損益計算書	_____	7
令和3年度 松原市水道事業剰余金計算書	_____	8
令和3年度 松原市水道事業剰余金処分計算書(案)	_____	8
令和3年度 松原市水道事業貸借対照表	_____	9
会計書類に関する注記	_____	11

決 算 書 附 属 書 類

令和3年度 松原市水道事業報告書

1. 概 況

(1) 総括事項	_____	13
(2) 経営指標に関する事項	_____	14
(3) 議会議決事項	_____	15
(4) 行政官庁認可(同意)事項	_____	15
(5) 職員に関する事項	_____	16
(6) 料金その他供給条件の設定、変更に関する事項	_____	16

2. 工 事

(1) 建設改良工事の概況	_____	17
---------------	-------	----

3. 業 務

(1) 業務量	_____	18
(2) 事業収入に関する事項	_____	19
(3) 事業費用に関する事項	_____	20

4. 会 計

(1) 重要契約の要旨	_____	21
(2) 企業債の概況	_____	22

5. その他

(1) 不課税収入の用途について	_____	23
------------------	-------	----

令和3年度 松原市水道事業キャッシュ・フロー計算書	_____	24
---------------------------	-------	----

令和3年度 松原市水道事業会計収益費用明細書	_____	25
------------------------	-------	----

令和3年度 松原市水道事業固定資産明細書	_____	30
----------------------	-------	----

令和3年度 松原市水道事業企業債明細書	_____	31
---------------------	-------	----

参 考 資 料

(1) 予算決算対照表	_____	33
(2) 工事の概況	_____	35
(3) 業務の概況	_____	36

－ 松原市下水道事業会計 －

決 算 書

令和3年度 松原市下水道事業決算報告書	_____	40
令和3年度 松原市下水道事業損益計算書	_____	42
令和3年度 松原市下水道事業剰余金計算書	_____	43
令和3年度 松原市下水道事業欠損金処理計算書	_____	43
令和3年度 松原市下水道事業貸借対照表	_____	44
会計書類に関する注記	_____	46

決 算 書 附 属 書 類

令和3年度 松原市下水道事業報告書

1. 概 況

(1) 総括事項	_____	48
(2) 経営指標に関する事項	_____	49
(3) 議会議決事項	_____	50
(4) 行政官庁認可(同意)事項	_____	50
(5) 職員に関する事項	_____	51
(6) 料金その他供給条件の設定、変更に関する事項	_____	51

2. 工 事

(1) 建設改良工事の概況	_____	52
---------------	-------	----

3. 業 務

(1) 業務量	_____	53
(2) 事業収入に関する事項	_____	54
(3) 事業費用に関する事項	_____	55

4. 会 計

(1) 重要契約の要旨	_____	56
(2) 企業債及び一時借入金の概況	_____	57
(3) その他会計経理に関する重要事項	_____	57

5. その他

(1) 不課税収入の用途について	_____	58
------------------	-------	----

令和3年度 松原市下水道事業キャッシュ・フロー計算書	_____	59
----------------------------	-------	----

令和3年度 松原市下水道事業会計収益費用明細書	_____	60
-------------------------	-------	----

令和3年度 松原市下水道事業固定資産明細書	_____	64
-----------------------	-------	----

令和3年度 松原市下水道事業企業債明細書	_____	65
----------------------	-------	----

参 考 資 料

(1) 予算決算対照表	_____	73
(2) 工事の概況	_____	75
(3) 業務の概況	_____	76

松原市水道事業会計 決算書

決算報告書

損益計算書

剰余金計算書

剰余金処分計算書 (案)

貸借対照表

会計書類に関する注記

令和3年4月1日から

令和4年3月31日まで

令和3年度 松原市水道事業 決算報告書

1. 収益的収入及び支出

収 入

(税込み)

区 分	予 算 額			合 計	決 算 額	予 算 額 に 比 べ 決 算 額 の 増 減	備 考
	当 初 予 算 額	補 正 予 算 額	地 方 公 営 企 業 法 第 24 条 第 3 項 の 規 定 に よ る 支 出 額 に 係 る 財 源 充 当 額				
第1款 水道事業収益	円 2,632,800,000	円 0	円 0	円 2,632,800,000	円 2,592,744,861	円 △ 40,055,139	(うち、仮受消費税及び地方消費税 205,184,642 円)
第1項 営業収益	2,259,029,000	0	0	2,259,029,000	2,189,495,161	△ 69,533,839	(") 198,195,937 円)
第2項 営業外収益	373,771,000	0	0	373,771,000	403,249,700	29,478,700	(") 6,988,705 円)

支 出

(税込み)

区 分	予 算 額						合 計	決 算 額	地 方 公 営 企 業 法 第 26 条 第 2 項 の 規 定 に よ る 繰 越 額	不 用 額	備 考
	当 初 予 算 額	補 正 予 算 額	予 備 費 支 出 額	流 用 増 減 額	地 方 公 営 企 業 法 第 24 条 第 3 項 の 規 定 に よ る 支 出 額	小 計					
第1款 水道事業費用	円 2,473,100,000	円 0	円 0	円 0	円 0	円 2,473,100,000	円 2,310,963,452	円 0	円 162,136,548	(うち、仮払消費税及び地方消費税 128,823,911 円)	
第1項 営業費用	2,415,167,000	0	0	0	0	2,415,167,000	2,265,071,681	0	150,095,319	(") 128,817,550 円)	
第2項 営業外費用	52,853,000	0	0	0	0	52,853,000	45,891,771	0	6,961,229	(") 6,361 円)	
第3項 特別損失	80,000	0	0	0	0	80,000	0	0	80,000	(") 0 円)	
第4項 予備費	5,000,000	0	0	0	0	5,000,000	0	0	5,000,000	(") 0 円)	

2. 資本的収入及び支出

収 入

(税込み)

区 分	予 算 額					決 算 額	予 算 額 に 比 べ 決 算 額 の 増 減	備 考
	当 初 予 算 額	補 正 予 算 額	小 計	地方公営企業 法第26条の規 定による繰越額 に 係 る 財 源 充 当 額	継 続 費 通 次 繰 越 額 に 係 る 財 源 充 当 額			
第1款 資本的収入	円 31,300,000	円 0	円 31,300,000	円 0	円 0	円 31,300,000	円 13,337,600	円 △ 17,962,400 (うち、仮受消費税及び地方消費税 339,600円)
第1項 国庫(府)補助金	4,500,000	0	4,500,000	0	0	4,500,000	4,500,000	(" 0円)
第2項 工事負担金	22,800,000	0	22,800,000	0	0	22,800,000	4,837,600	(" △ 17,962,400 339,600円)
第3項 他会計負担金	4,000,000	0	4,000,000	0	0	4,000,000	4,000,000	(" 0円)

支 出

(税込み)

区 分	予 算 額						決 算 額	翌 年 度 繰 越 額			不 用 額	備 考	
	当 初 予 算 額	補 正 予 算 額	流 用 増 減 額	小 計	地方公営企業 法第26条の規 定による繰越額	継 続 費 通 次 繰 越 額		合 計	地方公営企業 法第26条の規 定による繰越額	継 続 費 通 次 繰 越 額			合 計
第1款 資本的支出	円 1,403,600,000	円 0	円 0	円 1,403,600,000	円 0	円 145,718,700	円 1,549,318,700	円 795,926,570	円 101,840,000	円 0	円 101,840,000	円 651,552,130	(うち、仮払消費税 及び地方消費税 36,135,285円)
第1項 建設改良費	636,906,000	0	0	636,906,000	0	145,718,700	782,624,700	437,403,138	101,840,000	0	101,840,000	243,381,562	(" 35,712,389円)
第2項 施設費	18,286,000	0	0	18,286,000	0	0	18,286,000	10,116,918	0	0	0	8,169,082	(" 422,896円)
第3項 企業債償還金	46,923,000	0	0	46,923,000	0	0	46,923,000	46,921,969	0	0	0	1,031	(" 0円)
第4項 投資	700,000,000	0	0	700,000,000	0	0	700,000,000	300,000,000	0	0	0	400,000,000	(" 0円)
第5項 国庫(府) 補助金返還金	1,485,000	0	0	1,485,000	0	0	1,485,000	1,484,545	0	0	0	455	(" 0円)

資本的収入額が資本的支出額に不足する額 782,588,970円は、当年度分消費税及び地方消費税資本的収支調整額 35,795,685円、当年度分損益勘定留保資金 333,265,232円及び建設改良積立金 413,528,053円で補てんした。

令和3年度 松原市水道事業損益計算書

(税抜き)

(令和3年4月1日から令和4年3月31日まで)

	円	円	円
1. 営業収益			
(1) 給水収益	1,972,481,815		
(2) 受託工事収益	13,689,000		
(3) その他営業収益	5,128,409	1,991,299,224	
2. 営業費用			
(1) 原水及び浄水費	889,143,085		
(2) 配水費	136,940,170		
(3) 給水費	181,261,291		
(4) 受託工事費	7,134,843		
(5) 業務費	148,595,166		
(6) 総係費	121,134,788		
(7) 減価償却費	629,475,374		
(8) 資産減耗費	22,569,414	2,136,254,131	
営業損失			144,954,907
3. 営業外収益			
(1) 受取利息	1,560,210		
(2) 一般会計補助金	902,000		
(3) 分担金	69,530,000		
(4) 長期前受金戻入	319,677,867		
(5) 雑収益	4,590,918	396,260,995	
4. 営業外費用			
(1) 支払利息及び 企業債取扱諸費	4,870,039		
(2) 雑支出	964,571	5,834,610	390,426,385
経常利益			245,471,478
当年度純利益			245,471,478
前年度繰越利益剰余金			2,672,980,216
その他未処分利益剰余金 変動額			155,911,612
当年度未処分利益剰余金			3,074,363,306

令和3年度 松原市水道事業剰余金計算書

(令和3年4月1日から令和4年3月31日まで)

(単位:円)

区 分	資 本 金	剰 余 金								資 本 合 計
		資 本 剰 余 金				利 益 剰 余 金				
		分 担 金	工事負担金	他会計負担金	資本剰余金合計	減債積立金	建設改良積立金	未処分利益剰余金	利益剰余金合計	
前年度末残高 a	6,092,596,688	1,318,951,148	2,503,155,912	120,163,429	3,942,270,489	70,993,642	155,911,612	2,881,283,791	3,108,189,045	13,143,056,222
前年度処分額 b	208,303,575	0	0	0	0	0	0	△ 208,303,575	△ 208,303,575	0
議会の議決による処分額	208,303,575	0	0	0	0	0	0	△ 208,303,575	△ 208,303,575	0
資本金への組入	208,303,575	0	0	0	0	0	0	△ 208,303,575	△ 208,303,575	0
処分後の残高 c (a+b)	6,300,900,263	1,318,951,148	2,503,155,912	120,163,429	3,942,270,489	70,993,642	155,911,612	(繰越利益剰余金) 2,672,980,216	2,899,885,470	13,143,056,222
当年度変動額 d	0	0	0	0	0	0	△ 155,911,612	401,383,090	245,471,478	245,471,478
繰越利益剰余金の処分	0	0	0	0	0	0	257,616,441	△ 257,616,441	0	0
建設改良積立金の取崩し	0	0	0	0	0	0	△ 413,528,053	413,528,053	0	0
当年度純利益	0	0	0	0	0	0	0	245,471,478	245,471,478	245,471,478
当年度末残高 e (c+d)	6,300,900,263	1,318,951,148	2,503,155,912	120,163,429	3,942,270,489	70,993,642	0	(当年度未処分利益剰余金) 3,074,363,306	3,145,356,948	13,388,527,700

令和3年度 松原市水道事業剰余金処分計算書(案)

(単位:円)

	資 本 金	資本剰余金	未処分利益剰余金
当年度末残高 a	6,300,900,263	3,942,270,489	3,074,363,306
議会の議決による処分額 b	413,528,053	0	△ 413,528,053
資本金への組入	413,528,053	0	△ 413,528,053
処分後残高 c (a+b)	6,714,428,316	3,942,270,489	(繰越利益剰余金) 2,660,835,253

令和3年度 松原市水道事業貸借対照表

(税抜き)

(令和4年3月31日)

資 産 の 部

	円	円	円	円
1. 固定資産				
(1) 有形固定資産				
イ 土地		279,746,672		
ロ 建物	362,920,600			
減価償却累計額	△ 218,215,891	144,704,709		
ハ 構築物	27,212,282,190			
減価償却累計額	△ 12,190,696,044	15,021,586,146		
ニ 機械及び装置	1,707,589,689			
減価償却累計額	△ 920,688,059	786,901,630		
ホ 車両運搬具	16,397,122			
減価償却累計額	△ 14,890,520	1,506,602		
ヘ 工具器具及び備品	30,390,619			
減価償却累計額	△ 19,746,523	10,644,096		
有形固定資産合計			16,245,089,855	
(2) 無形固定資産				
イ 電話加入権		853,900		
ロ 施設利用権		308,244,668		
無形固定資産合計			309,098,568	
(3) 投資その他の資産				
イ 長期貸付金		1,300,000,000		
投資その他の資産合計			1,300,000,000	
固定資産合計				17,854,188,423
2. 流動資産				
(1) 現金預金				
イ 預金		3,167,800,660	3,167,800,660	
(2) 未収金				
イ 営業未収金	237,849,388			
ロ 営業外未収金	2,051,540			
ハ その他未収金	4,475,000	244,375,928		
貸倒引当金		△ 13,731,353	230,644,575	
(3) 貯蔵品				
イ 原材料		2,399,290		
ロ 貯蔵メーター		1,229,020	3,628,310	
(4) 短期貸付金			148,132,650	
(5) 前払金			37,730,000	
流動資産合計				3,587,936,195
資産合計				21,442,124,618

負 債 の 部

	円	円	円	円
3. 固定負債				
(1) 企業債			382,902,310	
(2) 引当金				
イ 退職給付引当金	179,817,041			
ロ 修繕引当金	25,598,803			
引当金合計			205,415,844	
固定負債合計				588,318,154
4. 流動負債				
(1) 企業債			47,981,896	
(2) 未払金				
イ 営業未払金	169,632,185			
ロ 営業外未払金	30,589,100			
ハ その他未払金	124,037,684		324,258,969	
(3) 前受金			34,308,665	
(4) 預り金				
イ 預り保証金	30,572,000			
ロ 預り諸税等	961,188			
ハ 下水道料金	168,516,794			
ニ その他預り金	127,539		200,177,521	
(5) 引当金				
イ 賞与引当金	16,890,000			
ロ 法定福利費引当金	3,357,000			
引当金合計			20,247,000	
流動負債合計				626,974,051
5. 繰延収益				
(1) 長期前受金			14,172,895,664	
(2) 収益化累計額			△ 7,334,590,951	
繰延収益合計				6,838,304,713
負債合計				8,053,596,918

資 本 の 部

	円	円	円	円
6. 資本金				
(1) 資本金			6,300,900,263	
資本金合計				6,300,900,263
7. 剰余金				
(1) 資本剰余金				
イ 分担金	1,318,951,148			
ロ 工事負担金	2,503,155,912			
ハ 他会計負担金	120,163,429			
資本剰余金合計			3,942,270,489	
(2) 利益剰余金				
イ 減債積立金	70,993,642			
ロ 建設改良積立金	0			
ハ 当年度未処分利益剰余金	3,074,363,306			
利益剰余金合計			3,145,356,948	
剰余金合計				7,087,627,437
資本合計				13,388,527,700
負債資本合計				21,442,124,618

会計書類に関する注記

I. 重要な会計方針

1. 資産の評価基準及び評価方法

貯蔵品 先入先出法による原価法

(貸借対照表価額は収益性の低下に基づく簿価切り下げの方法により算定)

2. 固定資産の減価償却の方法

(1) 有形固定資産

イ. 減価償却の方法 定額法(ただし、取替資産については取替法)

ロ. 主な耐用年数

建物 10～50年

構築物 38～60年

機械及び装置 3～20年

車両運搬具 4～5年

工具器具及び備品 2～15年

(2) 無形固定資産

イ. 減価償却の方法 定額法

ロ. 主な耐用年数

施設利用権 50年

3. 引当金の計上方法

(1) 退職給付引当金

職員の退職手当の支給に備えるため、当事業年度末における退職手当の要支給額に相当する金額を計上した。

(2) 賞与引当金

職員の期末手当及び勤勉手当の支給に備えるため、当事業年度末における支払見込額に基づき、当事業年度の負担に属する額を計上した。

(3) 法定福利費引当金

職員の期末手当及び勤勉手当に係る法定福利費の支払に備えるため、当事業年度末における支払見込額に基づき、当事業年度の負担に属する額を計上した。

(4) 貸倒引当金

債権の不納欠損による損失に備えるため、貸倒実績率等により、回収不能見込額を計上した。

(5) 修繕引当金

修繕引当金は平成26年3月31日以前に引き当てられたものであり、引き続き従前の例により取り崩すこととしている。

4. 重要なリース取引の処理方法

所有権移転外ファイナンス・リース取引については、通常の賃貸借取引に係る方法に準じた会計処理によっている。

5. 消費税及び地方消費税の会計処理

消費税及び地方消費税の会計処理は税抜方式によっている。

II. リース契約により使用する固定資産

1. 所有権移転外ファイナンス・リース取引については、通常の賃貸借取引に係る方法に準じた会計処理によっている。

所有権移転外ファイナンス・リース取引に係る未経過リース料相当額

1年内 8,938,200円

1年超 10,189,500円

19,127,700円

2. オペレーティング・リース取引に係る未経過リース料相当額

1年内 995,600円

1年超 142,600円

1,138,200円

III. その他

1. 退職給付引当金の取崩し

当事業年度において、退職手当の支給に充てるため、退職給付引当金58,940,596円を取り崩した。

2. 賞与引当金の取崩し

当事業年度において、期末・勤勉手当の支給に充てるため、賞与引当金16,946,000円を取り崩した。

3. 法定福利費引当金の取崩し

当事業年度において、期末・勤勉手当に係る法定福利費の支払に充てるため、法定福利費引当金3,376,000円を取り崩した。

4. 貸倒引当金の取崩し

当事業年度において、債権の不納欠損による損失を処理するため、貸倒引当金769,110円を取り崩した。

決算書附属書類

事業報告書

キャッシュ・フロー計算書

収益費用明細書

固定資産明細書

企業債明細書

令和3年度 松原市水道事業報告書

1. 概況

(1) 総括事項

①配給水状況について

本年度は、給水人口は117,313人で、前年度と比較し1,044人(0.88%)の減少となり、ゆるやかな減少傾向が続いております。また、給水戸数については、58,693戸で前年度と比較すると1,054戸(1.83%)の増加となっております。また、総配水量については、11,961,291m³となり前年比で、135,206m³(1.12%)減少し、総有収水量は11,719,039m³となり前年比で211,154m³(1.77%)の減少となっております、再び減少に転じております。なお、有収率については、97.97%となっており、引き続き良好な数値を確保できました。

②財務状況について

本年度の水道事業収益は、2,387,560千円で、前年度と比べ、287,260千円(13.68%)の増加となりました。また、営業収益のうち給水収益は、1,972,482千円となり、前年度に比べ、305,656千円(18.34%)の増加となりました。主な要因は、新型コロナウイルス感染症対策に係る生活支援の一環として、令和2年7月検針分から実施していた水道基本料金の減額措置が令和3年4月検針分で終了したことによるものです。また、営業外収益につきましては、396,261千円で前年度に比べ、15,927千円(3.86%)減少しました。

次に、水道事業費用は2,142,089千円で、前年度に比べ、47,341千円(2.26%)の増加となりました。主な要因としましては、前年度は大阪広域水道企業団による新型コロナウイルス感染症の影響を勘案した水道用水供給料金の軽減措置が実施されたため、比較して受水費が増加したことなどによるものです。この結果、当年度純利益は245,471千円となりました。なお、当年度未処分利益剰余金は、3,074,363千円となっております。

資本的収支におきましては、収入13,338千円、支出795,927千円となり、支出の主な内訳としまして、建設改良費で437,403千円、施設費で10,117千円、企業債償還金で46,922千円、投資として長期貸付金で300,000千円、国庫(府)補助金返還金で1,485千円を計上しております。

③建設改良事業について

建設改良事業についてですが、浄・配水場施設整備事業として、丹南浄水場次亜注入設備更新工事を実施しました。また、配水管整備事業では継続実施しておりました、府道堺港大堀線下における基幹管路耐震化事業が完了しました。その他天美東地区等において、配水管布設改良工事を実施しました。

今後も着実に事業を実施し、市民生活を支える重要なライフラインとして、安全で安心できる水道水を安定的に供給できるよう、堅実な事業運営に取り組んでまいります。

(2) 経営指標に関する事項

本年度決算における経営成績について、経営の健全性を示す経常収支比率は、新型コロナウイルス感染症対策に係る生活支援の一環として、令和2年7月検針分から実施していた水道基本料金の減額措置が令和3年4月検針分で終了したことにより給水収益が増加し、前年度比11.19ポイント増の111.46%となりました。この数値は健全経営の水準とされる100%を上回っております。

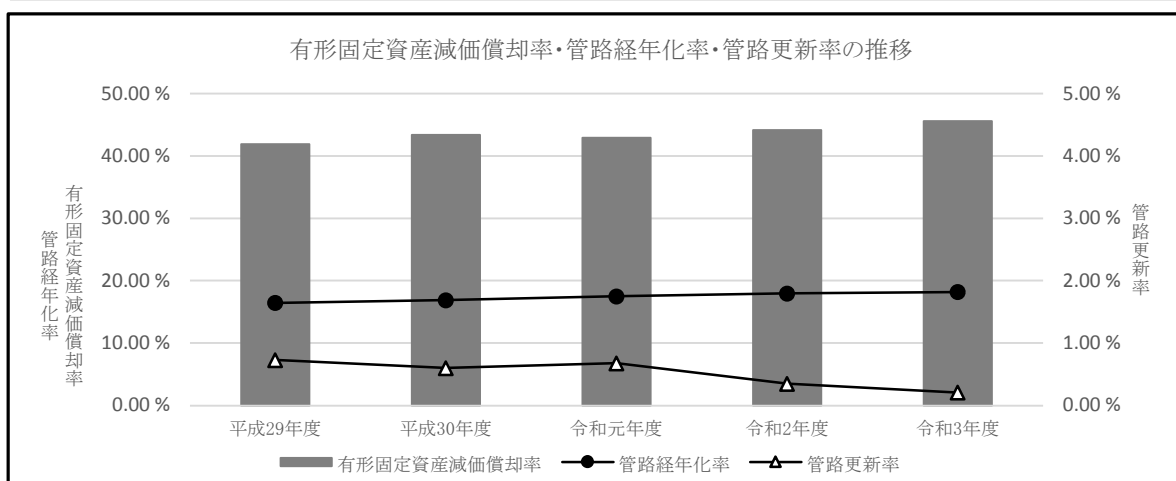
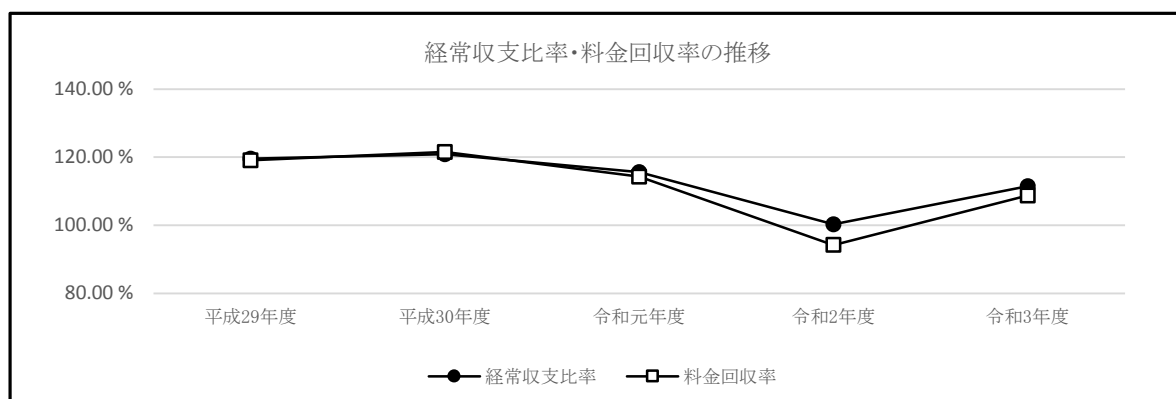
また、料金水準の妥当性を示す料金回収率につきましては、前年度比14.47ポイント増の108.71%となっており、事業に必要な費用を給水収益で賄えている状況とされる100%を上回っています。

一方、償却対象資産の減価償却の状況を示す有形固定資産減価償却率は前年度比1.40ポイント増の45.57%、法定耐用年数を経過した管路延長の割合を示す管路経年化率は前年度比0.22ポイント増の18.21%と施設の老朽化が進んでいるのに対して、当該年度に更新した管路延長の割合を示す管路更新率は0.14ポイント減の0.21%となっています。

今後、施設の長寿命化を図りながら、将来の更新需要に備えて現在の経営状況の維持に努め、引き続き計画的な施設更新を進めてまいります。

(単位:%)

経営指標の推移	平成29年度	平成30年度	令和元年度	令和2年度	令和3年度
経常収支比率	119.51	120.87	115.57	100.27	111.46
料金回収率	119.08	121.55	114.25	94.24	108.71
有形固定資産減価償却率	41.88	43.40	42.89	44.17	45.57
管路経年化率	16.46	16.91	17.50	17.99	18.21
管路更新率	0.73	0.60	0.68	0.35	0.21



(3) 議会議決事項

議案番号	件名	提出年月日	議決年月日
議案第52号	令和2年度松原市水道事業会計未処分利益剰余金の処分について	令和3年9月8日	令和3年10月5日
認定第1号	令和2年度松原市水道事業会計決算認定について	令和3年9月8日	令和3年10月5日
議案第6号	令和4年度松原市水道事業会計予算	令和4年2月28日	令和4年3月25日

(4) 行政官庁認可(同意)事項

申請年月日	申請先	件名	認可(同意)年月日	認可(同意)番号
令和3年5月13日	大阪府知事	令和3年度(厚生労働省繰越分)大阪府生活基盤施設耐震化等補助金交付決定書	令和3年9月21日	大阪府指令環衛第1772号

(5)職員に関する事項

①職員数

※()は兼務職員数

区 分	事務職員 名	技術職員 名	合計 名	前年度 名
部 長		1	1	1
理 事	1		1	1
次 長	(1)		(1)	(1)
室 長				(1)
副 理 事				
課 長				
参 事	1	1	2	3
課 長 補 佐	1	1	2	2
主 幹		2	2	2
上下水道総務課	総 務 係	2	2	2
	お 客 様 係	2 (1)	2 (1)	2 (1)
上下水道管理課	管 路 維 持 普 及 係	1	1	2
	施 設 維 持 係	2	1	3
上下水道建設課	計 画 係		1 (1)	1
	建 設 係	1	2	2
計	11 (2)	10 (1)	21 (3)	21 (3)

②長の同意を必要とする主要職員の任免

任 免 日	区 分	氏 名	内 容
令和3年4月1日	事務職員	大江 剛	上下水道建設室長兼務を解く
令和3年4月1日	技術職員	中村 順一	上下水道部上下水道建設課主幹兼計画係長を命ずる
令和3年4月1日	事務職員	河本 章	上下水道部上下水道総務課主査を命ずる
令和3年4月1日	技術職員	櫻谷 康明	上下水道部上下水道管理課管路維持普及係長を命ずる

(6)料金その他供給条件の設定、変更に関する事項

該当事項なし

2. 工 事

(1) 建設改良工事の概況

(税込み)

工 事 名	施 工 内 容	工事費(円)	着工年月日	竣工年月日
令和2年度配水管布設工事(第2工区)	SP φ 500 5.8m DIP φ 300 687.7m DIP φ 200 6.1m	136,268,000	R3.3.31	R4.2.4 (継続事業)
令和3年度消火栓設置工事	消火栓設置 φ 300×φ 75 1基 φ 100×φ 75 3基	3,415,500	R3.6.15	R3.9.13
令和3年度配水管布設改良工事(下03-6工区)	PE φ 50 53.5m	3,613,500	R3.6.15	R3.11.9
令和3年度配水管布設改良工事(第2工区)	DIP φ 200 2.6m DIP φ 150 257.1m DIP φ 100 2.8m PE φ 50 19.4m	30,493,100	R3.6.18	R4.1.11
令和3年度配水管布設改良工事(下03-3工区)	DIP φ 100 65.1m PE φ 50 121.3m	14,848,900	R3.6.22	R3.11.11
令和3年度配水管仮移設工事(下03-桝1)	仮 φ 25 52.4m	1,045,000	R3.7.14	R3.9.24
令和3年度配水管布設改良工事(下02-7工区)	DIP φ 100 26.3m	2,140,600	R3.8.12	R3.12.13
令和3年度丹南浄水場次亜注入設備更新工事	制御盤・次亜タンク 注入ポンプ更新 他	41,916,600	R3.9.30	R4.3.25
令和3年度配水管布設改良工事(第5工区)	DIP φ 150 22.4m	1,852,400	R3.10.14	R4.1.11
令和3年度配水管布設改良工事(下02-5工区)	DIP φ 75 105.8m PE φ 50 114.7m	11,607,200	R3.10.26	R4.3.31
令和3年度配水管布設改良工事(下03-1工区)	DIP φ 150 4.9m	1,250,000	R3.11.2	R4.2.14
令和3年度配水管布設改良工事(第3工区)	DIP φ 200 3.8m DIP φ 150 93.9m DIP φ 100 3.6m PE φ 50 7.2m	12,762,200	R3.11.22	R4.3.28
令和3年度配水管布設改良工事(第4工区)	DIP φ 200 0.7m	5,934,500	R4.1.31	R4.3.31
令和3年度配水管布設改良工事(第22工区)	DIP φ 75 63.2m	3,591,500	R4.1.31	R4.3.31
令和3年度配水管布設改良工事(第6工区)	DIP φ 150 0.6m DIP φ 100 14.5m PE φ 50 1.1m	1,991,000	R4.1.31	R4.3.31

3. 業 務

(1) 業務量

区 分	単位	本年度	前年度	比 較	
				増 減 (△)	比 率 (%)
総 人 口	人	117,313	118,357	△ 1,044	99.12
給 水 人 口	人	117,313	118,357	△ 1,044	99.12
給 水 普 及 率	%	100.00	100.00	0.00	-
給 水 戸 数	戸	58,693	57,639	1,054	101.83
総 配 水 量	m ³	11,961,291	12,096,497	△ 135,206	98.88
総 有 収 水 量	m ³	11,719,039	11,930,193	△ 211,154	98.23
有 収 率	%	97.97	98.63	△ 0.66	-
1 人 1 日 最 大 配 水 量	ℓ	313	315	△ 2	99.37
1 人 1 日 平 均 配 水 量	ℓ	279	280	△ 1	99.64

(2)事業収入に関する事項

※上段()内は税込み、下段は税抜き

区 分	本年度		前年度		比 較	
	金額(円)	構成比(%)	金額(円)	構成比(%)	増減(円)	比率(%)
営 業 収 益	(2,189,495,161)	(84.5)	(1,855,915,900)	(81.6)	(333,579,261)	(118.0)
	1,991,299,224	83.4	1,688,110,915	80.4	303,188,309	118.0
給 水 収 益	(2,169,535,411)	(83.7)	(1,833,308,573)	(80.6)	(336,226,838)	(118.3)
	1,972,481,815	82.6	1,666,825,328	79.4	305,656,487	118.3
受託工事収益	(14,539,300)	(0.6)	(16,580,800)	(0.7)	(△ 2,041,500)	(87.7)
	13,689,000	0.6	15,524,500	0.7	△ 1,835,500	88.2
その他営業収益	(5,420,450)	(0.2)	(6,026,527)	(0.3)	(△ 606,077)	(89.9)
	5,128,409	0.2	5,761,087	0.3	△ 632,678	89.0
営 業 外 収 益	(403,249,700)	(15.5)	(418,535,235)	(18.4)	(△ 15,285,535)	(96.3)
	396,260,995	16.6	412,188,482	19.6	△ 15,927,487	96.1
受 取 利 息	(1,560,210)	(0.1)	(2,343,864)	(0.1)	(△ 783,654)	(66.6)
	1,560,210	0.1	2,343,864	0.1	△ 783,654	66.6
一般会計補助金	(902,000)	(0.0)	(27,669,392)	(1.2)	(△ 26,767,392)	(3.3)
	902,000	0.0	27,669,392	1.3	△ 26,767,392	3.3
分 担 金	(76,483,000)	(2.9)	(69,498,000)	(3.1)	(6,985,000)	(110.1)
	69,530,000	2.9	63,180,000	3.0	6,350,000	110.1
長期前受金戻入	(319,677,867)	(12.3)	(316,777,971)	(13.9)	(2,899,896)	(100.9)
	319,677,867	13.4	316,777,971	15.1	2,899,896	100.9
雑 収 益	(4,626,623)	(0.2)	(2,246,008)	(0.1)	(2,380,615)	(206.0)
	4,590,918	0.2	2,217,255	0.1	2,373,663	207.1
合 計	(2,592,744,861)	(100.0)	(2,274,451,135)	(100.0)	(318,293,726)	(114.0)
	2,387,560,219	100.0	2,100,299,397	100.0	287,260,822	113.7

(3) 事業費用に関する事項

※上段()内は税込み、下段は税抜き

区 分	本年度		前年度		比 較	
	金額(円)	構成比(%)	金額(円)	構成比(%)	増減(円)	比率(%)
営 業 費 用	(2,265,071,681) 2,136,254,131	(98.1) 99.8	(2,213,608,070) 2,087,785,900	(99.1) 99.6	(51,463,611) 48,468,231	(102.3) 102.3
原水及び浄水費	(975,568,192) 889,143,085	(42.3) 41.5	(942,211,475) 858,943,560	(42.2) 41.0	(33,356,717) 30,199,525	(103.5) 103.5
配 水 費	(147,725,609) 136,940,170	(6.4) 6.4	(150,477,112) 139,479,851	(6.7) 6.7	(△ 2,751,503) △ 2,539,681	(98.2) 98.2
給 水 費	(196,979,443) 181,261,291	(8.5) 8.5	(214,147,469) 197,025,260	(9.6) 9.4	(△ 17,168,026) △ 15,763,969	(92.0) 92.0
受 託 工 事 費	(7,167,475) 7,134,843	(0.3) 0.3	(8,287,949) 8,260,687	(0.4) 0.4	(△ 1,120,474) △ 1,125,844	(86.5) 86.4
業 務 費	(160,688,267) 148,595,166	(7.0) 6.9	(147,616,304) 136,631,383	(6.6) 6.5	(13,071,963) 11,963,783	(108.9) 108.8
総 係 費	(124,897,907) 121,134,788	(5.4) 5.7	(129,189,124) 125,766,522	(5.8) 6.0	(△ 4,291,217) △ 4,631,734	(96.7) 96.3
減 価 償 却 費	(629,475,374) 629,475,374	(27.2) 29.4	(603,826,408) 603,826,408	(27.0) 28.7	(25,648,966) 25,648,966	(104.2) 104.2
資 産 減 耗 費	(22,569,414) 22,569,414	(1.0) 1.1	(17,852,229) 17,852,229	(0.8) 0.9	(4,717,185) 4,717,185	(126.4) 126.4
営 業 外 費 用	(45,891,771) 5,834,610	(1.9) 0.2	(19,591,571) 6,961,871	(0.9) 0.4	(26,300,200) △ 1,127,261	(234.2) 83.8
支 払 利 息 及 び 企 業 債 取 扱 諸 費	(4,870,039) 4,870,039	(0.2) 0.2	(5,875,526) 5,875,526	(0.3) 0.3	(△ 1,005,487) △ 1,005,487	(82.9) 82.9
雑 支 出	(970,932) 964,571	(0.0) 0.0	(1,086,345) 1,086,345	(0.0) 0.1	(△ 115,413) △ 121,774	(89.4) 88.8
消 費 税 及 び 地 方 消 費 税	(40,050,800) -	(1.7) -	(12,629,700) -	(0.6) -	(27,421,100) -	(317.1) -
特 別 損 失	(0) 0	(0.0) 0.0	(0) 0	(0.0) 0.0	(0) 0	(0.0) 0.0
過 年 度 損 益 修 正 損	(0) 0	(0.0) 0.0	(0) 0	(0.0) 0.0	(0) 0	(0.0) 0.0
合 計	(2,310,963,452) 2,142,088,741	(100.0) 100.0	(2,233,199,641) 2,094,747,771	(100.0) 100.0	(77,763,811) 47,340,970	(103.5) 102.3

4. 会 計

(1) 重要契約の要旨(500万円以上の契約)

(税込み)

区 分	契約年月日	契約金額(円)	契 約 内 容	契 約 先	調達完了日
工 事	R3.3.31	136,268,000	令和2年度配水管布設工事(第2工区)	株大野	R4.2.4 (継続事業)
工 事	R3.4.30	17,270,000	令和3年度消火栓及び補修弁取替工事(その1)	小川工業株	R3.9.30
工 事	R3.4.30	16,335,000	令和3年度消火栓及び補修弁取替工事(その2)	有上西工業所	R3.10.29
工 事	R3.6.2	18,700,000	令和3年度配水管布設工事に伴う舗装復旧工事(01-2工区)	有アント土木	R3.9.2 (継続事業)
工 事	R3.6.18	30,493,100	令和3年度配水管布設改良工事(第2工区)	有上西工業所	R4.1.11
工 事	R3.6.22	14,848,900	令和3年度配水管布設改良工事(下03-3工区)	株新和設備	R3.11.11
工 事	R3.7.9	13,600,400	令和3年度漏水修理跡等舗装復旧工事(その1)	山一建設興業株	R3.11.30
工 事	R3.7.29	15,649,700	令和3年度消火栓及び補修弁取替工事(その3)	株道下工業所	R3.12.28
工 事	R3.7.29	15,400,000	令和3年度消火栓及び補修弁取替工事(その4)	有宮本美建	R3.12.28
工 事	R3.8.5	7,719,800	令和3年度配水管布設改良工事に伴う舗装復旧工事(下02-3工区)	菱田建設株	R3.12.24
工 事	R3.8.5	8,800,000	令和3年度配水管布設改良工事に伴う舗装復旧工事(下02-8工区)	株松原舗道	R3.12.13
工 事	R3.9.2	8,710,900	令和3年度配水管布設改良工事に伴う舗装復旧工事(02-1工区)	豊栄技建	R4.1.7
工 事	R3.9.16	101,839,100	令和3年度配水管布設改良工事(第1工区)	株大同技建	繰越事業
工 事	R3.9.30	41,916,600	令和3年度丹南浄水場次亜注入設備更新工事	株ウォーターテック 関西支店	R4.3.25
工 事	R3.10.8	7,590,000	令和3年度配水管布設改良工事に伴う舗装復旧工事(02-2工区)	有アント土木	R3.12.27
工 事	R3.10.25	12,095,600	令和3年度漏水修理跡等舗装復旧工事(その2)	有アント土木	R4.3.18
工 事	R3.10.26	11,607,200	令和3年度配水管布設改良工事(下02-5工区)	株新和設備	R4.3.31
工 事	R3.11.22	12,762,200	令和3年度配水管布設改良工事(第3工区)	小川工業株	R4.3.28
工 事	R3.12.20	5,445,000	令和3年度配水管布設改良工事に伴う舗装復旧工事(02-3工区)	菱田建設株	R4.3.28
工 事	R4.1.27	19,130,100	令和3年度配水管布設改良工事に伴う舗装復旧工事(02-2工区)	伊藤建設株	R4.3.31
工 事	R4.1.27	6,380,000	令和3年度配水管布設改良工事に伴う舗装復旧工事(下02-5工区)	株松原舗道	R4.3.31

区分	契約年月日	契約金額(円)	契約内容	契約先	調達完了日
工事	R4.1.31	5,934,500	令和3年度配水管布設改良工事(第4工区)	(有)上西工業所	R4.3.31
委託	H30.6.25	18,944,445	集中監視装置運転操作等業務委託	アイテック(株)	長期継続契約(～R3.6.30)
委託	R1.7.1	79,838,568	水道料金徴収等事務委託	(株)環境整備研究所	長期継続契約(～R4.6.30)
委託	R2.6.30	14,250,114	令和2年度水道修繕業務委託	松原市水道工事業協同組合	債務負担行為R3.4月～6月分
委託	R3.4.1	6,204,000	令和3年度松原市上下水道管路管理システムに係るデータ更新業務	(株)日本インシーク	R4.3.31
委託	R3.5.28	6,468,000	令和3年度漏水調査業務委託	フジ地中情報(株)	R4.3.31
委託	R3.6.2	66,605,042	集中監視装置運転操作等業務委託	アイテック(株)	長期継続契約(～R6.6.30)
委託	R3.6.11	33,576,338	令和3年度水道修繕業務委託	(株)道下工業所	債務負担行為R3.7月～R4.3月分
委託	R3.6.18	23,376,446	検定満期メーター取替等業務委託	(有)上西工業所	単価契約R3.7月～R4.3月分
委託	R3.6.23	11,682,000	令和3年度松原市上下水道部工事監督支援業務委託	(株)エハラ	R4.3.31
委託	R3.9.2	6,930,000	令和3年度配水管工事設計業務委託その1	國年上下水道設計(株)	R4.3.31
貸貸借	H29.10.1	7,983,360	水道料金等システム貸貸借	三菱HCキャピタル(株)	長期継続契約(～R4.9.30)
修繕	R3.5.14	6,083,440	検定満期メーター(13mm～40mm)修理業務	柏原計器工業(株)	R4.3.31

(2) 企業債の概況

前年度末残高	477,806,175 円
本年度借入額	0 円
本年度償還額	46,921,969 円
本年度末残高	430,884,206 円

5. その他

(1) 不課税収入の用途について

収益的収入

(単位:円)

節	金額	内容	特定収入	使 途
修繕工事収入	2,206,999	修繕工事収入及び消火栓維持管理費	2,206,999	修繕工事費等 (課税仕入れ)

資本的収入

(単位:円)

節	金額	内容	特定収入	使 途
国庫(府)補助金	4,500,000	大阪府生活基盤施設耐震化等補助金	4,500,000	工事請負費 (課税仕入れ)
工事負担金	1,102,000	配水管移設補償金	1,102,000	工事請負費 (課税仕入れ)
他会計負担金	4,000,000	消火栓設置工事費	4,000,000	工事請負費 (課税仕入れ)

令和3年度 松原市水道事業キャッシュ・フロー計算書（間接法）

（令和3年4月1日から令和4年3月31日まで）

（単位：円）

I 業務活動によるキャッシュ・フロー	
当年度純利益	245,471,478
減価償却費	629,475,374
貸倒引当金の増減額(△は減少)	△ 769,110
退職給付引当金の増減額(△は減少)	△ 30,771,596
賞与引当金の増減額(△は減少)	202,000
法定福利費引当金の増減額(△は減少)	35,000
長期前受金戻入額	△ 319,677,867
受取利息	△ 1,560,170
支払利息及び企業債取扱諸費	4,870,039
固定資産除却損等	23,467,725
未収金の増減額(△は増加)	△ 28,136,388
未払金の増減額(△は減少)	33,954,891
たな卸資産の増減額(△は増加)	879,020
前払金の増減額(△は増加)	△ 37,730,000
その他流動負債の増減額(△は減少)	12,151,477
小計	531,861,873
利息の受取額	1,560,170
利息の支払額	△ 4,870,039
業務活動によるキャッシュ・フロー	528,552,004
II 投資活動によるキャッシュ・フロー	
有形固定資産の取得による支出等	△ 376,414,109
国庫補助金等による収入等	8,553,217
短期貸付金の回収による収入	421,928,163
国庫補助金等返還金による支出	△ 1,484,545
短期貸付金による支出	△ 148,132,650
長期貸付金による支出	△ 300,000,000
投資活動によるキャッシュ・フロー	△ 395,549,924
III 財務活動によるキャッシュ・フロー	
建設改良等の財源に充てるための企業債の償還による支出	△ 46,921,969
財務活動によるキャッシュ・フロー	△ 46,921,969
IV 資金増減額（△は減少）	86,080,111
V 資金期首残高	3,081,720,549
VI 資金期末残高	3,167,800,660

令和3年度 松原市水道事業会計収益費用明細書
収 益 的 収 入

(税抜き)

款	項	目	節	金 額 (円)	備 考
1.	水道事業	収益		2,387,560,219	
	1.	営業	収益	1,991,299,224	
		1.	給水収益	1,972,481,815	
			1. 水道料金	1,923,145,583	
			2. メーター使用料	49,336,232	
		2.	受託工事収益	13,689,000	
			1. 給水工事収入	8,503,000	
			2. 手数料	5,186,000	
		3.	その他営業収益	5,128,409	
			1. 修繕工事収入	2,206,999	
			2. 雑収益	2,921,410	
	2.	営業外	収益	396,260,995	
		1.	受取利息	1,560,210	
			1. 預金利息	26,587	
			2. 貸付利息	1,533,623	
		2.	一般会計補助金	902,000	
			1. 一般会計補助金	902,000	
		3.	分担金	69,530,000	
			1. 分担金	69,530,000	
		4.	長期前受金戻入	319,677,867	
			1. 長期前受金戻入	319,677,867	
		5.	雑収益	4,590,918	
			1. 不用品売却収益	89,720	
			2. その他雑収益	4,501,198	

収 益 の 支 出

(税抜き)

款	項	目	節	金 額 (円)	備 考
1. 水道事業費用				2,142,088,741	
1. 営業費用				2,136,254,131	
1. 原水及び浄水費				889,143,085	
1. 給料				4,658,400	予算額 8,044,000 円
2. 手当等				2,501,868	予算額 4,252,000 円
3. 賞与引当金繰入額				1,034,000	予算額 1,034,000 円
4. 法定福利費				1,500,017	予算額 2,839,000 円
5. 法定福利費引当金繰入額				207,000	予算額 207,000 円
6. 旅費				982	
7. 備用品費				93,609	
8. 光熱水費				33,978	
9. 通信運搬費				128,607	
10. 委託料				1,870,400	
11. 修繕料				665,000	
12. 薬品費				172,000	
13. 負担金				15,133,752	
14. 受水費				861,143,472	
2. 配水費				136,940,170	
1. 給料				14,107,800	予算額 14,266,000 円
2. 手当等				7,716,013	予算額 8,573,000 円
3. 賞与引当金繰入額				2,352,000	予算額 2,352,000 円
4. 法定福利費				4,626,823	予算額 5,247,000 円
5. 法定福利費引当金繰入額				469,000	予算額 469,000 円
6. 旅費				419	
7. 備用品費				82,972	
8. 燃料費				33,046	
9. 光熱水費				120,767	
10. 通信運搬費				1,401,376	
11. 委託料				81,058,666	
12. 賃借料				168,660	
13. 修繕料				1,323,700	
14. 動力費				23,336,115	
15. 負担金				142,813	

款	項	目	節	金額 (円)	備考
		3.	給水費	181,261,291	
			1. 給料	11,898,300	予算額 16,549,000 円
			2. 手当等	5,668,709	予算額 9,253,000 円
			3. 賞与引当金繰入額	2,438,000	予算額 2,438,000 円
			4. 法定福利費	3,716,555	予算額 5,963,000 円
			5. 法定福利費引当金繰入額	484,000	予算額 484,000 円
			6. 旅費	3,546	
			7. 備用品費	711,402	
			8. 燃料費	74,610	
			9. 委託料	58,996,073	
			10. 賃借料	3,480,096	
			11. 修繕料	0	
			12. 路面復旧費	35,013,000	
			13. 工事請負費	58,777,000	
			14. 修繕材料費	0	
		4.	受託工事費	7,134,843	
			1. 給料	3,550,500	予算額 3,667,000 円
			2. 手当等	1,532,304	予算額 3,246,000 円
			3. 賞与引当金繰入額	660,000	予算額 660,000 円
			4. 法定福利費	1,011,396	予算額 1,373,000 円
			5. 法定福利費引当金繰入額	129,000	予算額 129,000 円
			6. 旅費	0	
			7. 備用品費	27,973	
			8. 燃料費	29,955	
			9. 印刷製本費	23,455	
			10. 手数料	1,600	
			11. 賃借料	168,660	
			12. 修繕料	0	
		5.	業務費	148,595,166	
			1. 給料	12,158,400	予算額 12,159,000 円
			2. 手当等	7,918,629	予算額 8,725,000 円
			3. 賞与引当金繰入額	1,950,000	予算額 1,950,000 円
			4. 法定福利費	4,187,427	予算額 4,405,000 円
			5. 法定福利費引当金繰入額	388,000	予算額 388,000 円
			6. 旅費	0	
			7. 備用品費	428,525	
			8. 印刷製本費	1,372,884	
			9. 通信運搬費	5,511,463	

款	項	目	節	金額 (円)	備考
			10. 委託料	101,753,564	
			11. 手数料	3,874	
			12. 賃借料	7,392,000	
			13. 修繕料	5,530,400	
		6. 総係費		121,134,788	
			1. 給料	23,619,600	予算額 24,825,000 円
			2. 手当等	15,768,655	予算額 18,229,000 円
			3. 賞与引当金繰入額	4,246,000	予算額 4,246,000 円
			4. 法定福利費	8,251,553	予算額 9,701,000 円
			5. 法定福利費引当金繰入額	846,000	予算額 846,000 円
			6. 退職給付費	28,169,000	予算額 28,169,000 円
			7. 旅費	107,071	
			8. 被服費	82,880	
			9. 備用品費	1,790,318	
			10. 燃料費	30,723	
			11. 光熱水費	13,031	
			12. 通信運搬費	35,892	
			13. 委託料	7,151,059	
			14. 手数料	29,046	
			15. 賃借料	3,782,472	
			16. 修繕料	234,550	
			17. 負担金	25,913,818	
			18. 研修費	12,000	
			19. 保険料	854,756	
			20. 交際費	0	
			21. 福利厚生費	196,364	
			22. 報償費	0	
		7. 減価償却費		629,475,374	
			1. 建物減価償却費	6,145,108	
			2. 構築物減価償却費	542,414,928	
			3. 機械及び装置減価償却費	65,769,597	
			4. 車両運搬具減価償却費	181,822	
			5. 工具・器具及び備品減価償却費	2,012,463	
			6. 施設利用権減価償却費	12,951,456	
		8. 資産減耗費		22,569,414	
			1. 固定資産除却費	22,569,414	

款	項	目	節	金額 (円)	備考
	2.	営業外費用		5,834,610	
		1. 支払利息及び企業債取扱諸費		4,870,039	
			1. 企業債利息	4,870,039	
		2. 雑支出		964,571	
			1. 不用品売却原価	898,311	
			2. その他雑支出	66,260	
	3.	特別損失		0	
		1. 過年度損益修正損		0	
			1. 過年度損益修正損	0	
	4.	予備費		0	
		1. 予備費		0	
			1. 予備費	0	

令和3年度 松原市水道事業固定資産明細書

(1)有形固定資産

(単位:円)

資産の種類	年度当初の 現在高	当年度 増加額	当年度 減少額	年度末 現在高	減価償却累計額			年度末 償却未済高	備考
					当年度 増加額	当年度 減少額	累計		
土 地	279,746,672	0	0	279,746,672	0	0	0	279,746,672	
建 物	362,920,600	0	0	362,920,600	6,145,108	0	218,215,891	144,704,709	
構 築 物	26,867,733,191	394,725,854	50,176,855	27,212,282,190	542,414,928	31,086,088	12,190,696,044	15,021,586,146	
機械及び装置	1,664,811,471	51,307,735	8,529,517	1,707,589,689	65,769,597	4,152,559	920,688,059	786,901,630	
車 両 運 搬 具	16,290,940	106,182	0	16,397,122	181,822	0	14,890,520	1,506,602	
工具器具及び 備 品	26,762,619	3,628,000	0	30,390,619	2,012,463	0	19,746,523	10,644,096	
建 設 仮 勘 定	0	406,734,749	406,734,749	0	0	0	0	0	
計	29,218,265,493	856,502,520	465,441,121	29,609,326,892	616,523,918	35,238,647	13,364,237,037	16,245,089,855	

(2)無形固定資産

(単位:円)

資産の種類	年度当初の 現 在 高	当年度 増加額	当年度 減少額	当 年 度 減価償却高	年度末現在高	備 考
電 話 加 入 権	853,900	0	0	0	853,900	
施 設 利 用 権	321,196,124	0	0	12,951,456	308,244,668	
計	322,050,024	0	0	12,951,456	309,098,568	

令和3年度 松原市水道事業企業債明細書

(単位:円)

種 類	発 行 年月日	発行総額	償 還 高		未償還残高	発行 価額	利率 (%)	償還終期 年 月 日	備 考
			当年度 償還高	償還高累計					
平成6年度 機構資金	H7.3.27	148,500,000	9,840,608	138,186,412	10,313,588	—	4.75	R5.3.20	庁 舎
平成6年度 政 府 資 金	H7.3.27	148,500,000	8,508,560	120,496,640	28,003,360	—	4.65	R7.3.1	〃
平成23年度 機構資金	H24.3.29	94,900,000	5,416,086	36,372,722	58,527,278	—	1.40	R14.3.20	整 備
平成24年度 機構資金	H25.3.28	102,800,000	5,842,850	34,114,725	68,685,275	—	1.10	R15.3.20	〃
平成27年度 機構資金	H28.3.30	100,000,000	5,811,943	17,401,032	82,598,968	—	0.20	R18.3.20	〃
平成28年度 機構資金	H29.3.30	100,000,000	5,759,581	11,501,922	88,498,078	—	0.30	R19.3.20	〃
平成29年度 機構資金	H30.3.29	100,000,000	5,742,341	5,742,341	94,257,659	—	0.30	R20.3.20	〃
計		794,700,000	46,921,969	363,815,794	430,884,206				

参 考 资 料

(1) 予算決算対照表

① 収益的収入

(単位:円、税込み)

区 分	予 算 額			決 算 額	増・減(△)	仮 受 消 費 税 及 び 地 方 消 費 税
	当初予算額	補正予算額	合 計			
第1款 水道事業収益	2,632,800,000	0	2,632,800,000	2,592,744,861	△ 40,055,139	205,184,642
第1項 営業収益	2,259,029,000	0	2,259,029,000	2,189,495,161	△ 69,533,839	198,195,937
第1目 給水収益	2,243,405,000	0	2,243,405,000	2,169,535,411	△ 73,869,589	197,053,596
第2目 受託工事収益	9,788,000	0	9,788,000	14,539,300	4,751,300	850,300
第3目 その他営業収益	5,836,000	0	5,836,000	5,420,450	△ 415,550	292,041
第2項 営業外収益	373,771,000	0	373,771,000	403,249,700	29,478,700	6,988,705
第1目 受取利息	1,639,000	0	1,639,000	1,560,210	△ 78,790	0
第2目 一般会計補助金	1,560,000	0	1,560,000	902,000	△ 658,000	0
第3目 分担金	50,655,000	0	50,655,000	76,483,000	25,828,000	6,953,000
第4目 長期前受金戻入	316,557,000	0	316,557,000	319,677,867	3,120,867	0
第5目 雑収益	3,360,000	0	3,360,000	4,626,623	1,266,623	35,705

② 収益的支出

(単位:円、税込み)

区 分	予 算 額					決 算 額	不 用 額	仮 払 消 費 税 及 び 地 方 消 費 税
	当初予算額	補正予算額	予備費支出額	流用増減額	合 計			
第1款 水道事業費用	2,473,100,000	0	0	0	2,473,100,000	2,310,963,452	162,136,548	128,823,911
第1項 営業費用	2,415,167,000	0	0	0	2,415,167,000	2,265,071,681	150,095,319	128,817,550
第1目 原水及び浄水費	1,027,666,000	0	0	0	1,027,666,000	975,568,192	52,097,808	86,425,107
第2目 配水費	153,217,000	0	0	0	153,217,000	147,725,609	5,491,391	10,785,439
第3目 給水費	240,104,000	0	0	0	240,104,000	196,979,443	43,124,557	15,718,152
第4目 受託工事費	9,390,000	0	0	0	9,390,000	7,167,475	2,222,525	32,632
第5目 業務費	190,278,000	0	0	0	190,278,000	160,688,267	29,589,733	12,093,101
第6目 総係費	134,404,000	0	0	0	134,404,000	124,897,907	9,506,093	3,763,119
第7目 減価償却費	637,211,000	0	0	0	637,211,000	629,475,374	7,735,626	0
第8目 資産減耗費	22,897,000	0	0	0	22,897,000	22,569,414	327,586	0
第2項 営業外費用	52,853,000	0	0	0	52,853,000	45,891,771	6,961,229	6,361
第1目 支払利息及び 企業債取扱諸費	4,872,000	0	0	0	4,872,000	4,870,039	1,961	0
第2目 雑支出	1,320,000	0	0	0	1,320,000	970,932	349,068	6,361
第3目 消費税及び 地方消費税	46,661,000	0	0	0	46,661,000	40,050,800	6,610,200	0
第3項 特別損失	80,000	0	0	0	80,000	0	80,000	0
第1目 過年度損益修正損	80,000	0	0	0	80,000	0	80,000	0
第4項 予備費	5,000,000	0	0	0	5,000,000	0	5,000,000	0
第1目 予備費	5,000,000	0	0	0	5,000,000	0	5,000,000	0

③資本的収入

(単位:円、税込み)

区 分	予 算 額					決 算 額	増・減(△)	仮 受 消 費 税 及 び 地 方 消 費 税
	当初予算額	補正予算額	地方公営企業 法第26条の規 定による繰越 額に係る財源 充 当 額	継 続 費 通 次 繰 越 額 に 係 る 財 源 充 当 額	合 計			
第1款 資本的収入	31,300,000	0	0	0	31,300,000	13,337,600	△ 17,962,400	339,600
第1項 国庫(府)補助金	4,500,000	0	0	0	4,500,000	4,500,000	0	0
第1目 国庫(府)補助金	4,500,000	0	0	0	4,500,000	4,500,000	0	0
第2項 工事負担金	22,800,000	0	0	0	22,800,000	4,837,600	△ 17,962,400	339,600
第1目 工事負担金	22,800,000	0	0	0	22,800,000	4,837,600	△ 17,962,400	339,600
第3項 他会計負担金	4,000,000	0	0	0	4,000,000	4,000,000	0	0
第1目 他会計負担金	4,000,000	0	0	0	4,000,000	4,000,000	0	0

④資本的支出

(単位:円、税込み)

区 分	予 算 額						決 算 額	地方公営企業法 第26条の規定に よる繰越額	翌 年 度 継 続 費 通 次 繰 越 額	不 用 額	仮 払 消 費 税 及 び 地 方 消 費 税
	当初予算額	補正予算額	流用増減額	地方公営企業法 第26条の規定に よる繰越額	継 続 費 通 次 繰 越 額	合 計					
第1款 資本的支出	1,403,600,000	0	0	0	145,718,700	1,549,318,700	795,926,570	101,840,000	0	651,552,130	36,135,285
第1項 建設改良費	636,906,000	0	0	0	145,718,700	782,624,700	437,403,138	101,840,000	0	243,381,562	35,712,389
第1目 配水設備改良費	636,906,000	0	0	0	145,718,700	782,624,700	437,403,138	101,840,000	0	243,381,562	35,712,389
第2項 施設費	18,286,000	0	0	0	0	18,286,000	10,116,918	0	0	8,169,082	422,896
第1目 固定資産購入費	5,085,000	0	0	0	0	5,085,000	4,107,600	0	0	977,400	373,418
第2目 メーター購入費	13,201,000	0	0	0	0	13,201,000	6,009,318	0	0	7,191,682	49,478
第3項 企業債償還金	46,923,000	0	0	0	0	46,923,000	46,921,969	0	0	1,031	0
第1目 企業債償還金	46,923,000	0	0	0	0	46,923,000	46,921,969	0	0	1,031	0
第4項 投資	700,000,000	0	0	0	0	700,000,000	300,000,000	0	0	400,000,000	0
第1目 長期貸付金	700,000,000	0	0	0	0	700,000,000	300,000,000	0	0	400,000,000	0
第5項 国庫(府)補助金返還金	1,485,000	0	0	0	0	1,485,000	1,484,545	0	0	455	0
第1目 国庫(府)補助金返還金	1,485,000	0	0	0	0	1,485,000	1,484,545	0	0	455	0

(2) 工事の概況

①受託給水工事

(単位:件)

種 別 区 分	新設	口径変更	改造	給水主管	計
	請負業者工事	299	183	455	11

②修繕工事

(単位:件)

種 別	メーター 止水栓	給水引込管	配 水 管		計
			φ 50mm以下	φ 75mm以上	
件 数	255	68	18	1	342

③新設配水管工事の口径別・管種別布設延長等

(単位:m、消火栓は台)

管 種	口径	600	500	400	350	300	250	200	150	100	75	50	40	30	25	20	計
		mm	mm	mm	mm	mm	mm	mm	mm	mm	mm	mm	mm	mm	mm	mm	
鑄鉄管	布設	0	0	0	0	694	0	13	391	228	588	—	—	—	—	—	1,914
	撤去	0	0	0	0	26	0	544	39	31	0	—	—	—	—	—	640
石綿管	布設	0	0	0	0	0	0	0	0	0	0	0	—	—	—	—	0
	撤去	0	0	0	0	0	0	0	0	0	0	0	—	—	—	—	0
ビニル管	布設	—	—	—	—	—	—	0	0	1	0	1	0	0	0	0	2
	撤去	—	—	—	—	—	—	0	0	71	0	600	49	61	157	16	954
鋼管	布設	0	0	0	0	0	0	0	0	0	0	0	0	0	0	0	0
	撤去	0	0	0	0	0	0	0	0	0	0	0	0	0	0	0	0
ポリエチレン管	布設	—	—	—	—	—	—	0	0	0	0	503	0	0	0	0	503
	撤去	—	—	—	—	—	—	0	0	0	0	50	0	0	0	0	50
計	布設	0	0	0	0	694	0	13	391	229	588	504	0	0	0	0	2,419
	撤去	0	0	0	0	26	0	544	39	102	0	650	49	61	157	16	1,644
消火栓	布設	0	0	0	0	1	0	1	3	5	1	0	0	0	0	0	11
	撤去	0	0	0	0	0	0	4	0	1	0	0	0	0	0	0	5

(※ 開発行為等による無償譲受分を含む。)

(3) 業務の概況

①取水量

(単位: m³)

4月～3月	取水量	施設別大阪広域水道企業団受水量				受水合計
		阿保浄水場	丹南浄水場	天美我堂配水場	松原ポンプ場	
計	11,960,326	326,526	10,353,816	189,229	1,090,755	11,960,326

②配水量

(単位: m³)

4月～3月	総配水量	施設別配水量			
		阿保浄水場	丹南浄水場	天美我堂配水場	松原ポンプ場
計	11,961,291	326,458	10,355,008	189,070	1,090,755

4月～3月	一日配水量		
	最高	最低	平均
計	36,745	30,064	32,771

③薬品使用量

4月～3月	阿保浄水場		丹南浄水場		天美我堂配水場	
	注入量(kg)	注入率(mg/l)	注入量(kg)	注入率(mg/l)	注入量(kg)	注入率(mg/l)
計	300	0.11	1,190	0.01	870	0.43

※使用した薬品はいずれも次亜塩素酸ナトリウム(12%溶液)

※注入率(mg/l)は、年間平均値

④電力使用料金

(単位: 円、税込み)

4月～3月	阿保浄水場	丹南浄水場	天美我堂配水場	松原ポンプ場	合計
計	1,627,885	12,069,132	1,781,035	10,191,647	25,669,699

⑤給水収益

(税込み)

4月～3月	有収水量(m ³)	調定金額(円)	収入金額(円)	徴収率(%)	未収金額(円)	備考
計	11,719,039	2,169,535,411	1,945,507,745	89.67	224,027,666	

⑥用途別有収水量及び給水戸数

用途別	有収水量(m ³)	構成比率(%)	給水戸数(戸)	備考
一般用	11,674,785	99.62	277,276	給水戸数は延戸数
浴場用	28,942	0.25	36	〃
特殊用	15,312	0.13	949	〃
計	11,719,039	100.00	278,261	〃

⑦メーター

(単位:件)

口 径 区 分	13 mm	20 mm	25 mm	30 mm	40 mm	50 mm	75 mm	100 mm	150 mm	合 計
新設開栓	0	200	4	0	8	2	0	1	0	215
開 栓	957	1,790	43	18	7	6	7	0	0	2,828
閉 栓	1,235	1,578	57	8	8	4	11	0	0	2,901
事故取替	4	0	0	0	0	0	0	0	0	4
検定満期取替	4,726	4,067	272	40	31	17	15	2	0	9,170
計	6,922	7,635	376	66	54	29	33	3	0	15,118

⑧修繕工事収入(消火栓維持管理負担金収入を除く)

(税込み)

4月～3月	調定件数(件)	調定金額(円)	収入金額(円)	徴収率(%)	未収金額(円)	備 考
計	4	206,999	206,999	100.00	0	

⑨現年度未収金

(税込み)

種 別	調定金額(円)	収入金額(円)	徴収率(%)	未収金額(円)	備 考
給 水 収 益	2,169,535,411	1,945,507,745	89.67	224,027,666	⑤より
下水道使用料徴収事務経費	3,209,800	0	0.00	3,209,800	
企業団松原市分水施設に係る電気料金の精算金	989,449	0	0.00	989,449	
企業団松原ポンプ場内配水設備設置負担金精算金	31,255	0	0.00	31,255	
河南水質管理ステーション運営費用精算金	2,895,958	0	0.00	2,895,958	
下水道事業会計への短期貸付金に係る貸付利息	40	0	0.00	40	
受水事業体で実施した受水分岐水質検査補完費用	2,051,500	0	0.00	2,051,500	
他 会 計 負 担 金 (消 火 栓 設 置 費)	4,000,000	0	0.00	4,000,000	
工 事 負 担 金	475,000	0	0.00	475,000	
計	2,183,188,413	1,945,507,745		237,680,668	

⑩過年度未収金

(税込み)

種 別	調定金額(円)	収入金額(円)	徴収率(%)	未収金額(円)	備 考
給 水 収 益	178,465,228	171,867,821	96.30	6,597,407	
修 繕 工 事 収 入	188,530	90,677	48.10	97,853	
企業団松原市分水施設に係る電気料金の精算金	257,114	257,114	100.00	0	
河南水質管理ステーション運営費用精算金	2,879,727	2,879,727	100.00	0	
下水道事業会計への短期貸付金に係る貸付利息	115	115	100.00	0	
そ の 他 雑 収 益 (退職手当に要する経費の一般会計負担金)	1,397,000	1,397,000	100.00	0	
受水事業体で実施した受水分岐水質検査補完費用	981,703	981,703	100.00	0	
一般会計補助金 (救急診療によるコロナウイルス感染症のリスクがある医療機関に対する水道料金減額に伴う補助金)	26,753,392	26,753,392	100.00	0	
企業団松原ポンプ場内配水設備設置負担金精算金	30,217	30,217	100.00	0	
他会計負担金 (消火栓設置費)	4,000,000	4,000,000	100.00	0	
計	214,953,026	208,257,766		6,695,260	

松原市下水道事業会計

決算書

決算報告書

損益計算書

剰余金計算書

欠損金処理計算書

貸借対照表

会計書類に関する注記

令和3年4月1日から

令和4年3月31日まで

令和3年度 松原市下水道事業 決算報告書

1. 収益的収入及び支出

収 入

(税込み)

区 分	予 算 額				決 算 額	予 算 額 に 比 べ 決 算 額 の 増 減	備 考
	当 初 予 算 額	補 正 予 算 額	地 方 公 営 企 業 法 第 24 条 第 3 項 の 規 定 に よ る 支 出 額 に 係 る 財 源 充 当 額	合 計			
第1款 下水道事業収益	円 3,590,500,000	円 129,284,000	円 0	円 3,719,784,000	円 3,662,435,605	円 △ 57,348,395	(うち、仮受消費税及び地方消費税 156,498,512 円)
第1項 営業収益	2,713,386,000	△ 25,710,000	0	2,687,676,000	2,633,554,536	△ 54,121,464	(" 154,018,113 円)
第2項 営業外収益	877,114,000	127,710,000	0	1,004,824,000	1,001,596,674	△ 3,227,326	(" 0 円)
第3項 特別利益	0	27,284,000	0	27,284,000	27,284,395	395	(" 2,480,399 円)

支 出

(税込み)

区 分	予 算 額								決 算 額	地 方 公 営 企 業 法 第 26 条 第 2 項 の 規 定 に よ る 繰 越 額	不 用 額	備 考
	当 初 予 算 額	補 正 予 算 額	予 備 費 支 出 額	流 用 増 減 額	地 方 公 営 企 業 法 第 24 条 第 3 項 の 規 定 に よ る 支 出 額	小 計	地 方 公 営 企 業 法 第 26 条 第 2 項 の 規 定 に よ る 繰 越 額	合 計				
第1款 下水道事業費用	円 3,770,400,000	円 0	円 0	円 0	円 0	円 3,770,400,000	円 0	円 3,770,400,000	円 3,689,001,946	円 0	円 81,398,054	(うち、仮払消費税及び地方消費税 52,255,066 円)
第1項 営業費用	3,124,801,000	0	0	0	0	3,124,801,000	0	3,124,801,000	3,072,279,228	0	52,521,772	(" 52,208,230 円)
第2項 営業外費用	640,399,000	0	0	0	0	640,399,000	0	640,399,000	616,722,718	0	23,676,282	(" 46,836 円)
第3項 特別損失	200,000	0	0	0	0	200,000	0	200,000	0	0	200,000	(" 0 円)
第4項 予備費	5,000,000	0	0	0	0	5,000,000	0	5,000,000	0	0	5,000,000	(" 0 円)

2. 資本的収入及び支出

収 入

(税込み)

区 分	予 算 額						決 算 額	予 算 額 に 比 べ 決 算 額 の 増 減	備 考
	当 初 予 算 額	補 正 予 算 額	小 計	地方公営企業法第26条の規定による繰越額に係る財源充 当 額	継 続 費 通 次 繰 越 額 に 係 る 財 源 充 当 額	合 計			
第1款 資本的収入	円 2,771,900,000	円 289,500,000	円 3,061,400,000	円 45,900,000	円 0	円 3,107,300,000	円 2,587,975,527	円 △ 519,324,473	(うち、仮受消費税及び地方消費税 0円)
第1項 企業債	1,566,300,000	91,500,000	1,657,800,000	34,500,000	0	1,692,300,000	1,574,800,000	△ 117,500,000	(") 0円)
第2項 他会計補助金	430,006,000	△ 430,006,000	0	0	0	0	0	0	(") 0円)
第3項 他会計借入金	700,000,000	0	700,000,000	0	0	700,000,000	300,000,000	△ 400,000,000	(") 0円)
第4項 国庫補助金	54,500,000	0	54,500,000	11,400,000	0	65,900,000	66,100,000	200,000	(") 0円)
第5項 負担金	21,094,000	0	21,094,000	0	0	21,094,000	19,069,527	△ 2,024,473	(") 0円)
第6項 他会計出資金	0	628,006,000	628,006,000	0	0	628,006,000	628,006,000	0	(") 0円)

支 出

(税込み)

区 分	予 算 額							決 算 額	翌 年 度 繰 越 額			不 用 額	備 考
	当 初 予 算 額	補 正 予 算 額	流 増 減 額	小 計	地方公営企業法第26条の規定による繰越額	継 続 費 通 次 繰 越 額	合 計		地方公営企業法第26条の規定による繰越額	継 続 費 通 次 繰 越 額	合 計		
第1款 資本的支出	円 4,244,900,000	円 91,576,000	円 0	円 4,336,476,000	円 47,000,000	円 0	円 4,383,476,000	円 4,209,794,682	円 26,795,000	円 0	円 26,795,000	円 146,886,318	(うち、仮払消費税 及び地方消費税 47,445,277円)
第1項 建設改良費	575,016,000	91,576,000	0	666,592,000	47,000,000	0	713,592,000	539,912,590	26,795,000	0	26,795,000	146,884,410	(") 47,445,277円)
第2項 企業債償還金	3,669,883,000	0	0	3,669,883,000	0	0	3,669,883,000	3,669,882,075	0	0	0	925	(") 0円)
第3項 基金繰入支出	1,000	0	0	1,000	0	0	1,000	17	0	0	0	983	(") 0円)

資本的収入額が資本的支出額に不足する額 1,621,819,155円は、当年度分消費税及び地方消費税資本的収支調整額 39,852,316円、過年度分損益勘定留保資金 176,288,283円及び当年度分損益勘定留保資金 1,405,678,556円で補てんした。

令和3年度 松原市下水道事業損益計算書

(税抜き)

(令和3年4月1日から令和4年3月31日まで)

	円	円	円
1. 営業収益			
(1) 下水道使用料	1,541,172,423		
(2) 雨水処理負担金	938,184,000		
(3) その他営業収益	180,000	2,479,536,423	
2. 営業費用			
(1) 管渠費	69,303,468		
(2) ポンプ場費	33,954,195		
(3) 普及指導費	19,819,907		
(4) 業務費	5,169,406		
(5) 総係費	23,378,000		
(6) 流域下水道維持管理負担金	428,995,995		
(7) 減価償却費	2,421,661,491		
(8) 資産減耗費	17,788,536	3,020,070,998	
営業損失			540,534,575
3. 営業外収益			
(1) 受取利息	3,681		
(2) 他会計補助金	183,810,000		
(3) 国庫補助金	15,550,000		
(4) 長期前受金戻入	802,087,050		
(5) 雑収益	145,943	1,001,596,674	
4. 営業外費用			
(1) 支払利息及び 企業債取扱諸費	538,412,748		
(2) 雑支出	13,914,918	552,327,666	449,269,008
経常損失			91,265,567
5. 特別利益			
(1) 過年度損益修正益	24,803,996	24,803,996	24,803,996
当年度純損失			66,461,571
前年度繰越欠損金			218,536,253
当年度未処理欠損金			284,997,824

令和3年度 松原市下水道事業剰余金計算書

(令和3年4月1日から令和4年3月31日まで)

(単位:円)

区 分	資 本 金	剰 余 金					資 本 合 計
		資 本 剰 余 金			利 益 剰 余 金		
		国庫補助金	受贈財産評価額	資本剰余金合計	未処分利益剰余金	利益剰余金合計	
前年度末残高 a	3,088,066,702	135,434,500	7,380,238	142,814,738	△ 218,536,253	△ 218,536,253	3,012,345,187
前年度処理額 b	0	0	0	0	0	0	0
処分後の残高 c (a+b)	3,088,066,702	135,434,500	7,380,238	142,814,738	(繰越欠損金) △ 218,536,253	△ 218,536,253	3,012,345,187
当年度変動額 d	628,006,000	0	0	0	△ 66,461,571	△ 66,461,571	561,544,429
他会計出資金	628,006,000	0	0	0	0	0	628,006,000
当年度純利益	0	0	0	0	△ 66,461,571	△ 66,461,571	△ 66,461,571
当年度末残高 e (c+d)	3,716,072,702	135,434,500	7,380,238	142,814,738	(当年度未処理欠損金) △ 284,997,824	△ 284,997,824	3,573,889,616

令和3年度 松原市下水道事業欠損金処理計算書

(単位:円)

	資 本 金	資本剰余金	未処理欠損金
当年度末残高 a	3,716,072,702	142,814,738	284,997,824
議会の議決による処理額 b	0	0	0
処理後残高 c (a+b)	3,716,072,702	142,814,738	(繰越欠損金) 284,997,824

令和3年度 松原市下水道事業貸借対照表

(税抜き)

(令和4年3月31日)

資 産 の 部

	円	円	円	円
1. 固定資産				
(1) 有形固定資産				
イ 土地		410,109,424		
ロ 建物	127,236,105			
減価償却累計額	△ 19,058,046	108,178,059		
ハ 構築物	59,497,003,325			
減価償却累計額	△ 5,894,015,856	53,602,987,469		
ニ 機械及び装置	625,964,662			
減価償却累計額	△ 219,303,447	406,661,215		
ホ 工具器具及び備品	289,795			
減価償却累計額	△ 199,511	90,284		
ヘ 建設仮勘定		29,463,637		
有形固定資産合計			54,557,490,088	
(2) 無形固定資産				
イ 施設利用権		7,572,226,624		
無形固定資産合計			7,572,226,624	
(3) 投資その他の資産				
イ 基金		871,125		
投資その他の資産合計			871,125	
固定資産合計				62,130,587,837
2. 流動資産				
(1) 現金預金			0	
(2) 未収金				
イ 営業未収金	342,074,566			
ロ その他未収金	330,336,675	672,411,241		
貸倒引当金		△ 10,245,107	662,166,134	
(3) 前払金			6,842,000	
流動資産合計				669,008,134
資産合計				<u>62,799,595,971</u>

負債の部

	円	円	円	円
3. 固定負債				
(1) 企業債			32,184,691,460	
(2) 他会計借入金			<u>1,300,000,000</u>	
固定負債合計				33,484,691,460
4. 流動負債				
(1) 一時借入金			148,132,650	
(2) 企業債			3,451,922,422	
(3) 未払金				
イ 営業未払金	93,831,270			
ロ 営業外未払金	24,095,940			
ハ その他未払金	<u>272,677,157</u>		390,604,367	
(4) 前受金			4,100,000	
(5) 預り金				
イ 預り保証金	5,125,000			
ロ 預り諸税等	<u>297,836</u>		5,422,836	
(6) 引当金				
イ 賞与引当金	6,347,000			
ロ 法定福利費引当金	<u>1,329,000</u>			
引当金合計			<u>7,676,000</u>	
流動負債合計				4,007,858,275
5. 繰延収益				
(1) 長期前受金			24,150,460,739	
(2) 収益化累計額			<u>△ 2,417,304,119</u>	
繰延収益合計				21,733,156,620
負債合計				<u>59,225,706,355</u>

資本の部

	円	円	円	円
6. 資本金				
(1) 資本金			<u>3,716,072,702</u>	
資本金合計				3,716,072,702
7. 剰余金				
(1) 資本剰余金				
イ 国庫補助金	135,434,500			
ロ 受贈財産評価額	<u>7,380,238</u>			
資本剰余金合計			142,814,738	
(2) 利益剰余金				
イ 当年度未処理欠損金	△ 284,997,824			
利益剰余金合計			<u>△ 284,997,824</u>	
剰余金合計				△ 142,183,086
資本合計				<u>3,573,889,616</u>
負債資本合計				<u>62,799,595,971</u>

会計書類に関する注記

I. 重要な会計方針

1. 固定資産の減価償却の方法

(1) 有形固定資産

イ. 減価償却の方法 定額法

ロ. 主な耐用年数

建物 15～50年

構築物 50年

機械及び装置 6～50年

工具器具及び備品 15～20年

(2) 無形固定資産

イ. 減価償却の方法 定額法

ロ. 主な耐用年数

施設利用権 45～50年

2. 引当金の計上方法

(1) 退職給付引当金

職員の退職手当は、一般会計がその全部を負担することとなっているため退職給付引当金は計上していない。

(2) 賞与引当金

職員の期末手当及び勤勉手当の支給に備えるため、当事業年度末における支給見込額に基づき、当事業年度の負担に属する額を計上した。

(3) 法定福利費引当金

職員の期末手当及び勤勉手当に係る法定福利費の支払に備えるため、当事業年度末における支払見込額に基づき、当事業年度の負担に属する額を計上した。

(4) 貸倒引当金

債権の不納欠損による損失に備えるため、貸倒実績率等により、回収不能見込額を計上した。

3. 重要なリース取引の処理方法

所有権移転外ファイナンス・リース取引については、通常の賃貸借取引に係る方法に準じた会計処理によっている。

4. 消費税及び地方消費税の会計処理

消費税及び地方消費税の会計処理は税抜方式によっている。

II. セグメント情報

1. 報告セグメントが単一のため、記載を省略している。

III. リース契約により使用する固定資産

1. 所有権移転外ファイナンス・リース取引については、通常の賃貸借取引に係る方法に準じた会計処理によっている。

所有権移転外ファイナンス・リース取引に係る未経過リース料相当額

1年内 1,435,800円

1年超 3,555,600円

4,991,400円

IV. その他

1. 賞与引当金の取崩し

当事業年度において、期末・勤勉手当の支給に充てるため、賞与引当金6,364,000円を取り崩した。

2. 法定福利費引当金の取崩し

当事業年度において、期末・勤勉手当に係る法定福利費の支払に充てるため、法定福利費引当金1,375,000円を取り崩した。

3. 貸倒引当金の取崩し

当事業年度において、債権の不納欠損による損失を処理するため、貸倒引当金749,544円を取り崩した。

決算書附属書類

事業報告書

キャッシュ・フロー計算書

収益費用明細書

固定資産明細書

企業債明細書

令和3年度 松原市下水道事業報告書

1. 概況

(1) 総括事項

①水洗化状況について

本年度は、処理区域内人口は115,396人で、前年度と比較し1,114人(0.96%)の減少となりました。また、水洗化率については92.7%となり、前年度と比較して0.4ポイント上昇しましたが、処理区域内水洗化人口については106,947人で、前年度と比較すると583人(0.54%)の減少となりました。総有収水量は9,954,821m³となり、23,164m³(0.23%)減少しました。

②財務状況について

本年度の下水道事業収益は、3,505,937千円で、前年度に比べ、131,860千円(3.62%)の減少となりました。また、営業収益のうち下水道使用料は1,541,172千円となり、前年度に比べ、8,776千円(0.57%)の増加となりました。また、営業外収益につきましては、1,001,597千円で前年度に比べ、71,161千円(6.63%)減少しました。

次に、下水道事業費用は3,572,399千円で前年度に比べ、166,663千円(4.46%)の減少となりました。主な要因としましては、管渠費で39,155千円、減価償却費で38,447千円などが減少したほか、企業債に係る支払利息が82,928千円減少したことなどによるものです。

この結果、当年度純損失は66,462千円になりました。なお、当年度未処理欠損金は、284,998千円となっております。

資本的収支におきましては、収入2,587,976千円、支出4,209,795千円となりました。支出の主な内訳としましては、建設改良費で539,913千円、企業債償還金で3,669,882千円などとなっております。

③建設改良事業等について

建設改良事業等については、雨水対策として、流量増加時の排水機能の充実を図るため、小川地区の雨水整備を実施するとともに、汚水事業としては高見の里、田井城地区等の未普及地区の汚水整備を実施しました。あわせて、管渠等の維持管理の計画的な取組を推進するため、ストックマネジメント基本計画に基づく点検・調査を実施しました。加えて、同基本計画における天美ポンプ場及びマンホールポンプの改築に係る実施設計を行いました。

今後も引き続き、公共用水域の水質保全と生活環境の改善、また雨に強いまちづくりのため、汚水整備事業及び雨水整備事業を着実に実施していけるよう、堅実な事業運営に取り組んでまいります。

(2) 経営指標に関する事項

本年度決算における経営成績について、経営の健全性を示す経常収支比率は、前年度比0.41ポイント増の97.45%となりました。この数値は健全経営の水準とされる100%を下回っております。

また、料金水準の妥当性を示す経費回収率につきましては、前年度比0.19ポイント減の90.69%となっており、事業に必要な費用を使用料で賄えている状況とされる100%を下回っており、使用料以外の収入に依存している状況です。

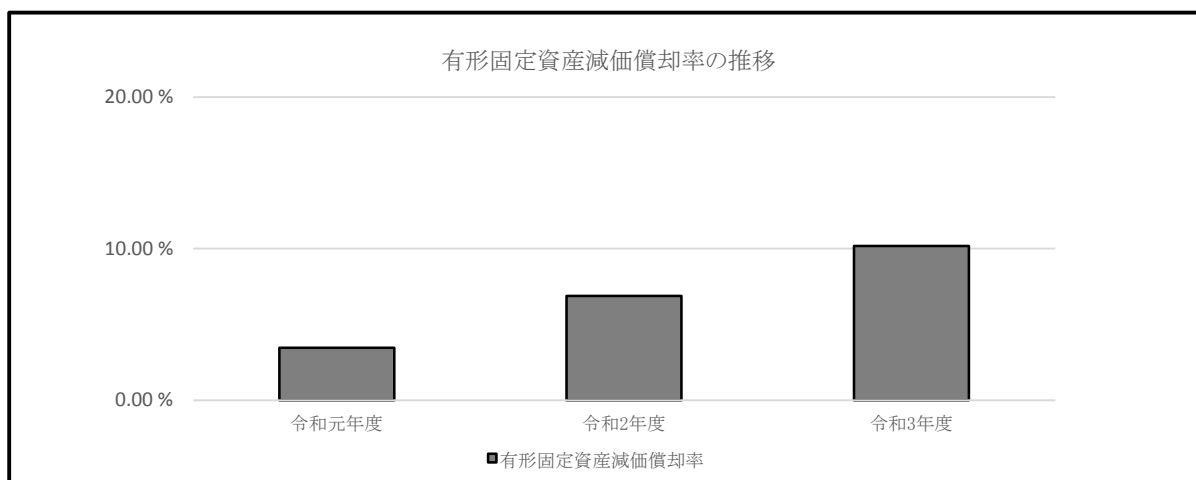
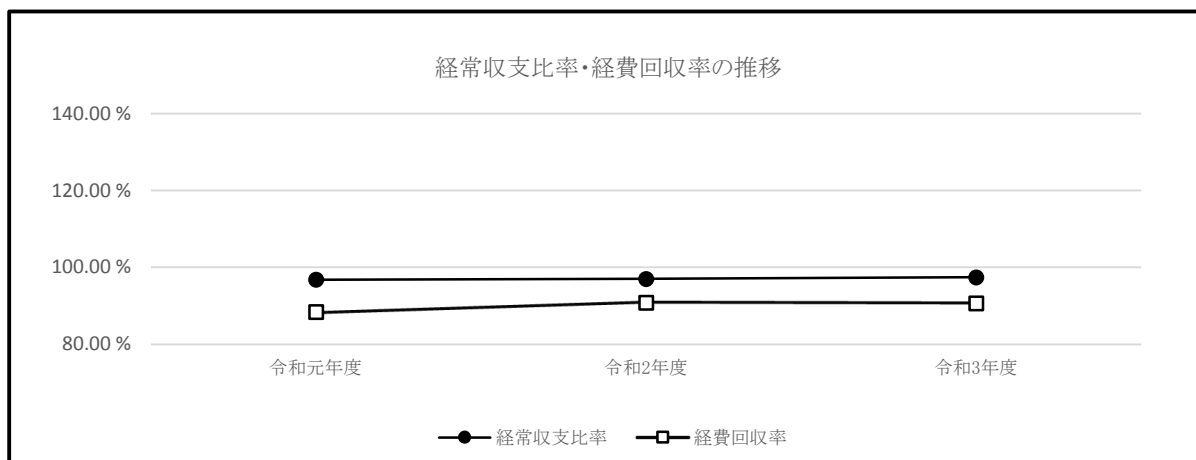
一方、償却対象資産の減価償却の状況を示す有形固定資産減価償却率は前年度比3.30ポイント増の10.18%となっています。

今後も厳しい経営状況が予想される中、水洗化促進等による使用料の確保等経営改善に努め、ストックマネジメント計画に基づき施設の修繕・改築を適切に行っていくことで、持続可能な下水道事業運営に努めてまいります。

(単位:%)

経営指標の推移	令和元年度	令和2年度	令和3年度
経常収支比率	96.83	97.04	97.45
経費回収率	88.42	90.88	90.69
有形固定資産減価償却率	3.45	6.88	10.18

※下水道事業に公営企業法の全部が適用された令和元年度からの数値を記載



(3) 議会議決事項

議案番号	件名	提出年月日	議決年月日
報告第5号	令和2年度松原市下水道事業会計補正予算(第1号)専決処分の承認を求めることについて	令和3年6月18日	令和3年7月7日
認定第2号	令和2年度松原市下水道事業会計決算認定について	令和3年9月8日	令和3年10月5日
議案第3号	令和3年度松原市下水道事業会計補正予算(第1号)	令和4年2月28日	令和4年2月28日
議案第7号	令和4年度松原市下水道事業会計予算	令和4年2月28日	令和4年3月25日

(4) 行政官庁認可(同意)事項

申請年月日	申請先	件名	認可(同意)年月日	認可(同意)番号
令和3年4月13日	国土交通大臣	社会資本整備総合交付金交付決定通知書(社会資本整備総合交付金)	令和3年5月28日	国官会第3890号
令和3年4月13日	国土交通大臣	社会資本整備総合交付金交付決定通知書(防災・安全社会資本整備交付金)	令和3年5月28日	国官会第3892号
令和3年7月12日	大阪府知事	令和3年度下水道事業債起債同意	令和3年10月29日	市第2761号
令和4年2月9日	大阪府知事	令和3年度下水道事業債起債同意	令和4年3月25日	市第4061号

(5)職員に関する事項

①職員数

区 分	事務職員 名	技術職員 名	合計 名	前年度 名
部 長				
理 事				
次 長				
室 長				
副 理 事	1		1	
課 長	1 (1)		1 (1)	2
参 事				
課 長 補 佐				
主 幹				
上下水道総務課	総 務 係		1	1
	お 客 様 係	1		1
上下水道管理課	管 路 維 持 普 及 係	1	1	2
	施 設 維 持 係			
上下水道建設課	計 画 係			1
	建 設 係		2	2
計	4 (1)	4	8 (1)	9

②長の同意を必要とする主要職員の任免

任 免 日	区 分	氏 名	内 容
令和3年4月1日	技術職員	進藤 邦秀	上下水道部上下水道総務課主査を命ずる
令和3年5月17日	事務職員	岡本 博文	副理事兼上下水道部上下水道総務課長を命ずる

(6)料金その他供給条件の設定、変更に関する事項

該当事項なし

2. 工 事

(1) 建設改良工事の概況

(税込み)

工 事 名	施 工 内 容	工事費(円)	着工年月日	竣工年月日
令和2年度公共下水道管渠築造工事(第6工区)	管渠工φ200 144.85m	18,554,800	R3.3.31	R3.7.13 (繰越事業)
令和2年度公共下水道管渠築造工事(第16工区)	雨水取込施設築造工 1箇所	15,638,700	R3.3.31	R3.10.13 (繰越事業)
令和2年度公共下水道管渠築造工事(第17工区)	雨水取込施設改修工 7箇所	5,863,000	R3.3.31	R3.7.28 (繰越事業)
令和3年度公共柵設置工事(第1工区)	汚水柵設置工 20箇所	13,728,000	R3.5.26	R3.11.24
令和3年度公共柵設置工事(第11工区)	汚水柵設置工 4箇所	1,348,600	R3.6.2	R3.8.6
令和3年度公共柵設置工事(第12工区)	汚水柵設置工 4箇所	1,034,000	R3.6.2	R3.8.6
令和3年度公共下水道管渠築造工事(第2工区)	管渠工φ200 79.80m	10,895,500	R3.6.2	R3.11.11
令和3年度公共下水道管渠築造工事(第5工区)	管渠工φ200 133.10m	18,152,200	R3.6.2	R3.11.9
令和3年度公共下水道工事に伴う信号ケーブル移設工事(02-3工区)	信号ケーブル 231.0m	1,250,000	R3.6.17	R3.9.14
令和3年度公共柵設置工事(第2工区)	汚水柵設置工 17箇所	12,641,200	R3.8.5	R4.3.11
令和3年度公共下水道管渠築造工事(第4工区)	管渠工φ200 66.40m	10,176,100	R3.9.2	R4.2.10
令和3年度公共下水道管渠築造工事(第11工区)	水路工600×600 133.30m	17,018,100	R3.10.26	R4.3.29
令和3年度公共柵設置工事(第3工区)	汚水柵設置工 19箇所	8,919,900	R3.11.11	R4.3.31
令和3年度公共下水道管渠築造工事(第1工区)	管渠工φ250 14.20m	24,205,000	R3.11.30	R4.3.30 (部分引渡)
令和3年度公共下水道管渠築造工事(第3工区)	管渠工φ200 168.50m	20,597,500	R3.11.30	R4.3.31
令和3年度公共下水道管渠築造工事(第6工区)	管渠工φ200 54.80m	5,500,000	R3.12.27	R4.3.31
令和3年度公共下水道工事に伴う試験掘工事(04-2工区)	試験掘工 2箇所	392,700	R4.1.20	R4.3.22

3. 業 務

(1)業務量

区 分	単位	本 年 度	前 年 度	比 較	
				増 減 (△)	比 率 (%)
行 政 区 域 内 人 口	人	117,313	118,357	△ 1,044	99.12
処 理 区 域 内 人 口	人	115,396	116,510	△ 1,114	99.04
処 理 区 域 内 水 洗 化 人 口	人	106,947	107,530	△ 583	99.46
人 口 普 及 率	%	98.4	98.4	0.0	-
水 洗 化 率	%	92.7	92.3	0.4	-
総 有 収 水 量	m ³	9,954,821	9,977,985	△ 23,164	99.77

(2)事業収入に関する事項

※上段()内は税込み、下段は税抜き

区 分	本年度		前年度		比 較	
	金額(円)	構成比(%)	金額(円)	構成比(%)	増減(円)	比率(%)
営 業 収 益	(2,633,554,536)	(72.0)	(2,708,768,501)	(71.4)	(△ 75,213,965)	(97.2)
	2,479,536,423	70.8	2,555,626,153	70.2	△ 76,089,730	97.0
下 水 道 使 用 料	(1,695,190,536)	(46.4)	(1,685,538,501)	(44.4)	(9,652,035)	(100.6)
	1,541,172,423	44.0	1,532,396,153	42.1	8,776,270	100.6
雨 水 処 理 負 担 金	(938,184,000)	(25.6)	(1,023,080,000)	(27.0)	(△ 84,896,000)	(91.7)
	938,184,000	26.8	1,023,080,000	28.1	△ 84,896,000	91.7
そ の 他 営 業 収 益	(180,000)	(0.0)	(150,000)	(0.0)	(30,000)	(120.0)
	180,000	0.0	150,000	0.0	30,000	120.0
営 業 外 収 益	(1,001,596,674)	(27.3)	(1,072,757,819)	(28.3)	(△ 71,161,145)	(93.4)
	1,001,596,674	28.5	1,072,757,819	29.5	△ 71,161,145	93.4
受 取 利 息	(3,681)	(0.0)	(4,080)	(0.0)	(△ 399)	(90.2)
	3,681	0.0	4,080	0.0	△ 399	90.2
他 会 計 補 助 金	(183,810,000)	(5.0)	(215,366,000)	(5.7)	(△ 31,556,000)	(85.3)
	183,810,000	5.2	215,366,000	5.9	△ 31,556,000	85.3
国 庫 補 助 金	(15,550,000)	(0.4)	(42,300,000)	(1.1)	(△ 26,750,000)	(36.8)
	15,550,000	0.4	42,300,000	1.2	△ 26,750,000	36.8
長 期 前 受 金 戻 入	(802,087,050)	(21.9)	(815,005,327)	(21.5)	(△ 12,918,277)	(98.4)
	802,087,050	22.9	815,005,327	22.4	△ 12,918,277	98.4
雑 収 益	(145,943)	(0.0)	(82,412)	(0.0)	(63,531)	(177.1)
	145,943	0.0	82,412	0.0	63,531	177.1
特 別 利 益	(27,284,395)	(0.7)	(10,354,232)	(0.3)	(16,930,163)	(263.5)
	24,803,996	0.7	9,412,939	0.3	15,391,057	263.5
過 年 度 損 益 修 正 益	(27,284,395)	(0.7)	(10,354,232)	(0.3)	(16,930,163)	(263.5)
	24,803,996	0.7	9,412,939	0.3	15,391,057	263.5
合 計	(3,662,435,605)	(100.0)	(3,791,880,552)	(100.0)	(△ 129,444,947)	(96.6)
	3,505,937,093	100.0	3,637,796,911	100.0	△ 131,859,818	96.4

(3) 事業費用に関する事項

※上段()内は税込み、下段は税抜き

区 分	本年度		前年度		比 較	
	金額(円)	構成比(%)	金額(円)	構成比(%)	増減(円)	比率(%)
営 業 費 用	(3,072,279,228)	(83.3)	(3,157,270,792)	(82.0)	(△ 84,991,564)	(97.3)
	3,020,070,998	84.5	3,100,355,389	82.9	△ 80,284,391	97.4
管 渠 費	(74,510,827)	(2.0)	(117,520,277)	(3.0)	(△ 43,009,450)	(63.4)
	69,303,468	1.9	108,458,895	2.9	△ 39,155,427	63.9
ポンプ場費	(37,349,087)	(1.0)	(48,917,939)	(1.3)	(△ 11,568,852)	(76.4)
	33,954,195	1.0	44,476,057	1.2	△ 10,521,862	76.3
普及指導費	(20,105,275)	(0.5)	(17,352,152)	(0.5)	(2,753,123)	(115.9)
	19,819,907	0.6	17,071,228	0.5	2,748,679	116.1
業 務 費	(5,548,427)	(0.2)	(6,291,861)	(0.2)	(△ 743,434)	(88.2)
	5,169,406	0.1	5,950,542	0.2	△ 781,136	86.9
総 係 費	(23,419,991)	(0.6)	(20,298,632)	(0.5)	(3,121,359)	(115.4)
	23,378,000	0.7	20,251,937	0.5	3,126,063	115.4
流域下水道 維持管理負担金	(471,895,594)	(12.8)	(470,175,217)	(12.2)	(1,720,377)	(100.4)
	428,995,995	12.0	427,432,016	11.4	1,563,979	100.4
減価償却費	(2,421,661,491)	(65.7)	(2,460,108,242)	(63.9)	(△ 38,446,751)	(98.4)
	2,421,661,491	67.7	2,460,108,242	65.8	△ 38,446,751	98.4
資 産 減 耗 費	(17,788,536)	(0.5)	(16,606,472)	(0.4)	(1,182,064)	(107.1)
	17,788,536	0.5	16,606,472	0.4	1,182,064	107.1
営 業 外 費 用	(616,722,718)	(16.7)	(692,760,418)	(18.0)	(△ 76,037,700)	(89.0)
	552,327,666	15.5	638,706,850	17.1	△ 86,379,184	86.5
支払利息及び 企業債取扱諸費	(538,412,748)	(14.6)	(621,340,618)	(16.1)	(△ 82,927,870)	(86.7)
	538,412,748	15.1	621,340,618	16.6	△ 82,927,870	86.7
雑 支 出	(650,570)	(0.0)	(0)	(0.0)	(650,570)	(0.0)
	13,914,918	0.4	17,366,232	0.5	△ 3,451,314	80.1
消 費 税 及 び 地 方 消 費 税	(77,659,400)	(2.1)	(71,419,800)	(1.9)	(6,239,600)	(108.7)
	-	-	-	-	-	-
特 別 損 失	(0)	(0.0)	(0)	(0.0)	(0)	(0.0)
	0	0.0	0	0.0	0	0.0
過 年 度 損 益 修 正 損	(0)	(0.0)	(0)	(0.0)	(0)	(0.0)
	0	0.0	0	0.0	0	0.0
合 計	(3,689,001,946)	(100.0)	(3,850,031,210)	(100.0)	(△ 161,029,264)	(95.8)
	3,572,398,664	100.0	3,739,062,239	100.0	△ 166,663,575	95.5

4. 会 計

(1)重要契約の要旨(500万円以上の契約)

(税込み)

区 分	契約年月日	契約金額(円)	契 約 内 容	契 約 先	調達完了日
工 事	R3.3.31	18,554,800	令和2年度公共下水道管渠築造工事(第6工区)	松村建設(株)	R3.7.13 (繰越事業)
工 事	R3.3.31	15,638,700	令和2年度公共下水道管渠築造工事(第16工区)	菱田建設(株)	R3.10.13 (繰越事業)
工 事	R3.3.31	5,863,000	令和2年度公共下水道管渠築造工事(第17工区)	(有)宮本美建	R3.7.28 (繰越事業)
工 事	R3.5.26	13,728,000	令和3年度公共柵設置工事(第1工区)	豊栄技建	R3.11.24
工 事	R3.6.2	10,895,500	令和3年度公共下水道管渠築造工事(第2工区)	(株)ホリイ組	R3.11.11
工 事	R3.6.2	18,152,200	令和3年度公共下水道管渠築造工事(第5工区)	(株)山野工務店	R3.11.9
工 事	R3.7.29	7,920,000	令和3年度公共下水道工事に伴う舗装復旧工事(02-2工区)	(株)松原舗道	R3.11.24
工 事	R3.8.5	12,641,200	令和3年度公共柵設置工事(第2工区)	豊栄技建	R4.3.11
工 事	R3.9.2	10,176,100	令和3年度公共下水道管渠築造工事(第4工区)	(株)山野工務店	R4.2.10
工 事	R3.10.26	17,018,100	令和3年度公共下水道管渠築造工事(第11工区)	(株)角野商店	R4.3.29
工 事	R3.11.11	8,919,900	令和3年度公共柵設置工事(第3工区)	豊栄技建	R4.3.31
工 事	R3.11.30	48,060,100	令和3年度公共下水道管渠築造工事(第1工区)	菱田建設(株)	繰越事業
工 事	R3.11.30	20,597,500	令和3年度公共下水道管渠築造工事(第3工区)	松村建設(株)	R4.3.31
工 事	R3.12.27	5,500,000	令和3年度公共下水道管渠築造工事(第6工区)	(株)北田工務店	R4.3.31
委 託	R1.6.26	32,934,000	天美ポンプ場維持管理業務委託	(株)カンキョウ	長期継続契約 (~R4.7.31)
委 託	R3.6.7	8,965,000	都市計画決定図書変更業務、都市計画事業認可申請図書変更業務及び下水道法による事業計画変更業務委託	(株)浪速技研コンサルタント	R4.3.31
委 託	R3.9.1	33,550,000	下水道ストックマネジメント点検調査業務委託(管路)	オリジナル設計事務所(株)	R4.3.31
委 託	R3.9.30	5,400,000	令和3年度松原市天美ポンプ場改築実施設計の作成委託	日本下水道事業団	R4.3.31
委 託	R3.9.30	14,960,000	令和3年度公共下水道工事に伴う実施設計業務委託(11)	(株)間瀬コンサルタント	R4.2.28
委 託	R3.11.30	15,334,000	令和3年度公共下水道工事に伴う実施設計業務委託(12)	近畿技術コンサルタンツ(株)	R4.3.31
委 託	R3.12.3	8,800,000	令和3年度公共下水道工事に伴う実施設計業務委託(1)	(株)KKC	R4.3.31

(2) 企業債及び一時借入金の概況

① 企業債

前年度末残高	37,731,695,957 円
本年度借入額	1,574,800,000 円
本年度償還額	3,669,882,075 円
本年度末残高	35,636,613,882 円

② 一時借入金

前年度末残高	421,928,163 円
本年度借入額	148,132,650 円
本年度償還額	421,928,163 円
本年度末残高	148,132,650 円

(3) その他会計経理に関する重要事項

① 他会計借入金

前年度末残高	1,000,000,000 円
本年度借入額	300,000,000 円
本年度償還額	0 円
本年度末残高	1,300,000,000 円

5. その他

(1) 不課税収入の用途について

収益的収入

(単位:円)

節	金額	内容	特定収入	用途
雨水処理負担金	938,184,000	雨水処理経費に対する繰入金	110,679,692	雨水処理に要する維持管理費等(課税仕入れ)
他会計補助金	183,810,000	分流式下水道等経費 高度処理に係る経費等	20,148,971	流域下水道維持管理負担金(高度処理)等 (課税仕入れ)
国庫補助金	15,550,000	防災・安全社会資本整備 交付金	15,550,000	管渠費及びポンプ場費 その他委託料 (課税仕入れ)
その他雑収益	44,000	マンホールカード制作に 係る助成金	44,000	マンホールカード制作に 係る印刷製本費 (課税仕入れ)

資本的収入

(単位:円)

節	金額	内容	特定収入	用途
国庫補助金	66,100,000	社会資本整備総合交付金	64,943,245	公共下水道整備工事 請負費等(課税仕入れ)
受益者負担金	19,069,527	受益者負担金	18,579,332	公共下水道整備工事 請負費等(課税仕入れ)

令和3年度 松原市下水道事業キャッシュ・フロー計算書（間接法）

（令和3年4月1日から令和4年3月31日まで）

（単位：円）

I 業務活動によるキャッシュ・フロー	
当年度純損失（△）	△ 66,461,571
減価償却費	2,421,661,491
貸倒引当金の増減額（△は減少）	973,922
賞与引当金の増減額（△は減少）	494,000
法定福利費引当金の増減額（△は減少）	60,000
長期前受金戻入額	△ 802,087,050
受取利息	△ 3,681
支払利息及び企業債取扱諸費	538,412,708
固定資産除却損	17,788,536
未収金の増減額（△は増加）	72,725,113
未払金の増減額（△は減少）	△ 42,063,312
前払金の増減額（△は増加）	△ 6,842,000
その他流動負債の増減額（△は減少）	3,030,134
小計	2,137,688,290
利息の受取額	3,681
利息の支払額	△ 538,412,708
業務活動によるキャッシュ・フロー	1,599,279,263
II 投資活動によるキャッシュ・フロー	
有形固定資産の取得による支出等	△ 240,086,788
無形固定資産の取得による支出等	△ 226,633,823
国庫補助金、負担金による収入等	56,749,353
基金繰入による支出	△ 17
投資活動によるキャッシュ・フロー	△ 409,971,275
III 財務活動によるキャッシュ・フロー	
建設改良等の財源に充てるための企業債の収入	1,574,800,000
建設改良等の財源に充てるための企業債の償還による支出	△ 3,669,882,075
建設改良等の財源に充てるための他会計借入金による収入	300,000,000
一時借入金による収入	148,132,650
一時借入金の返済による支出	△ 421,928,163
一般会計からの出資金による収入等	879,560,000
財務活動によるキャッシュ・フロー	△ 1,189,317,588
IV 資金増減額（△は減少）	△ 9,600
V 資金期首残高	9,600
VI 資金期末残高	0

令和3年度 松原市下水道事業会計収益費用明細書
収 益 的 収 入

(税抜き)

款	項	目	節	金 額 (円)	備 考
1.	下水道事業収益			3,505,937,093	
	1.	営業収益		2,479,536,423	
		1.	下水道使用料	1,541,172,423	
			1. 下水道使用料	1,541,172,423	
		2.	雨水処理負担金	938,184,000	
			1. 雨水処理負担金	938,184,000	
		3.	その他営業収益	180,000	
			1. 手数料	180,000	
	2.	営業外収益		1,001,596,674	
		1.	受取利息	3,681	
			1. 預金利息	3,664	
			2. 基金利息	17	
		2.	他会計補助金	183,810,000	
			1. 他会計補助金	183,810,000	
		3.	国庫補助金	15,550,000	
			1. 国庫補助金	15,550,000	
		4.	長期前受金戻入	802,087,050	
			1. 長期前受金戻入	802,087,050	
		5.	雑収益	145,943	
			1. その他雑収益	145,943	
	3.	特別利益		24,803,996	
		1.	過年度損益修正益	24,803,996	
			1. 過年度損益修正益	24,803,996	

収 益 的 支 出

(税抜き)

款	項	目	節	金 額 (円)	備 考
1. 下水道事業費用				3,572,398,664	
1. 営業費用				3,020,070,998	
1. 管渠費				69,303,468	
1. 給料				7,958,100	予算額 8,038,000 円
2. 手当等				4,793,263	予算額 6,399,000 円
3. 賞与引当金繰入額				1,579,000	予算額 1,579,000 円
4. 法定福利費				2,705,821	予算額 2,947,000 円
5. 法定福利費引当金繰入額				338,000	予算額 338,000 円
6. 旅費				1,782	
7. 備用品費				207,257	
8. 材料費				529,805	
9. 光熱水費				1,166,639	
10. 修繕料				8,507,800	
11. 通信運搬費				225,815	
12. 委託料				40,337,635	
13. 賃借料				952,551	
14. 負担金				0	
2. ポンプ場費				33,954,195	
1. 給料				0	予算額 3,329,000 円
2. 手当等				0	予算額 990,000 円
3. 賞与引当金繰入額				0	予算額 0 円
4. 法定福利費				0	予算額 975,000 円
5. 法定福利費引当金繰入額				0	予算額 0 円
6. 備用品費				43,270	
7. 光熱水費				1,377,787	
8. 燃料費				33,305	
9. 修繕料				1,671,000	
10. 通信運搬費				216,133	
11. 手数料				25,000	
12. 委託料				30,587,700	

款	項	目	節	金額 (円)	備考
		3.	普及指導費	19,819,907	
			1. 給料	4,133,400	予算額 7,206,000 円
			2. 手当等	1,515,653	予算額 4,139,000 円
			3. 賞与引当金繰入額	863,000	予算額 863,000 円
			4. 法定福利費	1,167,454	予算額 2,388,000 円
			5. 法定福利費引当金繰入額	194,000	予算額 194,000 円
			6. 旅費	0	
			7. 備用品費	27,203	
			8. 印刷製本費	1,296,000	
			9. 委託料	1,476,000	
			10. 補償費	157,197	
			11. 補助交付金	8,990,000	
		4.	業務費	5,169,406	
			1. 給料	0	予算額 2,745,000 円
			2. 手当等	0	予算額 1,153,000 円
			3. 賞与引当金繰入額	389,000	予算額 389,000 円
			4. 法定福利費	171,467	予算額 982,000 円
			5. 法定福利費引当金繰入額	76,000	予算額 76,000 円
			6. 旅費	0	
			7. 備用品費	26,360	
			8. 印刷製本費	53,637	
			9. 通信運搬費	110,631	
			10. 手数料	38,285	
			11. 委託料	3,507,200	
			12. 賃借料	67,800	
			13. 報償費	729,026	
		5.	総係費	23,378,000	
			1. 給料	8,594,700	予算額 8,595,000 円
			2. 手当等	7,356,138	予算額 7,982,000 円
			3. 賞与引当金繰入額	1,359,000	予算額 1,359,000 円
			4. 法定福利費	3,083,714	予算額 3,350,000 円
			5. 法定福利費引当金繰入額	269,000	予算額 269,000 円
			6. 福利厚生費	78,546	
			7. 旅費	4,547	
			8. 備用品費	27,600	

款	項	目	節	金額 (円)	備考
			9. 印刷製本費	40,000	
			10. 賃借料	24,458	
			11. 負担金	608,759	
			12. 研修費	0	
			13. 保険料	208,072	
			14. 貸倒引当金繰入額	1,723,466	
		6.	流域下水道維持管理負担金	428,995,995	
			1. 流域下水道維持管理負担金	428,995,995	
		7.	減価償却費	2,421,661,491	
			1. 建物減価償却費	5,301,462	
			2. 構築物減価償却費	1,973,904,912	
			3. 機械及び装置減価償却費	41,290,600	
			4. 工具、器具及び備品減価償却費	38,515	
			5. 施設利用権減価償却費	401,126,002	
		8.	資産減耗費	17,788,536	
			1. 固定資産除却費	17,788,536	
	2.		営業外費用	552,327,666	
		1.	支払利息及び企業債取扱諸費	538,412,748	
			1. 企業債利息	538,329,259	
			2. 長期借入金利息	20,164	
			3. 一時借入金利息	63,325	
		2.	雑支出	13,914,918	
			1. その他雑支出	13,914,918	
	3.		特別損失	0	
		1.	過年度損益修正損	0	
			1. 過年度損益修正損	0	
	4.		予備費	0	
		1.	予備費	0	
			1. 予備費	0	

令和3年度 松原市下水道事業固定資産明細書

(1)有形固定資産

(単位:円)

資産の種類	年度当初の 現在高	当年度 増加額	当年度 減少額	年度末 現在高	減価償却累計額			年度末 償却未済高	備考
					当年度 増加額	当年度 減少額	累計		
土地	410,109,424	0	0	410,109,424	0	0	0	410,109,424	
建物	127,236,105	0	0	127,236,105	5,301,462	0	19,058,046	108,178,059	
構築物	59,056,697,475	459,522,853	19,217,003	59,497,003,325	1,973,904,912	1,428,467	5,894,015,856	53,602,987,469	
機械及び装置	625,964,662	0	0	625,964,662	41,290,600	0	219,303,447	406,661,215	
工具器具及び備品	289,795	0	0	289,795	38,515	0	199,511	90,284	
建設仮勘定	0	268,442,490	238,978,853	29,463,637	0	0	0	29,463,637	
計	60,220,297,461	727,965,343	258,195,856	60,690,066,948	2,020,535,489	1,428,467	6,132,576,860	54,557,490,088	

(2)無形固定資産

(単位:円)

資産の種類	年度当初の 現在高	当年度 増加額	当年度 減少額	当年度 減価償却高	年度末現在高	備考
施設利用権	7,746,718,803	226,633,823	0	401,126,002	7,572,226,624	
計	7,746,718,803	226,633,823	0	401,126,002	7,572,226,624	

令和3年度 松原市下水道事業企業債明細書

(単位:円)

種類	発行年月日	発行総額	償還高		未償還残高	発行価額	利率(%)	償還終期年月日	備考
			当年度償還高	償還高累計					
旧資金運用部資金 (年金資金以外)	H4.8.10	1,425,700,000	101,416,148	1,425,700,000	0	-	5.50	R4.3.25	公共下水道事業
旧資金運用部資金 (年金資金以外)	H5.8.20	1,920,200,000	123,175,456	1,790,915,011	129,284,989	-	4.90	R5.3.25	公共下水道事業
旧資金運用部資金 (年金資金以外)	H5.10.25	599,100,000	35,753,340	542,535,396	56,564,604	-	4.30	R5.9.25	流域下水道事業
地方公共団体金融機構	H6.5.20	170,600,000	11,487,390	170,600,000	0	-	4.40	R4.3.20	公共下水道事業
地方公共団体金融機構	H6.5.20	267,100,000	17,985,241	267,100,000	0	-	4.40	R4.3.20	流域下水道事業
地方公共団体金融機構	H6.5.20	862,000,000	57,784,351	862,000,000	0	-	4.35	R4.3.20	公共下水道事業
旧資金運用部資金 (年金資金以外)	H6.5.27	706,700,000	41,287,066	618,664,592	88,035,408	-	4.30	R6.3.25	流域下水道事業
旧資金運用部資金 (年金資金以外)	H7.3.27	2,299,500,000	131,753,759	1,865,872,198	433,627,802	-	4.65	R7.3.1	公共下水道事業
地方公共団体金融機構	H7.5.10	203,200,000	12,634,251	190,061,769	13,138,231	-	3.95	R5.3.20	流域下水道事業
地方公共団体金融機構	H7.5.22	137,400,000	8,543,042	128,516,176	8,883,824	-	3.95	R5.3.20	公共下水道事業
地方公共団体金融機構	H7.5.22	1,219,600,000	75,521,913	1,141,104,014	78,495,986	-	3.90	R5.3.20	公共下水道事業
大阪府(市町村課)	H7.5.31	125,000,000	6,770,678	103,083,410	21,916,590	-	3.85	R7.3.20	公共下水道事業
旧資金運用部資金 (年金資金以外)	H7.10.31	399,000,000	20,297,123	322,749,601	76,250,399	-	3.15	R7.9.25	流域下水道事業
旧資金運用部資金 (年金資金以外)	H8.2.29	2,545,900,000	129,509,891	2,059,368,952	486,531,048	-	3.15	R7.9.25	公共下水道事業
地方公共団体金融機構	H8.5.16	184,000,000	10,608,810	161,662,051	22,337,949	-	3.45	R6.3.20	流域下水道事業
地方公共団体金融機構	H8.5.16	204,100,000	11,767,707	179,321,874	24,778,126	-	3.45	R6.3.20	公共下水道事業
地方公共団体金融機構	H8.5.16	1,055,900,000	60,879,578	927,711,744	128,188,256	-	3.45	R6.3.20	公共下水道事業
旧資金運用部資金 (年金資金以外)	H8.5.27	392,900,000	19,985,632	305,865,569	87,034,431	-	3.40	R8.3.25	流域下水道事業
大阪府(市町村課)	H8.5.31	140,000,000	7,108,899	109,063,791	30,936,209	-	3.40	R8.3.20	公共下水道事業
簡易保険資金	H8.12.20	2,305,400,000	112,675,813	1,754,699,759	550,700,241	-	3.00	R8.9.30	公共下水道事業
地方公共団体金融機構	H9.5.23	104,300,000	5,513,414	86,861,519	17,438,481	-	2.65	R7.3.20	流域下水道事業
地方公共団体金融機構	H9.5.23	191,800,000	10,138,761	159,731,921	32,068,079	-	2.65	R7.3.20	公共下水道事業
地方公共団体金融機構	H9.5.23	965,700,000	51,047,979	804,239,394	161,460,606	-	2.65	R7.3.20	公共下水道事業
大阪府(市町村課)	H9.5.30	75,000,000	3,529,709	55,926,208	19,073,792	-	2.60	R9.3.20	公共下水道事業
旧資金運用部資金 (年金資金以外)	H9.11.10	220,900,000	10,060,707	161,453,392	59,446,608	-	2.20	R9.9.25	流域下水道事業
簡易保険資金	H9.11.10	2,415,200,000	109,998,283	1,765,243,241	649,956,759	-	2.20	R9.9.30	公共下水道事業
地方公共団体金融機構	H10.5.20	123,200,000	6,140,866	97,312,528	25,887,472	-	2.10	R8.3.20	流域下水道事業
地方公共団体金融機構	H10.5.20	392,900,000	19,583,979	310,341,655	82,558,345	-	2.10	R8.3.20	公共下水道事業

(単位:円)

種類	発行年月日	発行総額	償還高		未償還残高	発行価額	利率(%)	償還終期年月日	備考
			当年度償還高	償還高累計					
地方公共団体金融機構	H10.5.20	878,700,000	43,666,622	694,848,665	183,851,335	-	2.05	R8.3.20	公共下水道事業
旧資金運用部資金 (年金資金以外)	H10.5.25	234,300,000	10,452,641	167,021,278	67,278,722	-	2.00	R10.3.25	流域下水道事業
大阪府(市町村課)	H10.5.29	41,000,000	1,828,209	29,236,782	11,763,218	-	2.00	R10.3.20	公共下水道事業
簡易保険資金	H10.12.18	2,422,000,000	103,583,695	1,714,977,187	707,022,813	-	1.30	R10.9.30	公共下水道事業
地方公共団体金融機構	H11.5.20	100,300,000	4,821,736	74,851,638	25,448,362	-	1.80	R9.3.20	流域下水道事業
地方公共団体金融機構	H11.5.20	482,800,000	23,209,712	360,302,793	122,497,207	-	1.80	R9.3.20	公共下水道事業
地方公共団体金融機構	H11.5.20	849,900,000	40,751,706	635,142,216	214,757,784	-	1.75	R9.3.20	公共下水道事業
旧資金運用部資金 (年金資金以外)	H11.5.25	188,400,000	8,140,836	127,386,898	61,013,102	-	1.70	R11.3.25	流域下水道事業
大阪府(市町村課)	H11.5.31	40,000,000	1,727,909	27,053,587	12,946,413	-	1.70	R11.3.20	公共下水道事業
旧資金運用部資金 (年金資金以外)	H12.3.27	2,527,600,000	108,361,904	1,578,503,504	949,096,496	-	2.00	R12.3.1	公共下水道事業
地方公共団体金融機構	H12.5.19	43,600,000	2,075,846	30,238,762	13,361,238	-	2.00	R10.3.20	流域下水道事業
地方公共団体金融機構	H12.5.19	47,500,000	2,261,529	32,943,604	14,556,396	-	2.00	R10.3.20	公共下水道事業
地方公共団体金融機構	H12.5.19	1,307,800,000	62,265,848	907,024,120	400,775,880	-	2.00	R10.3.20	公共下水道事業
旧資金運用部資金 (年金資金以外)	H12.5.26	89,300,000	3,828,421	55,768,461	33,531,539	-	2.00	R12.3.25	流域下水道事業
旧資金運用部資金 (年金資金以外)	H13.3.26	2,747,400,000	114,519,953	1,630,288,346	1,117,111,654	-	1.60	R13.3.1	公共下水道事業
地方公共団体金融機構	H13.5.8	37,400,000	1,712,070	24,722,771	12,677,229	-	1.40	R11.3.20	流域下水道事業
地方公共団体金融機構	H13.5.8	1,103,900,000	50,448,326	731,100,660	372,799,340	-	1.35	R11.3.20	公共下水道事業
財政融資資金	H13.5.25	77,000,000	3,209,593	45,691,273	31,308,727	-	1.60	R13.3.25	流域下水道事業
財政融資資金	H14.3.25	2,312,700,000	95,453,466	1,233,972,630	1,078,727,370	-	2.20	R14.3.1	公共下水道事業
地方公共団体金融機構	H14.5.20	77,300,000	3,535,227	46,336,427	30,963,573	-	2.00	R12.3.20	流域下水道事業
地方公共団体金融機構	H14.5.20	1,029,400,000	47,098,519	616,883,817	412,516,183	-	2.00	R12.3.20	公共下水道事業
旧資金運用部資金 (年金資金以外)	H14.5.27	157,200,000	6,482,479	84,351,238	72,848,762	-	2.10	R14.3.25	流域下水道事業
旧資金運用部資金 (年金資金以外)	H15.3.25	2,107,000,000	84,977,783	1,101,957,025	1,005,042,975	-	1.20	R15.3.1	公共下水道事業
地方公共団体金融機構	H15.5.20	159,200,000	7,045,782	92,522,951	66,677,049	-	1.00	R13.3.20	流域下水道事業
地方公共団体金融機構	H15.5.20	829,000,000	36,660,711	482,938,278	346,061,722	-	0.95	R13.3.20	公共下水道事業
財政融資資金	H15.5.26	145,700,000	5,868,260	77,548,356	68,151,644	-	0.90	R15.3.25	流域下水道事業
地方公共団体金融機構	H15.8.29	106,500,000	4,741,127	60,717,392	45,782,608	-	1.40	R13.3.20	公共下水道事業
財政融資資金	H16.3.25	1,296,200,000	51,317,951	593,689,643	702,510,357	-	2.00	R16.3.1	公共下水道事業

(単位:円)

種類	発行年月日	発行総額	償還高		未償還残高	発行価額	利率(%)	償還終期年月日	備考
			当年度償還高	償還高累計					
地方公共団体金融機構	H16.4.28	143,600,000	6,313,818	73,043,605	70,556,395	-	2.00	R14.3.20	流域下水道事業
財政融資資金	H16.4.30	119,400,000	4,722,236	54,322,668	65,077,332	-	2.10	R16.3.25	流域下水道事業
地方公共団体金融機構	H16.5.20	603,400,000	26,533,125	305,226,229	298,173,771	-	2.10	R14.3.20	公共下水道事業
財政融資資金	H16.11.8	1,022,200,000	39,944,087	441,639,896	580,560,104	-	2.20	R16.9.25	公共下水道事業
財政融資資金	H17.4.28	138,400,000	5,371,439	57,911,005	80,488,995	-	2.00	R17.3.25	流域下水道事業
地方公共団体金融機構	H17.4.28	168,200,000	7,249,713	78,161,211	90,038,789	-	2.00	R15.3.20	流域下水道事業
地方公共団体金融機構	H17.5.17	428,100,000	18,451,856	198,934,691	229,165,309	-	2.00	R15.3.20	公共下水道事業
財政融資資金	H17.12.21	675,000,000	25,872,485	267,264,117	407,735,883	-	2.10	R17.9.25	公共下水道事業
地方公共団体金融機構	H18.4.21	203,800,000	8,554,769	85,115,877	118,684,123	-	2.20	R16.3.20	流域下水道事業
財政融資資金	H18.4.26	194,400,000	7,351,220	72,657,355	121,742,645	-	2.20	R18.3.25	流域下水道事業
地方公共団体金融機構	H18.5.16	387,600,000	16,315,082	161,253,601	226,346,399	-	2.20	R16.3.20	公共下水道事業
財政融資資金	H18.11.27	639,800,000	23,844,351	225,129,437	414,670,563	-	2.30	R18.9.25	公共下水道事業
地方公共団体金融機構	H19.4.20	285,700,000	11,799,821	107,604,419	178,095,581	-	2.10	R17.3.20	流域下水道事業
財政融資資金	H19.4.24	238,600,000	8,827,369	80,154,548	158,445,452	-	2.20	R19.3.25	流域下水道事業
地方公共団体金融機構	H19.5.24	318,600,000	13,158,639	119,995,686	198,604,314	-	2.10	R17.3.20	公共下水道事業
財政融資資金	H20.3.25	471,000,000	17,134,589	142,055,236	328,944,764	-	2.10	R20.3.1	公共下水道事業
地方公共団体金融機構	H20.4.18	188,700,000	7,632,459	63,277,311	125,422,689	-	2.10	R18.3.20	流域下水道事業
財政融資資金	H20.4.24	164,600,000	5,988,011	49,643,931	114,956,069	-	2.10	R20.3.25	流域下水道事業
地方公共団体金融機構	H20.5.23	333,600,000	13,440,855	111,007,665	222,592,335	-	2.20	R18.3.20	公共下水道事業
大阪府(市町村課)	H20.5.30	8,000,000	463,644	5,027,174	2,972,826	-	1.90	R10.3.20	流域下水道事業
大阪府(市町村課)	H20.5.30	42,000,000	2,434,129	26,392,661	15,607,339	-	1.90	R10.3.20	公共下水道事業
財政融資資金	H21.3.25	321,900,000	11,606,128	86,984,257	234,915,743	-	1.90	R21.3.1	公共下水道事業
地方公共団体金融機構	H21.4.8	86,100,000	3,440,356	25,865,635	60,234,365	-	1.90	R19.3.20	流域下水道事業
財政融資資金	H21.4.24	126,800,000	4,540,385	34,034,094	92,765,906	-	2.00	R21.3.25	流域下水道事業
地方公共団体金融機構	H21.5.26	59,300,000	2,348,954	17,486,695	41,813,305	-	2.10	R19.3.20	公共下水道事業
地方公共団体金融機構	H21.5.26	157,900,000	6,254,636	46,562,386	111,337,614	-	2.10	R19.3.20	公共下水道事業
財政融資資金	H21.8.7	314,000,000	11,254,163	84,063,017	229,936,983	-	2.00	R21.3.25	公共下水道事業
地方公共団体金融機構	H22.5.26	81,300,000	2,856,481	18,851,464	62,448,536	-	2.00	R22.3.20	公共下水道事業

(単位:円)

種類	発行年月日	発行総額	償還高		未償還残高	発行価額	利率(%)	償還終期年月日	備考
			当年度償還高	償還高累計					
地方公共団体金融機構	H22.5.26	106,900,000	3,755,939	24,787,472	82,112,528	-	2.00	R22.3.20	流域下水道事業
地方公共団体金融機構	H22.5.26	248,000,000	8,713,497	57,505,080	190,494,920	-	2.00	R22.3.20	公共下水道事業
財政融資資金	H22.12.22	127,800,000	4,478,971	27,655,004	100,144,996	-	1.90	R22.9.25	公共下水道事業
地方公共団体金融機構	H22.12.22	38,000,000	1,331,776	8,222,928	29,777,072	-	1.90	R22.9.20	公共下水道事業
地方公共団体金融機構	H22.12.22	41,400,000	1,450,934	8,958,664	32,441,336	-	1.90	R22.9.20	公共下水道事業
地方公共団体金融機構	H23.5.26	113,000,000	3,954,052	22,695,571	90,304,429	-	1.80	R23.3.20	流域下水道事業
地方公共団体金融機構	H23.5.26	171,500,000	6,001,060	34,445,045	137,054,955	-	1.80	R23.3.20	公共下水道事業
財政融資資金	H24.3.26	105,300,000	3,651,262	17,653,622	87,646,378	-	1.70	R24.3.1	公共下水道事業
地方公共団体金融機構	H24.3.27	144,400,000	5,007,048	24,208,765	120,191,235	-	1.70	R24.3.20	公共下水道事業
地方公共団体金融機構	H24.3.29	196,700,000	11,225,965	75,390,034	121,309,966	-	1.40	R14.3.20	流域下水道事業
地方公共団体金融機構	H24.3.29	1,064,500,000	60,752,616	407,995,379	656,504,621	-	1.40	R14.3.20	公共下水道事業
地方公共団体金融機構	H24.5.24	65,400,000	2,287,733	11,082,646	54,317,354	-	1.60	R24.3.20	流域下水道事業
地方公共団体金融機構	H24.5.24	156,400,000	5,470,970	26,503,455	129,896,545	-	1.60	R24.3.20	公共下水道事業
財政融資資金	H24.9.25	127,800,000	4,435,043	19,412,746	108,387,254	-	1.60	R24.9.1	公共下水道事業
地方公共団体金融機構	H24.9.27	38,600,000	1,339,536	5,863,319	32,736,681	-	1.60	R24.9.20	公共下水道事業
財政融資資金	H24.11.27	191,500,000	10,914,007	68,661,854	122,838,146	-	1.20	R14.9.25	流域下水道事業
財政融資資金	H24.11.27	1,081,500,000	61,637,068	387,769,171	693,730,829	-	1.20	R14.9.25	公共下水道事業
三菱UFJ銀行	H25.3.25	347,200,000	38,576,000	347,200,000	0	-	1.08	R3.11.30	流域下水道事業
三菱UFJ銀行	H25.3.25	312,000,000	34,656,000	312,000,000	0	-	1.08	R3.11.30	流域下水道事業
三菱UFJ銀行	H25.3.25	872,700,000	96,956,000	872,700,000	0	-	1.08	R3.11.30	公共下水道事業
財政融資資金	H25.5.28	122,600,000	4,303,526	16,859,662	105,740,338	-	1.40	R25.3.25	流域下水道事業
財政融資資金	H25.6.25	351,000,000	12,084,080	47,202,059	303,797,941	-	1.60	R25.3.25	公共下水道事業
財政融資資金	H25.10.28	14,700,000	512,415	1,762,609	12,937,391	-	1.40	R25.9.25	公共下水道事業
地方公共団体金融機構	H25.11.28	203,700,000	11,557,429	62,162,621	141,537,379	-	1.00	R15.9.20	流域下水道事業
地方公共団体金融機構	H25.11.28	1,137,300,000	64,527,561	347,067,005	790,232,995	-	1.00	R15.9.20	公共下水道事業
地方公共団体金融機構	H26.5.29	100,300,000	3,471,970	10,272,271	90,027,729	-	1.40	R26.3.20	流域下水道事業
地方公共団体金融機構	H26.5.29	281,400,000	9,740,901	28,819,711	252,580,289	-	1.40	R26.3.20	公共下水道事業
地方公共団体金融機構	H26.11.27	198,000,000	11,227,438	49,825,012	148,174,988	-	0.80	R16.9.20	流域下水道事業

(単位:円)

種類	発行年月日	発行総額	償還高		未償還残高	発行価額	利率(%)	償還終期年月日	備考
			当年度償還高	償還高累計					
地方公共団体金融機構	H26.11.27	1,186,800,000	67,296,588	298,648,107	888,151,893	-	0.80	R16.9.20	公共下水道事業
三菱UFJ銀行	H26.12.1	156,300,000	15,630,000	109,410,000	46,890,000	-	1.10	R6.12.2	公共下水道事業
大阪中河内農業協同組合	H26.12.1	161,600,000	16,160,000	113,120,000	48,480,000	-	1.00	R6.12.2	流域下水道事業
地方公共団体金融機構	H27.3.24	70,300,000	2,456,092	4,882,975	65,417,025	-	1.20	R27.3.20	公共下水道事業
地方公共団体金融機構	H27.5.28	42,500,000	1,484,835	2,952,011	39,547,989	-	1.20	R27.3.20	流域下水道事業
地方公共団体金融機構	H27.5.28	312,500,000	10,917,906	21,705,967	290,794,033	-	1.20	R27.3.20	公共下水道事業
三菱UFJ銀行	H27.6.1	211,300,000	21,130,000	137,345,000	73,955,000	-	1.25	R7.6.2	公共下水道事業
大阪中河内農業協同組合	H27.6.1	142,700,000	14,270,000	92,755,000	49,945,000	-	1.00	R7.6.2	流域下水道事業
地方公共団体金融機構	H27.10.29	21,100,000	741,646	1,109,429	19,990,571	-	1.10	R27.9.20	公共下水道事業
財政融資資金	H27.11.25	189,200,000	10,703,520	37,137,372	152,062,628	-	0.70	R17.9.25	流域下水道事業
財政融資資金	H27.11.25	1,194,700,000	67,587,185	234,503,267	960,196,733	-	0.70	R17.9.25	公共下水道事業
地方公共団体金融機構	H28.5.26	36,700,000	996,017	996,017	35,703,983	-	0.30	R38.3.20	流域下水道事業
地方公共団体金融機構	H28.5.26	431,300,000	11,705,230	11,705,230	419,594,770	-	0.30	R38.3.20	公共下水道事業
三菱UFJ銀行	H28.5.31	277,400,000	27,740,000	152,570,000	124,830,000	-	0.77	R8.6.1	公共下水道事業
三菱UFJ銀行	H28.5.31	21,600,000	2,160,000	11,880,000	9,720,000	-	0.77	R8.6.1	公共下水道事業
大阪中河内農業協同組合	H28.5.31	128,100,000	12,810,000	70,455,000	57,645,000	-	1.00	R8.5.31	流域下水道事業
地方公共団体金融機構	H28.11.29	223,200,000	13,044,212	32,586,094	190,613,906	-	0.10	R18.9.20	流域下水道事業
地方公共団体金融機構	H28.11.29	1,105,800,000	64,624,954	161,441,325	944,358,675	-	0.10	R18.9.20	公共下水道事業
地方公共団体金融機構	H29.5.25	60,700,000	0	0	60,700,000	-	0.70	R39.3.20	公共下水道事業
地方公共団体金融機構	H29.5.25	1,500,000	0	0	1,500,000	-	0.70	R39.3.20	流域下水道事業
地方公共団体金融機構	H29.5.25	403,400,000	0	0	403,400,000	-	0.70	R39.3.20	公共下水道事業
三菱UFJ銀行	H29.5.31	119,600,000	11,960,000	53,820,000	65,780,000	-	0.85	R9.5.31	流域下水道事業
三菱UFJ銀行	H29.5.31	338,200,000	33,820,000	152,190,000	186,010,000	-	0.85	R9.5.31	公共下水道事業
三菱UFJ銀行	H29.5.31	200,000	20,000	90,000	110,000	-	0.85	R9.5.31	流域下水道事業
三菱UFJ銀行	H29.5.31	4,600,000	460,000	2,070,000	2,530,000	-	0.85	R9.5.31	公共下水道事業
地方公共団体金融機構	H29.11.29	146,500,000	8,425,148	12,628,260	133,871,740	-	0.30	R19.9.20	流域下水道事業
地方公共団体金融機構	H29.11.29	1,136,100,000	65,336,596	97,931,519	1,038,168,481	-	0.30	R19.9.20	公共下水道事業
地方公共団体金融機構	H30.5.24	9,000,000	0	0	9,000,000	-	0.60	R40.3.20	流域下水道事業

(単位:円)

種類	発行年月日	発行総額	償還高		未償還残高	発行価額	利率(%)	償還終期年月日	備考
			当年度償還高	償還高累計					
地方公共団体金融機構	H30.5.24	413,800,000	0	0	413,800,000	-	0.60	R40.3.20	公共下水道事業
三菱UFJ銀行	H30.5.31	123,200,000	12,320,000	43,120,000	80,080,000	-	0.91	R10.5.31	流域下水道事業
三菱UFJ銀行	H30.5.31	437,100,000	43,710,000	152,985,000	284,115,000	-	0.91	R10.5.31	公共下水道事業
三菱UFJ銀行	H30.5.31	1,000,000	100,000	350,000	650,000	-	0.91	R10.5.31	流域下水道事業
地方公共団体金融機構	H30.9.27	34,200,000	0	0	34,200,000	-	0.70	R40.9.20	公共下水道事業
地方公共団体金融機構	H30.11.29	126,500,000	3,599,240	3,599,240	122,900,760	-	0.40	R20.9.20	流域下水道事業
地方公共団体金融機構	H30.11.29	1,074,200,000	30,563,662	30,563,662	1,043,636,338	-	0.40	R20.9.20	公共下水道事業
三菱UFJ銀行	H30.11.30	15,660,000	5,212,000	15,660,000	0	-	0.77	R3.11.30	公共下水道事業
三菱UFJ銀行	H30.11.30	19,600,000	4,900,000	14,700,000	4,900,000	-	0.79	R4.11.30	公共下水道事業
三菱UFJ銀行	H30.11.30	27,560,000	5,514,000	16,542,000	11,018,000	-	0.81	R5.11.30	公共下水道事業
地方公共団体金融機構	H31.3.28	21,300,000	0	0	21,300,000	-	0.50	R41.3.20	流域下水道事業
地方公共団体金融機構	H31.3.28	343,800,000	0	0	343,800,000	-	0.50	R41.3.20	公共下水道事業
三菱UFJ銀行	H31.3.28	30,300,000	3,030,000	9,090,000	21,210,000	-	0.78	R10.11.30	公共下水道事業
三菱UFJ銀行	R1.5.31	128,400,000	12,840,000	32,100,000	96,300,000	-	0.77	R11.5.31	流域下水道事業
三菱UFJ銀行	R1.5.31	525,400,000	52,540,000	131,350,000	394,050,000	-	0.77	R11.5.31	公共下水道事業
地方公共団体金融機構	R1.11.28	103,800,000	0	0	103,800,000	-	0.09	R21.9.20	流域下水道事業
地方公共団体金融機構	R1.11.28	1,089,100,000	0	0	1,089,100,000	-	0.09	R21.9.20	公共下水道事業
地方公共団体金融機構	R2.3.30	129,800,000	0	0	129,800,000	-	0.30	R42.3.20	流域下水道事業
地方公共団体金融機構	R2.3.30	352,700,000	0	0	352,700,000	-	0.30	R42.3.20	公共下水道事業
地方公共団体金融機構	R2.11.26	89,000,000	0	0	89,000,000	-	0.30	R22.9.20	流域下水道事業
地方公共団体金融機構	R2.11.26	1,011,100,000	0	0	1,011,100,000	-	0.30	R22.9.20	公共下水道事業
三菱UFJ銀行	R2.11.30	120,600,000	12,060,000	12,060,000	108,540,000	-	0.69	R12.12.2	流域下水道事業
三菱UFJ銀行	R2.11.30	612,800,000	61,280,000	61,280,000	551,520,000	-	0.69	R12.12.2	公共下水道事業
地方公共団体金融機構	R3.3.30	42,200,000	0	0	42,200,000	-	0.60	R43.3.20	公共下水道事業
地方公共団体金融機構	R3.3.30	191,000,000	0	0	191,000,000	-	0.60	R43.3.20	流域下水道事業
地方公共団体金融機構	R3.3.30	219,200,000	0	0	219,200,000	-	0.60	R43.3.20	公共下水道事業
地方公共団体金融機構	R3.11.25	28,600,000	0	0	28,600,000	-	0.60	R43.9.20	公共下水道事業
地方公共団体金融機構	R3.11.25	165,000,000	0	0	165,000,000	-	0.30	R23.9.20	流域下水道事業

(単位:円)

種 類	発 行 年 月 日	発行総額	償還高		未償還残高	発行 価額	利率 (%)	償還終期 年 月 日	備 考
			当年度 償還高	償還高累計					
地方公共団体金融機 構	R3.11.25	967,900,000	0	0	967,900,000	-	0.30	R23.9.20	公共下水道事業
地方公共団体金融機 構	R4.3.30	193,400,000	0	0	193,400,000	-	0.80	R44.3.20	公共下水道事業
地方公共団体金融機 構	R4.3.30	4,100,000	0	0	4,100,000	-	0.10	R14.3.20	公共下水道事業
地方公共団体金融機 構	R4.3.30	215,800,000	0	0	215,800,000	-	0.80	R44.3.20	流域下水道事業
計		75,964,020,000	3,669,882,075	40,327,406,118	35,636,613,882				

参 考 资 料

(1) 予算決算対照表

① 収益の収入

(単位:円、税込み)

区 分	予 算 額			決 算 額	増・減(△)	仮 受 消 費 税 及 び 地 方 消 費 税
	当初予算額	補正予算額	合 計			
第1款 下水道事業収益	3,590,500,000	129,284,000	3,719,784,000	3,662,435,605	△ 57,348,395	156,498,512
第1項 営業収益	2,713,386,000	△ 25,710,000	2,687,676,000	2,633,554,536	△ 54,121,464	154,018,113
第1目 下水道使用料	1,749,317,000	0	1,749,317,000	1,695,190,536	△ 54,126,464	154,018,113
第2目 雨水処理負担金	963,894,000	△ 25,710,000	938,184,000	938,184,000	0	0
第3目 その他営業収益	175,000	0	175,000	180,000	5,000	0
第2項 営業外収益	877,114,000	127,710,000	1,004,824,000	1,001,596,674	△ 3,227,326	0
第1目 受取利息	4,000	0	4,000	3,681	△ 319	0
第2目 他会計補助金	56,100,000	127,710,000	183,810,000	183,810,000	0	0
第3目 国庫補助金	18,100,000	0	18,100,000	15,550,000	△ 2,550,000	0
第4目 長期前受金戻入	802,909,000	0	802,909,000	802,087,050	△ 821,950	0
第5目 雑収益	1,000	0	1,000	145,943	144,943	0
第3項 特別利益	0	27,284,000	27,284,000	27,284,395	395	2,480,399
第1目 過年度損益修正益	0	27,284,000	27,284,000	27,284,395	395	2,480,399

② 収益の支出

(単位:円、税込み)

区 分	予 算 額					決 算 額	不 用 額	仮 払 消 費 税 及 び 地 方 消 費 税
	当初予算額	補正予算額	予備費支出額	流用増減額	合 計			
第1款 下水道事業費用	3,770,400,000	0	0	0	3,770,400,000	3,689,001,946	81,398,054	52,255,066
第1項 営業費用	3,124,801,000	0	0	0	3,124,801,000	3,072,279,228	52,521,772	52,208,230
第1目 管渠費	88,486,000	0	0	331,000	88,817,000	74,510,827	14,306,173	5,207,359
第2目 ポンプ場費	45,261,000	0	0	△ 331,000	44,930,000	37,349,087	7,580,913	3,394,892
第3目 普及指導費	32,939,000	0	0	0	32,939,000	20,105,275	12,833,725	285,368
第4目 業務費	11,088,000	0	0	0	11,088,000	5,548,427	5,539,573	379,021
第5目 総係費	26,126,000	0	0	0	26,126,000	23,419,991	2,706,009	41,991
第6目 流域下水道 維持管理負担金	476,040,000	0	0	0	476,040,000	471,895,594	4,144,406	42,899,599
第7目 減価償却費	2,425,646,000	0	0	0	2,425,646,000	2,421,661,491	3,984,509	0
第8目 資産減耗費	19,215,000	0	0	0	19,215,000	17,788,536	1,426,464	0
第2項 営業外費用	640,399,000	0	0	0	640,399,000	616,722,718	23,676,282	46,836
第1目 支払利息及び 企業債取扱諸費	556,053,000	0	0	△ 651,000	555,402,000	538,412,748	16,989,252	0
第2目 雑支出	0	0	0	651,000	651,000	650,570	430	46,836
第3目 消費税及び 地方消費税	84,346,000	0	0	0	84,346,000	77,659,400	6,686,600	0
第3項 特別損失	200,000	0	0	0	200,000	0	200,000	0
第1目 過年度損益修正損	200,000	0	0	0	200,000	0	200,000	0
第4項 予備費	5,000,000	0	0	0	5,000,000	0	5,000,000	0
第1目 予備費	5,000,000	0	0	0	5,000,000	0	5,000,000	0

③資本的収入

(単位:円、税込み)

区 分	予 算 額					決 算 額	増・減(△)	仮受消費税 及び地方消費税
	当初予算額	補正予算額	地方公営企業 法第26条の規 定による繰越 額に係る財源 充 当 額	継 続 費 通 次 繰 越 額 に 係 る 財 源 充 当 額	合 計			
第1款 資本的収入	2,771,900,000	289,500,000	45,900,000	0	3,107,300,000	2,587,975,527	△ 519,324,473	0
第1項 企業債	1,566,300,000	91,500,000	34,500,000	0	1,692,300,000	1,574,800,000	△ 117,500,000	0
第1目 建設改良債	1,566,300,000	91,500,000	34,500,000	0	1,692,300,000	1,574,800,000	△ 117,500,000	0
第2項 他会計補助金	430,006,000	△ 430,006,000	0	0	0	0	0	0
第1目 他会計補助金	430,006,000	△ 430,006,000	0	0	0	0	0	0
第3項 他会計借入金	700,000,000	0	0	0	700,000,000	300,000,000	△ 400,000,000	0
第1目 他会計借入金	700,000,000	0	0	0	700,000,000	300,000,000	△ 400,000,000	0
第4項 国庫補助金	54,500,000	0	11,400,000	0	65,900,000	66,100,000	200,000	0
第1目 国庫補助金	54,500,000	0	11,400,000	0	65,900,000	66,100,000	200,000	0
第5項 負担金	21,094,000	0	0	0	21,094,000	19,069,527	△ 2,024,473	0
第1目 受益者負担金	21,094,000	0	0	0	21,094,000	19,069,527	△ 2,024,473	0
第6項 他会計出資金	0	628,006,000	0	0	628,006,000	628,006,000	0	0
第1目 他会計出資金	0	628,006,000	0	0	628,006,000	628,006,000	0	0

④資本的支出

(単位:円、税込み)

区 分	予 算 額						決 算 額	地方公営企業法 第26条の規定に よる繰越額	翌 年 度 継 続 費 通 次 繰 越 額	不 用 額	仮 払 消 費 税 及 び 地 方 消 費 税
	当初予算額	補正予算額	流用増減額	地方公営企業法 第26条の規定に よる繰越額	継 続 費 通 次 繰 越 額	合 計					
第1款 資本的支出	4,244,900,000	91,576,000	0	47,000,000	0	4,383,476,000	4,209,794,682	26,795,000	0	146,886,318	47,445,277
第1項 建設改良費	575,016,000	91,576,000	0	47,000,000	0	713,592,000	539,912,590	26,795,000	0	146,884,410	47,445,277
第1目 建設改良費	417,294,000	0	0	47,000,000	0	464,294,000	290,615,385	26,795,000	0	146,883,615	24,781,895
第2目 流域下水道 建設負担金	125,507,000	91,576,000	0	0	0	217,083,000	217,082,439	0	0	561	19,734,767
第3目 その他 建設負担金	32,215,000	0	0	0	0	32,215,000	32,214,766	0	0	234	2,928,615
第2項 企業債償還金	3,669,883,000	0	0	0	0	3,669,883,000	3,669,882,075	0	0	925	0
第1目 企業債償還金	3,669,883,000	0	0	0	0	3,669,883,000	3,669,882,075	0	0	925	0
第3項 基金繰入支出	1,000	0	0	0	0	1,000	17	0	0	983	0
第1目 基金繰入支出	1,000	0	0	0	0	1,000	17	0	0	983	0

(2) 工事の概況

①新設公共下水道工事(汚水)

管渠	管 径		φ 150mm	φ 200mm	φ 250mm	φ 300mm	計
	塩化ビニル管(VU)	布設	-	2,222.46m	49.40m	-	2,271.86m
		撤去	-	47.85m	-	-	47.85m
	ヒューム管(HP)	布設	-	-	16.20m	-	16.20m
		撤去	-	-	35.00m	-	35.00m
	計	布設	-	2,222.46m	65.60m	-	2,288.06m
撤去		-	47.85m	35.00m	-	82.85m	
人孔	工 種		2号組立人孔	1号組立人孔	特殊1号組立人孔	小口径塩ビ人孔	計
	組立人孔	布設	-	87基	31基	18基	136基
		撤去	-	5基	-	1基	6基
汚水枿	工 種		塩ビ蓋	鉄蓋	計		
	小口径塩ビ枿	布設	235箇所	77箇所	312箇所		
		撤去	9箇所	-	9箇所		

②新設公共下水道工事(雨水)

管渠	管 径		600×600	φ 200mm	φ 250mm	φ 300mm	φ 800mm	計
	U型水路	布設	133.30m	-	-	-	-	133.30m
	ヒューム管(HP)	布設	-	35.83m	35.90m	1,015.76m	90.86m	1,178.35m
	強化プラスチック管(FRP)	布設	-	4.10m	-	96.25m	-	100.35m
	計	布設	133.30m	39.93m	35.90m	1112.01m	90.86m	1412.00m
人孔	工 種		2号組立人孔	1号組立人孔	特殊1号組立人孔	小口径塩ビ人孔		計
	組立人孔	布設	-	80基	1基	-	-	81基
	取込施設	布設	1箇所					

(※ 開発行為等による無償譲受分を含む。)

(3) 業務の概況

① 下水道使用料

(税込み)

4月～3月	有収水量(m ³)	調定金額(円)	収入金額(円)	徴収率(%)	未収金額(円)	備 考
計	9,954,821	1,695,190,536	1,357,948,078	80.11	337,242,458	

② 用途別有収水量及び戸数

用途別	有収水量(m ³)	構成比率(%)	戸数(戸)	備 考
一般用	9,918,531	99.64	225,414	戸数(戸)は延戸数
浴場用	36,290	0.36	30	〃
計	9,954,821	100.00	225,444	〃

③ 現年度未収金

(税込み)

種 別	調定金額(円)	収入金額(円)	徴収率(%)	未収金額(円)	備 考
下 水 道 使 用 料	1,695,190,536	1,357,948,078	80.11	337,242,458	①より
受 益 者 負 担 金	19,069,527	17,385,062	91.17	1,684,465	
流域下水道事業市町村負担金精算金	27,284,395	0	0.00	27,284,395	
他 会 計 出 資 金	628,006,000	328,006,000	52.23	300,000,000	
計	2,369,550,458	1,703,339,140		666,211,318	

④ 過年度未収金

(税込み)

種 別	調定金額(円)	収入金額(円)	徴収率(%)	未収金額(円)	備 考
下 水 道 使 用 料	325,703,303	320,871,195	98.52	4,832,108	
雨 水 処 理 負 担 金	50,380,000	50,380,000	100.00	0	
他 会 計 補 助 金	38,066,000	38,066,000	100.00	0	
受 益 者 負 担 金	3,083,920	1,716,105	55.65	1,367,815	
流域下水道事業市町村負担金精算金	10,354,232	10,354,232	100.00	0	
他 会 計 出 資 金	551,554,000	551,554,000	100.00	0	
計	979,141,455	972,941,532		6,199,923	

⑤ 松原市公共下水道施設整備事業基金

(単位:円)

区 分	年度当初の現在高	年 度 中 増 減 高	年 度 末 現 在 高	備 考
債 権	0	0	0	
現 金	871,108	17	871,125	
合 計	871,108	17	871,125	