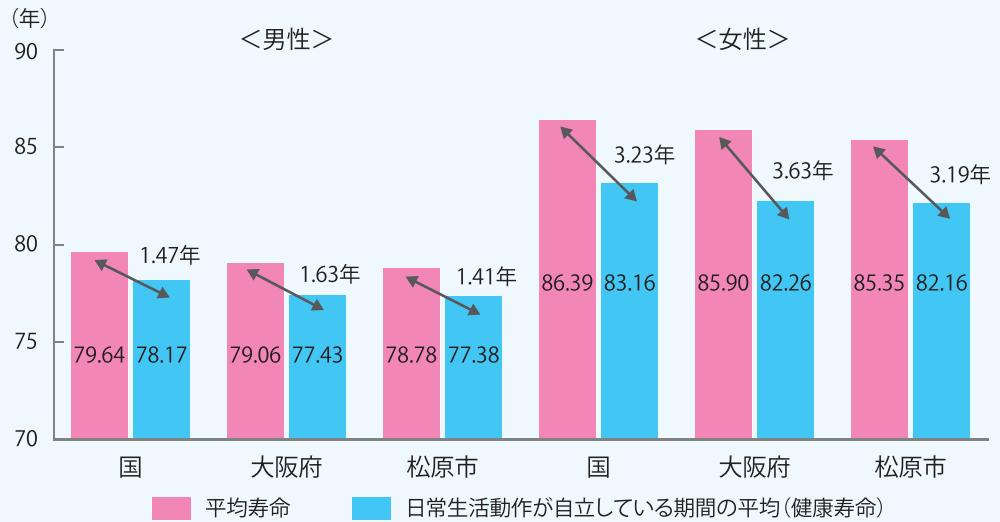


◎健康寿命

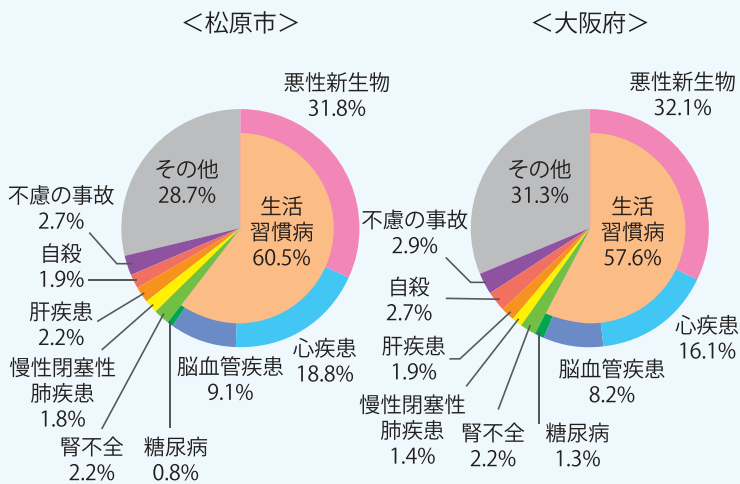
- 平均寿命は、国や府と比べて男女ともに低い。
- 大阪府と比べ、平均寿命と健康寿命の差が男女ともに小さい。



資料:大阪府健康医療部保健医療室健康づくり課

◎死因別死亡割合 (平成22年)

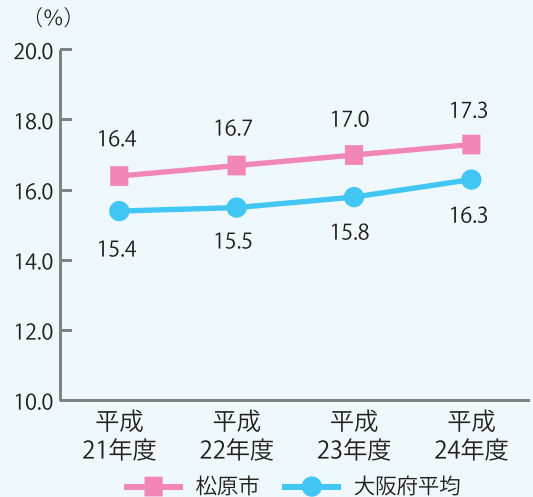
生活習慣病による死亡は60.5%と大阪府と比べると高くなっています。



資料:人口動態統計

◎メタボリックシンドローム該当者の割合

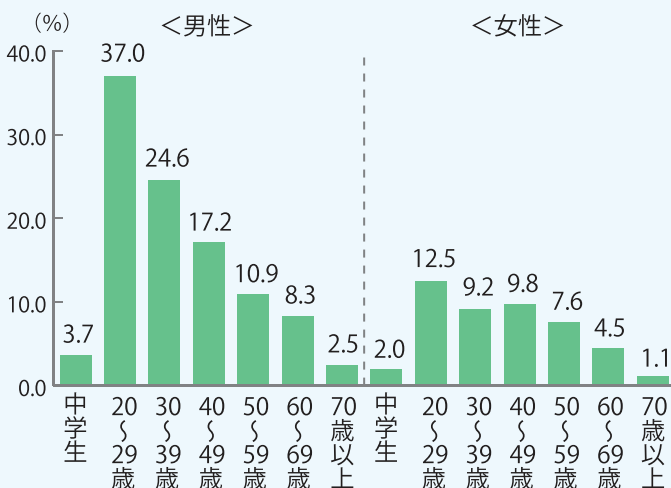
大阪府の平均より高くなっており、年々増加しています。



資料:第二期松原市特定健康診査等実施計画

◎朝食の欠食

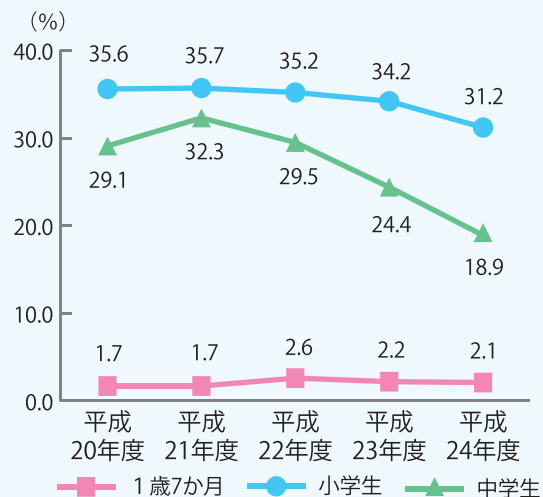
中学生の欠食率は減少してきていますが、男性の20~30歳代で欠食率が高くなっています。



資料:松原市市民の健康と生活習慣に関するアンケート調査

◎子どものう歯保有児率の推移

1歳7か月児のう歯保有児率は横ばいで、中学生に比べて小学生が高くなっています。



資料:松原の子どもたち