

令和 5 年度

企業会計決算書

(水道事業 ・ 下水道事業)

松原市

目 次  
 ー松原市水道事業会計ー

決 算 書

令和5年度 松原市水道事業決算報告書	-----	7
令和5年度 松原市水道事業損益計算書	-----	9
令和5年度 松原市水道事業剰余金計算書	-----	11
令和5年度 松原市水道事業剰余金処分計算書(案)	-----	11
令和5年度 松原市水道事業貸借対照表	-----	12
会計書類に関する注記	-----	16

決 算 書 附 属 書 類

令和5年度 松原市水道事業報告書		
1. 概 況		
(1) 総括事項	-----	19
(2) 経営指標に関する事項	-----	20
(3) 議会議決事項	-----	22
(4) 行政官庁認可(同意)事項	-----	22
(5) 職員に関する事項	-----	23
(6) 料金その他供給条件の設定、変更に関する事項	-----	23
2. 工 事		
(1) 建設改良工事の概況	-----	24

3. 業 務		
(1) 業務量	-----	27
(2) 事業収入に関する事項	-----	28
(3) 事業費用に関する事項	-----	29
4. 会 計		
(1) 重要契約の要旨	-----	31
(2) 企業債の概況	-----	33
5. その他		
(1) 不課税収入の用途について	-----	34
令和5年度 松原市水道事業キャッシュ・フロー計算書	-----	35
令和5年度 松原市水道事業会計収益費用明細書	-----	37
令和5年度 松原市水道事業固定資産明細書	-----	43
令和5年度 松原市水道事業企業債明細書	-----	44
参 考 資 料		
(1) 予算決算対照表	-----	46
(2) 工事の概況	-----	48
(3) 業務の概況	-----	49

－ 松原市下水道事業会計 －

決 算 書

令和5年度 松原市下水道事業決算報告書	-----	53
令和5年度 松原市下水道事業損益計算書	-----	55
令和5年度 松原市下水道事業剰余金計算書	-----	57
令和5年度 松原市下水道事業欠損金処理計算書	-----	57
令和5年度 松原市下水道事業貸借対照表	-----	58
会計書類に関する注記	-----	62

決 算 書 附 属 書 類

令和5年度 松原市下水道事業報告書

1. 概 況

(1) 総括事項	-----	65
(2) 経営指標に関する事項	-----	66
(3) 議会議決事項	-----	68
(4) 行政官庁認可(同意)事項	-----	68
(5) 職員に関する事項	-----	69
(6) 料金その他供給条件の設定、変更に関する事項	-----	69

2. 工 事

(1) 建設改良工事の概況	-----	70
---------------	-------	----

3. 業 務		
(1) 業務量	-----	71
(2) 事業収入に関する事項	-----	72
(3) 事業費用に関する事項	-----	74
4. 会 計		
(1) 重要契約の要旨	-----	76
(2) 企業債及び一時借入金の概況	-----	78
(3) その他会計経理に関する重要事項	-----	78
5. その他		
(1) 不課税収入の使途について	-----	79
令和5年度 松原市下水道事業キャッシュ・フロー計算書	-----	80
令和5年度 松原市下水道事業会計収益費用明細書	-----	82
令和5年度 松原市下水道事業固定資産明細書	-----	87
令和5年度 松原市下水道事業企業債明細書	-----	88
参 考 資 料		
(1) 予算決算対照表	-----	101
(2) 工事の概況	-----	103
(3) 業務の概況	-----	104

# 松原市水道事業会計決算書

決算報告書

損益計算書

剰余金計算書

剰余金処分計算書 (案)

貸借対照表

会計書類に関する注記

令和5年4月1日から令和6年3月31日まで

令和5年度 松原市水道事業 決算報告書

1. 収益的収入及び支出

収 入

(税込み)

区 分	予 算 額				決 算 額	予 算 額 に 比 べ 決 算 額 の 増 減	備 考
	当 初 予 算 額	補 正 予 算 額	地 方 公 営 企 業 法 第 24 条 第 3 項 の 規 定 に よ る 支 出 額 に 係 る 財 源 充 当 額	合 計			
第1款 水道事業収益	円 2,576,100,000	円 0	円 0	円 2,576,100,000	円 2,575,214,888	円 △ 885,112	(うち、仮受消費税及び地方消費税 203,888,115 円)
第1項 営業収益	2,193,168,000	0	0	2,193,168,000	2,175,235,117	△ 17,932,883	( " 196,942,990 円)
第2項 営業外収益	382,932,000	0	0	382,932,000	399,979,771	17,047,771	( " 6,945,125 円)

支 出

(税込み)

区 分	予 算 額									決 算 額	地 方 公 営 企 業 法 第 26 条 第 2 項 の 規 定 に よ る 繰 越 額	不 用 額	備 考
	当 初 予 算 額	補 正 予 算 額	予 備 費 支 出 額	流 用 増 減 額	地 方 公 営 企 業 法 第 24 条 第 3 項 の 規 定 に よ る 支 出 額	小 計	地 方 公 営 企 業 法 第 26 条 第 2 項 の 規 定 に よ る 繰 越 額	継 続 繰 越 費 次 額	合 計				
第1款 水道事業費用	円 2,508,300,000	円 0	円 0	円 0	円 0	円 2,508,300,000	円 0	円 30,113,000	円 2,538,413,000	円 2,361,786,245	円 0	円 176,626,755	(うち、仮払消費税及び地方消費税 131,856,774 円)
第1項 営業費用	2,341,927,000	0	0	0	0	2,341,927,000	0	0	2,341,927,000	2,225,941,696	0	115,985,304	( " 123,256,874 円)
第2項 営業外費用	57,973,000	0	0	0	0	57,973,000	0	0	57,973,000	41,245,649	0	16,727,351	( " 0 円)
第3項 特別損失	98,400,000	0	0	0	0	98,400,000	0	30,113,000	128,513,000	94,598,900	0	33,914,100	( " 8,599,900 円)
第4項 予備費	10,000,000	0	0	0	0	10,000,000	0	0	10,000,000	0	0	10,000,000	( " 0 円)

2. 資本的収入及び支出

収 入

(税込み)

区 分	予 算 額						決 算 額	予 算 額 に 比 べ 決 算 額 の 増 減	備 考
	当 初 予 算 額	補 正 予 算 額	小 計	地 方 公 営 企 業 法 第 26 条 の 規 定 に 係 る 財 源 充 当 額	継 続 費 通 次 繰 越 額 に 係 る 財 源 充 当 額	合 計			
第1款 資本的収入	円 140,600,000	円 0	円 140,600,000	円 0	円 0	円 140,600,000	円 48,885,000	円 △ 91,715,000	(うち、仮受消費税及び地方消費税 1,773,000 円)
第1項 企業債	94,600,000	0	94,600,000	0	0	94,600,000	5,200,000	△ 89,400,000	( " 0 円)
第2項 国庫(府)補助金	15,400,000	0	15,400,000	0	0	15,400,000	16,605,000	1,205,000	( " 0 円)
第3項 工事負担金	26,600,000	0	26,600,000	0	0	26,600,000	23,080,000	△ 3,520,000	( " 1,773,000 円)
第4項 他会計負担金	4,000,000	0	4,000,000	0	0	4,000,000	4,000,000	0	( " 0 円)

支 出

(税込み)

区 分	予 算 額							決 算 額	翌 年 度 繰 越 額			不 用 額	備 考
	当 初 予 算 額	補 正 予 算 額	流 用 増 減 額	小 計	地 方 公 営 企 業 法 第 26 条 の 規 定 に 係 る 繰 越 額	継 続 費 通 次 繰 越 額	合 計		地 方 公 営 企 業 法 第 26 条 の 規 定 に 係 る 繰 越 額	継 続 費 通 次 繰 越 額	合 計		
第1款 資本的支出	円 1,457,700,000	円 0	円 0	円 1,457,700,000	円 0	円 0	円 1,457,700,000	円 1,085,387,888	円 0	円 84,038,000	円 84,038,000	円 288,274,112	(うち、仮払消費税 及び地方消費税 35,762,845 円)
第1項 建設改良費	610,006,000	0	0	610,006,000	0	0	610,006,000	441,006,457	0	84,038,000	84,038,000	84,961,543	( " 35,683,729 円)
第2項 施設費	8,035,000	0	0	8,035,000	0	0	8,035,000	4,723,896	0	0	0	3,311,104	( " 79,116 円)
第3項 企業債償還金	38,277,000	0	0	38,277,000	0	0	38,277,000	38,275,990	0	0	0	1,010	( " 0 円)
第4項 投資	800,000,000	0	0	800,000,000	0	0	800,000,000	600,000,000	0	0	0	200,000,000	( " 0 円)
第5項 国庫(府) 補助金返還金	1,382,000	0	0	1,382,000	0	0	1,382,000	1,381,545	0	0	0	455	( " 0 円)

資本的収入額が資本的支出額に不足する額 1,036,502,888円は、当年度分消費税及び地方消費税資本的収支調整額 33,989,845円、当年度分損益勘定留保資金 393,621,681円、建設改良積立金 208,891,362円及び  
その他積立金 400,000,000円で補てんした。

令和5年度 松原市水道事業損益計算書

(税抜き)

(令和5年4月1日から令和6年3月31日まで)

	円	円	円
1. 営業収益			
(1) 給水収益	1,957,671,804		
(2) 受託工事収益	15,386,000		
(3) その他営業収益	5,234,323	1,978,292,127	
2. 営業費用			
(1) 原水及び浄水費	872,867,730		
(2) 配水費	136,959,388		
(3) 給水費	116,096,363		
(4) 受託工事費	6,015,771		
(5) 業務費	153,511,247		
(6) 総係費	104,121,167		
(7) 減価償却費	636,605,707		
(8) 資産減耗費	76,507,449	2,102,684,822	
営業損失			124,392,695
3. 営業外収益			
(1) 受取利息	1,277,214		
(2) 一般会計補助金	1,458,000		
(3) 分担金	68,840,000		
(4) 長期前受金戻入	320,360,852		
(5) 雑収益	1,098,580	393,034,646	

	円	円	円
4. 営業外費用			
(1) 支払利息及び企業債取扱諸費	2,833,572		
(2) 雑支出	874,950	3,708,522	389,326,124
経常利益			264,933,429
5. 特別損失			
(1) その他特別損失	85,999,000	85,999,000	85,999,000
当年度純利益			178,934,429
前年度繰越利益剰余金			2,730,520,534
当年度未処分利益剰余金			2,909,454,963

令和5年度 松原市水道事業剰余金計算書

(令和5年4月1日から令和6年3月31日まで)

(単位:円)

区 分	資 本 金	剰 余 金									資 本 合 計
		資 本 剰 余 金				利 益 剰 余 金					
		分 担 金	工事負担金	他会計負担金	資本剰余金合計	減債積立金	建設改良積立金	その他積立金	未処分利益剰余金	利益剰余金合計	
前年度末残高 a	6,714,428,316	1,318,951,148	2,503,155,912	120,163,429	3,942,270,489	70,993,642	0	0	2,879,048,242	2,950,041,884	13,606,740,689
前年度処分額 b	148,527,708	0	0	0	0	0	0	0	△ 148,527,708	△ 148,527,708	0
議会の議決による 処分額	148,527,708	0	0	0	0	0	0	0	△ 148,527,708	△ 148,527,708	0
資本金への組 入	148,527,708	0	0	0	0	0	0	0	△ 148,527,708	△ 148,527,708	0
処分後の残高 c (a+b)	6,862,956,024	1,318,951,148	2,503,155,912	120,163,429	3,942,270,489	70,993,642	0	0	(繰越利益剰余金) 2,730,520,534	2,801,514,176	13,606,740,689
当年度変動額 d	0	0	0	0	0	0	0	0	178,934,429	178,934,429	178,934,429
繰越利益剰余金の 処分	0	0	0	0	0	0	208,891,362	400,000,000	△ 608,891,362	0	0
建設改良積立金の 取崩し	0	0	0	0	0	0	△ 208,891,362	0	208,891,362	0	0
その他積立金の取 崩し	0	0	0	0	0	0	0	△ 400,000,000	400,000,000	0	0
当年度純利益	0	0	0	0	0	0	0	0	178,934,429	178,934,429	178,934,429
当年度末残高 e (c+d)	6,862,956,024	1,318,951,148	2,503,155,912	120,163,429	3,942,270,489	70,993,642	0	0	(当年度未処分 利益剰余金) 2,909,454,963	2,980,448,605	13,785,675,118

令和5年度 松原市水道事業剰余金処分計算書(案)

(単位:円)

	資 本 金	資本剰余金	未処分利益剰余金
当年度末残高 a	6,862,956,024	3,942,270,489	2,909,454,963
議会の議決による処分額 b	208,891,362	0	△ 208,891,362
資本金への組入	208,891,362	0	△ 208,891,362
処分後残高 c (a+b)	7,071,847,386	3,942,270,489	(繰越利益剰余金) 2,700,563,601

令和5年度 松原市水道事業貸借対照表

(税抜き)

(令和6年3月31日)

資 産 の 部

	円	円	円	円
1. 固 定 資 産				
(1) 有 形 固 定 資 産				
イ 土 地		279,746,672		
ロ 建 物	350,074,400			
減 価 償 却 累 計 額	△ 218,302,217	131,772,183		
ハ 構 築 物	27,969,035,795			
減 価 償 却 累 計 額	△ 13,207,930,582	14,761,105,213		
ニ 機 械 及 び 装 置	1,565,637,737			
減 価 償 却 累 計 額	△ 875,403,428	690,234,309		
ホ 車 両 運 搬 具	16,397,122			
減 価 償 却 累 計 額	△ 15,355,036	1,042,086		
ヘ 工 具 器 具 及 び 備 品	30,736,419			
減 価 償 却 累 計 額	△ 22,458,333	8,278,086		
ト 建 設 仮 勘 定		4,800,000		
有形固定資産合計			15,876,978,549	
(2) 無 形 固 定 資 産				
イ 電 話 加 入 権		853,900		
ロ 施 設 利 用 権		282,341,756		
無形固定資産合計			283,195,656	
(3) 投 資 そ の 他 の 資 産				
イ 長 期 貸 付 金		2,300,000,000		
投資その他の資産合計			2,300,000,000	
固定資産合計				18,460,174,205

	円	円	円	円
2. 流動資産				
(1) 現金預金				
イ 預金		2,399,075,427	2,399,075,427	
(2) 未収金				
イ 営業未収金	229,499,293			
ロ 営業外未収金	221,883			
ハ その他未収金	4,000,000	233,721,176		
貸倒引当金		△ 10,990,998	222,730,178	
(3) 貯蔵品				
イ 原材料		2,399,290		
ロ 貯蔵メータ		989,320	3,388,610	
(4) 短期貸付金			100,730,981	
流動資産合計			2,725,925,196	
資産合計			21,186,099,401	

負債の部

	円	円	円	円
3. 固定負債				
(1) 企業債			310,921,003	
(2) 引当金				
イ 退職給付引当金	92,416,288			
ロ 修繕引当金	25,598,803			
引当金合計	118,015,091			
固定負債合計			118,015,091	428,936,094
4. 流動負債				
(1) 企業債			38,905,317	
(2) 未払金				
イ 営業未払金	157,080,151			
ロ 営業外未払金	14,999,800			
ハ その他未払金	139,725,681		311,805,632	
(3) 前受金			35,696,192	
(4) 預り金				
イ 預り保証金	30,383,000			
ロ 預り諸税等	856,952			
ハ 下水道料金	162,999,430			
ニ その他預り金	88,355		194,327,737	
(5) 引当金				
イ 賞与引当金	14,992,000			
ロ 法定福利費引当金	2,972,000			
引当金合計	17,964,000		17,964,000	
流動負債合計			17,964,000	598,698,878

	円	円	円	円
5.繰延収益				
(1)長期前受金			14,282,273,561	
(2)収益化累計額			<u>△ 7,909,484,250</u>	
繰延収益合計				<u>6,372,789,311</u>
負債合計				<u>7,400,424,283</u>
	<u>資本の部</u>			
6.資本金				
(1)資本金			<u>6,862,956,024</u>	
資本金合計				<u>6,862,956,024</u>
7.剰余金				
(1)資本剰余金				
イ分担金	1,318,951,148			
ロ工事負担金	2,503,155,912			
ハ他会計負担金	<u>120,163,429</u>			
資本剰余金合計			<u>3,942,270,489</u>	
(2)利益剰余金				
イ減債積立金	70,993,642			
ロ当年度未処分利益剰余金	<u>2,909,454,963</u>			
利益剰余金合計			<u>2,980,448,605</u>	
剰余金合計				<u>6,922,719,094</u>
資本合計				<u>13,785,675,118</u>
負債資本合計				<u>21,186,099,401</u>

## 会計書類に関する注記

### I. 重要な会計方針

#### 1. 資産の評価基準及び評価方法

貯蔵品 先入先出法による原価法(貸借対照表価額は収益性の低下に基づく簿価切り下げの方法により算定)

#### 2. 固定資産の減価償却の方法

##### (1)有形固定資産

イ. 減価償却の方法 定額法(ただし、取替資産については取替法)

ロ. 主な耐用年数

建物 10～50年

構築物 38～60年

機械及び装置 3～20年

車両運搬具 4～5年

工具器具及び備品 2～15年

##### (2)無形固定資産

イ. 減価償却の方法 定額法

ロ. 主な耐用年数

施設利用権 50年

#### 3. 引当金の計上方法

##### (1)退職給付引当金

職員の退職手当の支給に備えるため、当事業年度末における退職手当の要支給額に相当する金額を計上した。

##### (2)賞与引当金

職員の期末手当及び勤勉手当の支給に備えるため、当事業年度末における支払見込額に基づき、当事業年度の負担に属する額を計上した。

##### (3)法定福利費引当金

職員の期末手当及び勤勉手当に係る法定福利費の支払に備えるため、当事業年度末における支払見込額に基づき、当事業年度の負担に属する額を計上した。

##### (4)貸倒引当金

債権の不納欠損による損失に備えるため、貸倒実績率等により、回収不能見込額を計上した。

##### (5)修繕引当金

修繕引当金は平成26年3月31日以前に引き当てられたものであり、引き続き従前の例により取り崩すこととしている。

#### 4. 重要なリース取引の処理方法

所有権移転外ファイナンス・リース取引については、通常の賃貸借取引に係る方法に準じた会計処理によっている。

#### 5. 消費税及び地方消費税の会計処理

消費税及び地方消費税の会計処理は税抜方式によっている。

#### II. リース契約により使用する固定資産

##### 1. 所有権移転外ファイナンス・リース取引については、通常の賃貸借取引に係る方法に準じた会計処理によっている。

所有権移転外ファイナンス・リース取引に係る未経過リース料相当額

1年内	12,433,200円
1年超	27,380,500円
	<hr/>
	39,813,700円

##### 2. オペレーティング・リース取引に係る未経過リース料相当額

1年内	1,742,400円
1年超	366,600円
	<hr/>
	2,109,000円

#### III. その他

##### 1. 退職給付引当金の取崩し

当事業年度において、退職手当の支給に充てるため、退職給付引当金12,217,176円を取り崩した。

##### 2. 賞与引当金の取崩し

当事業年度において、期末・勤勉手当の支給に充てるため、賞与引当金15,876,000円を取り崩した。

##### 3. 法定福利費引当金の取崩し

当事業年度において、期末・勤勉手当に係る法定福利費の支払に充てるため、法定福利費引当金3,174,000円を取り崩した。

##### 4. 貸倒引当金の取崩し

当事業年度において、債権の不納欠損による損失を処理するため、貸倒引当金1,160,269円を取り崩した。

# 決算書附属書類

事業報告書

キャッシュ・フロー計算書

収益費用明細書

固定資産明細書

企業債明細書

## 令和5年度 松原市水道事業報告書

### 1. 概況

#### (1) 総括事項

##### ①配給水状況について

本年度は、給水人口は116,476人で、前年度と比較し366人(0.31%)の減少となり、ゆるやかな減少傾向が続いております。また、給水戸数については、59,456戸で前年度と比較すると327戸(0.55%)の増加となっております。

また、総配水量については、11,764,865 $\text{m}^3$ となり前年比で、45,509 $\text{m}^3$ (0.39%)減少し、総有収水量は11,396,165 $\text{m}^3$ となり前年比で104,380 $\text{m}^3$ (0.91%)の減少となっております。なお、有収率については、96.87%となっております、引き続き良好な数値を確保できました。

##### ②財務状況について

本年度の水道事業収益は、2,371,327千円で、前年度と比べ、3,416千円(0.14%)の減少となりました。

また、営業収益のうち給水収益は、1,957,672千円となり、前年度に比べ、20,163千円(1.02%)の減少となりました。

続いて、営業外収益につきましては、393,035千円で前年度に比べ、14,601千円(3.86%)増加しました。

次に、水道事業費用は2,192,392千円で、前年度に比べ、35,862千円(1.66%)の増加となりました。

主な要因としましては、継続実施していた阿保第1浄水場の撤去工事について、竣工払いしたことなどによるものです。

この結果、当年度純利益は178,935千円となりました。なお、当年度未処分利益剰余金は、2,909,455千円となっております。

資本的収支におきましては、収入48,885千円、支出1,085,388千円となり、支出の主な内訳としまして、建設改良費で441,006千円、施設費で4,724千円、企業債償還金で38,276千円、投資として長期貸付金で600,000千円、国庫(府)補助金返還金で1,382千円を計上しております。

### ③建設改良事業について

建設改良事業についてですが、浄・配水施設整備事業として、丹南浄水場No.1配水ポンプ設備更新工事に着手している他、西大塚水質監視局水質計更新工事を実施しました。

また、配水管整備事業として、三宅地区土地区画整理事業（三宅西7丁目地区）に伴う新設管布設工事を実施した他、府道堺大和高田線沿道（高見の里4丁目地区）や岡2・4・5丁目地区等においても、老朽管更新工事を実施しました。

今後も着実に事業を実施し、市民生活を支える重要なライフラインとして、安全で安心できる水道水を安定的に供給できるよう、堅実な事業運営に取り組んでまいります。

### (2) 経営指標に関する事項

本年度決算における経営成績について、経営の健全性を示す経常収支比率は、前年度比1.30ポイント減の112.58%となりました。この数値は健全経営の水準とされる100%を上回っております。

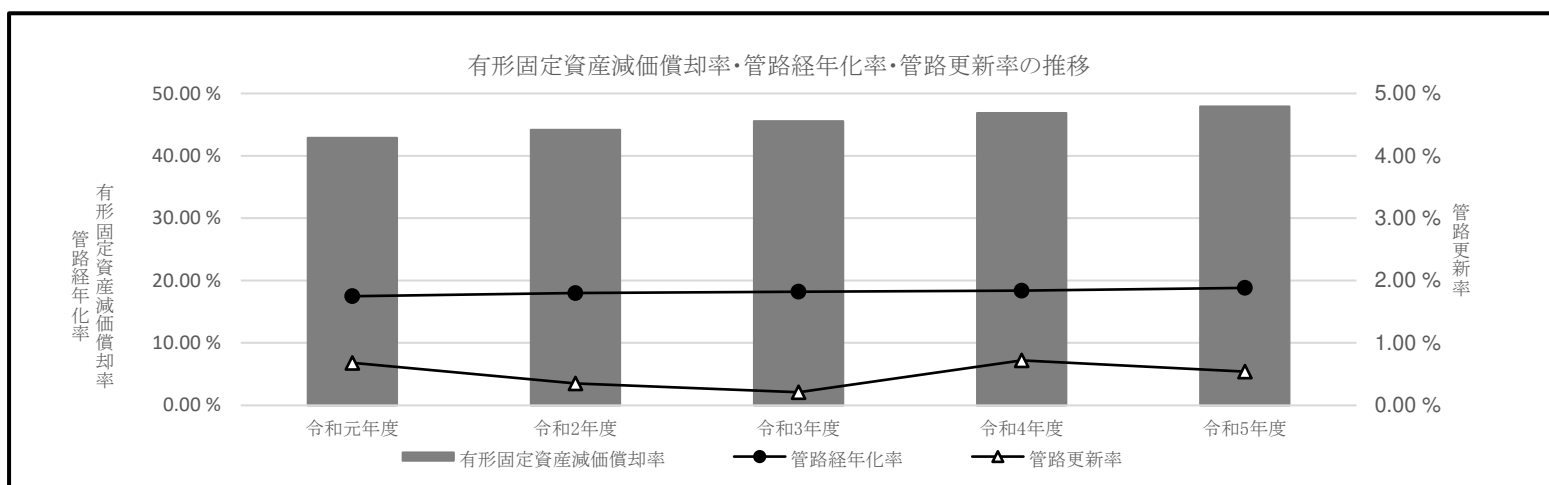
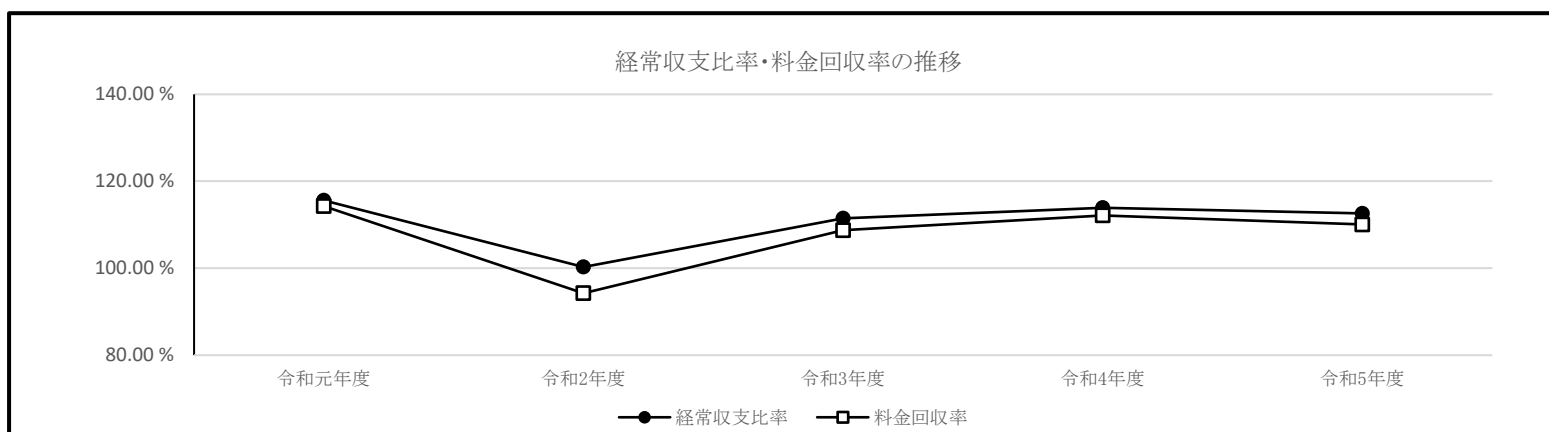
また、料金水準の妥当性を示す料金回収率につきましては、前年度比2.09ポイント減の110.03%となっており、事業に必要な費用を給水収益で賄えている状況とされる100%を上回っています。

一方、償却対象資産の減価償却の状況を示す有形固定資産減価償却率は前年度比1.04ポイント増の47.91%、法定耐用年数を経過した管路延長の割合を示す管路経年化率は前年度比0.47ポイント増の18.84%と施設の老朽化が進んでおり、当該年度に更新した管路延長の割合を示す管路更新率は0.18ポイント減の0.54%となっています。

今後、施設の長寿命化を図りながら、将来の更新需要に備えて現在の経営状況の維持に努め、引き続き計画的な施設更新を進めてまいります。

(単位:%)

経営指標の推移	令和元年度	令和2年度	令和3年度	令和4年度	令和5年度
経常収支比率	115.57	100.27	111.46	113.88	112.58
料金回収率	114.25	94.24	108.71	112.12	110.03
有形固定資産減価償却率	42.89	44.17	45.57	46.87	47.91
管路経年化率	17.50	17.99	18.21	18.37	18.84
管路更新率	0.68	0.35	0.21	0.72	0.54



## (3) 議会議決事項

議案番号	件名	提出年月日	議決年月日
議案第56号	令和4年度松原市水道事業会計未処分利益剰余金の処分について	令和5年9月11日	令和5年10月6日
認定第1号	令和4年度松原市水道事業会計決算認定について	令和5年9月11日	令和5年10月6日
議案第5号	令和6年度松原市水道事業会計予算	令和6年2月27日	令和6年3月25日
議案第26号	松原市水道事業及び下水道事業の設置等に関する条例の一部を改正する条例制定について	令和6年2月27日	令和6年3月25日
議案第27号	松原市水道事業給水条例の一部を改正する条例制定について	令和6年2月27日	令和6年3月25日

## (4) 行政官庁認可(同意)事項

申請年月日	申請先	件名	認可(同意)年月日	認可(同意)番号
令和5年5月1日	大阪府知事	令和5年度(厚生労働省繰越分)大阪府生活基盤施設耐震化等補助金交付決定書	令和5年7月31日	大阪府指令環衛第1807号
令和5年7月27日	大阪府知事	令和5年度水道事業債起債同意	令和5年8月31日	市行第2425号

## (5)職員に関する事項

## ①職員数

※()は兼務職員数

区	分	事務職員 名	技術職員 名	合計 名	前年度 名
部	長		1	1	1
理	事				
次	長	1		1	
副	理 事				
課	長	(1)		(1)	
参	事		1	1	2
課	長 補 佐	1	2	3	2
主	幹				1
上下水道総務課	総 務 係	1	(1)	1 (1)	2
	お 客 様 係	3		3	3
上下水道管理課	管路維持普及係	1	1 (1)	2 (1)	2
	施 設 維 持 係	2	1	3	3
上下水道建設課	計 画 係		2	2	2
	建 設 係	1	2	3	2
計		10 (1)	10 (2)	20 (3)	20

## ②長の同意を必要とする主要職員の任免

任 免 日	区 分	氏 名	内 容
令和5年4月1日	事務職員	的田 篤	上下水道部次長兼上下水道総務課長を命ずる
令和5年4月1日	技術職員	中村 順一	上下水道部参事(上下水道管理担当)を命ずる
令和5年4月1日	技術職員	進藤 邦秀	上下水道部上下水道総務課長補佐兼総務係長を命ずる
令和5年4月1日	技術職員	楠浴 康之	上下水道部上下水道管理課長補佐兼管路維持普及係長を命ずる

## (6)料金その他供給条件の設定、変更に関する事項

該当事項なし

## 2. 工 事

### (1) 建設改良工事の概況

(税込み)

工 事 名	施 工 内 容	工事費(円)	着工年月日	竣工年月日
令和5年度配水管布設改良工事(下水04-4工区)	DIP φ 100 4.5m	952,600	R5.5.16	R5.9.7
令和5年度配水管布設改良工事(下水04-3工区)	PE φ 50 14.6m	1,100,000	R5.5.16	R5.8.28
令和5年度配水管布設改良工事(下水04-6工区)	PE φ 50 36.0m	2,321,000	R5.5.26	R5.8.29
令和5年度配水管布設改良工事(第6工区)	DIP φ 200 1.0m    DIP φ 150 0.4m DIP φ 100 24.5m    PE φ 50 1.7m	3,586,000	R5.6.22	R5.9.26
令和5年度消火栓設置工事	消火栓設置 4箇所	4,059,000	R5.6.22	R5.10.4
令和5年度配水管布設改良工事(下水05-2工区)	PE φ 50 51.0m	3,146,000	R5.6.23	R5.9.26
令和5年度配水管布設改良工事(第3工区)	DIP φ 200 0.9m DIP φ 150 100.6m PE φ 50 91.9m	19,547,000	R5.6.23	R6.1.9
令和5年度配水管布設改良工事(下水05-4工区)	PE φ 50 53.5m	4,066,700	R5.6.23	R5.10.4
令和5年度配水管布設改良工事(下水06-11工区)	仮配水管布設 L=102.7m	6,039,000	R5.6.30	R5.12.1
令和5年度配水管布設工事(第1工区)	DIP φ 150 3.4m DIP φ 100 720.1m	33,570,900	R5.7.3	R6.3.13
令和5年度配水管布設改良工事(第2工区)	DIP φ 200 0.6m DIP φ 150 125.1m DIP φ 100 7.0m	21,956,000	R5.7.3	R6.2.9

工 事 名	施 工 内 容	工事費(円)	着工年月日	竣工年月日
令和5年度西大塚水質監視局水質計更新工事	水質計器 1式	7,260,000	R5.7.27	R6.3.6
令和5年度配水管布設改良工事(下水05-3工区)	DIP φ 75 62.1m	6,798,000	R5.7.27	R5.11.10
令和5年度配水管布設改良工事(第8工区)	DIP φ 200 0.6m DIP φ 150 23.2m DIP φ 100 20.0m DIP φ 75 89.4m PE φ 50 76.2m	18,860,600	R5.7.27	R5.12.13
令和5年度配水管布設改良工事(第7工区)	DIP φ 100 33.9m	4,510,000	R5.7.31	R5.12.26
令和5年度配水管布設改良工事(第21工区)	DIP φ 75 61.1m PE φ 50 19.1m	5,239,300	R5.7.31	R5.12.12
令和5年度配水管布設改良工事(第4工区)	DIP φ 150 0.6m DIP φ 100 53.9m	4,455,000	R5.8.2	R5.12.13
令和5年度配水管布設改良工事(第1工区)	DIP φ 150 490.9m DIP φ 100 8.2m DIP φ 75 5.3m	86,264,200	R5.8.24	R6.2.29
令和5年度配水管布設改良工事(第5工区)	DIP φ 150 108.6m DIP φ 100 15.1m	14,825,800	R5.9.21	R6.3.13
令和5年度配水管布設改良工事(第9工区)	PE φ 50 53.7m	3,721,300	R5.9.21	R6.3.13
令和5年度阿保第1浄水場フェンス更新工事	目隠しフェンスH1800+直忍 L=101.5m	10,780,000	R5.10.13	R6.2.27
令和5年度配水管布設改良工事(第24工区)	DIP φ 100 37.9m	5,273,400	R5.11.29	R6.2.28
令和5年度配水管布設改良工事(第22工区)	PE φ 50 61.3m	3,421,000	R5.12.18	R6.3.13

工 事 名	施 工 内 容	工事費(円)	着工年月日	竣工年月日
令和5年度配水管布設改良工事(第23工区)	DIP φ 100 33.9m	4,926,900	R5.12.18	R6.3.13
令和5年度配水管布設改良工事(第26工区)	DIP φ 150 0.8m DIP φ 75 29.1m	2,420,000	R5.12.28	R6.3.13
令和5年度配水管布設改良工事(第25工区)	消火栓設置 1箇所	1,265,000	R6.1.9	R6.3.11

### 3. 業 務

#### (1)業務量

区 分	単位	本 年 度	前 年 度	比 較	
				増 減 (△)	比 率 (%)
総 人 口	人	116,476	116,842	△ 366	99.69
給 水 人 口	人	116,476	116,842	△ 366	99.69
給 水 普 及 率	%	100.00	100.00	0.00	-
給 水 戸 数	戸	59,456	59,129	327	100.55
総 配 水 量	m <sup>3</sup>	11,764,865	11,810,374	△ 45,509	99.61
総 有 収 水 量	m <sup>3</sup>	11,396,165	11,500,545	△ 104,380	99.09
有 収 率	%	96.87	97.38	△ 0.51	-
1 人 1 日 最 大 配 水 量	ℓ	298	309	△ 11	96.44
1 人 1 日 平 均 配 水 量	ℓ	276	277	△ 1	99.64

## (2) 事業収入に関する事項

※上段( )内は税込み、下段は税抜き

区 分	本年度		前年度		比 較	
	金額(円)	構成比(%)	金額(円)	構成比(%)	増減(円)	比率(%)
営 業 収 益	( 2,175,235,117 )	( 84.4 )	( 2,195,022,241 )	( 85.1 )	( △ 19,787,124 )	( 99.1 )
	1,978,292,127	83.4	1,996,308,783	84.1	△ 18,016,656	99.1
給 水 収 益	( 2,153,316,580 )	( 83.6 )	( 2,175,422,646 )	( 84.3 )	( △ 22,106,066 )	( 99.0 )
	1,957,671,804	82.6	1,977,835,278	83.3	△ 20,163,474	99.0
受 託 工 事 収 益	( 16,362,000 )	( 0.6 )	( 14,361,900 )	( 0.6 )	( 2,000,100 )	( 113.9 )
	15,386,000	0.6	13,530,000	0.6	1,856,000	113.7
そ の 他 営 業 収 益	( 5,556,537 )	( 0.2 )	( 5,237,695 )	( 0.2 )	( 318,842 )	( 106.1 )
	5,234,323	0.2	4,943,505	0.2	290,818	105.9
営 業 外 収 益	( 399,979,771 )	( 15.6 )	( 384,434,713 )	( 14.9 )	( 15,545,058 )	( 104.0 )
	393,034,646	16.6	378,433,711	15.9	14,600,935	103.9
受 取 利 息	( 1,277,214 )	( 0.1 )	( 1,482,552 )	( 0.1 )	( △ 205,338 )	( 86.1 )
	1,277,214	0.1	1,482,552	0.1	△ 205,338	86.1
一 般 会 計 補 助 金	( 1,458,000 )	( 0.1 )	( 1,028,000 )	( 0.0 )	( 430,000 )	( 141.8 )
	1,458,000	0.1	1,028,000	0.0	430,000	141.8
分 担 金	( 75,724,000 )	( 2.9 )	( 65,373,000 )	( 2.5 )	( 10,351,000 )	( 115.8 )
	68,840,000	2.9	59,430,000	2.5	9,410,000	115.8
長 期 前 受 金 戻 入	( 320,360,852 )	( 12.4 )	( 313,405,915 )	( 12.2 )	( 6,954,937 )	( 102.2 )
	320,360,852	13.5	313,405,915	13.2	6,954,937	102.2
雑 収 益	( 1,159,705 )	( 0.1 )	( 3,145,246 )	( 0.1 )	( △ 1,985,541 )	( 36.9 )
	1,098,580	0.0	3,087,244	0.1	△ 1,988,664	35.6
合 計	( 2,575,214,888 )	( 100.0 )	( 2,579,456,954 )	( 100.0 )	( △ 4,242,066 )	( 99.8 )
	2,371,326,773	100.0	2,374,742,494	100.0	△ 3,415,721	99.9

## (3) 事業費用に関する事項

※上段( )内は税込み、下段は税抜き

区 分	本年度		前年度		比 較	
	金額(円)	構成比(%)	金額(円)	構成比(%)	増減(円)	比率(%)
営 業 費 用	( 2,225,941,696 )	( 94.2 )	( 2,204,073,511 )	( 95.0 )	( 21,868,185 )	( 101.0 )
	2,102,684,822	95.9	2,079,289,633	96.4	23,395,189	101.1
原 水 及 び 浄 水 費	( 957,613,157 )	( 40.5 )	( 962,218,316 )	( 41.6 )	( △ 4,605,159 )	( 99.5 )
	872,867,730	39.8	876,905,992	40.6	△ 4,038,262	99.5
配 水 費	( 148,697,688 )	( 6.3 )	( 172,087,812 )	( 7.4 )	( △ 23,390,124 )	( 86.4 )
	136,959,388	6.2	158,914,389	7.4	△ 21,955,001	86.2
給 水 費	( 125,626,878 )	( 5.3 )	( 142,089,251 )	( 6.1 )	( △ 16,462,373 )	( 88.4 )
	116,096,363	5.3	131,543,665	6.1	△ 15,447,302	88.3
受 託 工 事 費	( 6,038,192 )	( 0.3 )	( 5,671,774 )	( 0.2 )	( 366,418 )	( 106.5 )
	6,015,771	0.3	5,647,703	0.3	368,068	106.5
業 務 費	( 166,178,350 )	( 7.0 )	( 155,903,955 )	( 6.7 )	( 10,274,395 )	( 106.6 )
	153,511,247	7.0	144,075,479	6.7	9,435,768	106.5
総 係 費	( 108,674,275 )	( 4.6 )	( 109,719,896 )	( 4.7 )	( △ 1,045,621 )	( 99.0 )
	104,121,167	4.8	105,819,898	4.9	△ 1,698,731	98.4
減 価 償 却 費	( 636,605,707 )	( 27.0 )	( 638,549,659 )	( 27.5 )	( △ 1,943,952 )	( 99.7 )
	636,605,707	29.0	638,549,659	29.6	△ 1,943,952	99.7
資 産 減 耗 費	( 76,507,449 )	( 3.2 )	( 17,832,848 )	( 0.8 )	( 58,674,601 )	( 429.0 )
	76,507,449	3.5	17,832,848	0.8	58,674,601	429.0

区 分	本年度		前年度		比 較	
	金額(円)	構成比(%)	金額(円)	構成比(%)	増減(円)	比率(%)
営 業 外 費 用	( 41,245,649 )	( 1.7 )	( 36,132,272 )	( 1.6 )	( 5,113,377 )	( 114.2 )
	3,708,522	0.2	6,069,872	0.3	△ 2,361,350	61.1
支 払 利 息 及 び 企 業 債 取 扱 諸 費	( 2,833,572 )	( 0.1 )	( 3,810,112 )	( 0.2 )	( △ 976,540 )	( 74.4 )
	2,833,572	0.1	3,810,112	0.2	△ 976,540	74.4
雑 支 出	( 869,377 )	( 0.0 )	( 2,259,760 )	( 0.1 )	( △ 1,390,383 )	( 38.5 )
	874,950	0.1	2,259,760	0.1	△ 1,384,810	38.7
消 費 税 及 び 地 方 消 費 税	( 37,542,700 )	( 1.6 )	( 30,062,400 )	( 1.3 )	( 7,480,300 )	( 124.9 )
	-	-	-	-	-	-
特 別 損 失	( 94,598,900 )	( 4.1 )	( 78,287,000 )	( 3.4 )	( 16,311,900 )	( 120.8 )
	85,999,000	3.9	71,170,000	3.3	14,829,000	120.8
過 年 度 損 益 修 正 損 損	( 0 )	( 0.0 )	( 0 )	( 0.0 )	( 0 )	( 0.0 )
	0	0.0	0	0.0	0	0.0
そ の 他 特 別 損 失	( 94,598,900 )	( 4.1 )	( 78,287,000 )	( 3.4 )	( 16,311,900 )	( 120.8 )
	85,999,000	3.9	71,170,000	3.3	14,829,000	120.8
合 計	( 2,361,786,245 )	( 100.0 )	( 2,318,492,783 )	( 100.0 )	( 43,293,462 )	( 101.9 )
	2,192,392,344	100.0	2,156,529,505	100.0	35,862,839	101.7

#### 4. 会 計

##### (1)重要契約の要旨(500万円以上の契約)

(税込み)

区 分	契約年月日	契約金額(円)	契 約 内 容	契 約 先	調達完了日
工 事	R4.8.22	149,191,900	令和4・5年度阿保第1浄水場撤去工事	(株)角野商店	継続事業 (R5.8.8)
工 事	R5.5.23	5,700,200	令和5年度配水管布設改良工事に伴う舗装復旧工事(下水04-柵)	豊栄技建	R6.3.11
工 事	R5.6.9	28,399,800	令和5年度配水管布設改良工事に伴う舗装復旧工事(03-1工区)	(株)角野商店	R6.3.11
工 事	R5.6.22	6,710,000	令和5年度漏水修理跡等舗装復旧工事(その1)	(有)アント土木	R5.11.6
工 事	R5.6.23	19,547,000	令和5年度配水管布設改良工事(第3工区)	小川工業(株)	R6.1.9
工 事	R5.6.30	6,039,000	令和5年度配水管布設改良工事(下水06-11工区)	(株)新和設備	R5.12.1
工 事	R5.7.3	33,570,900	令和5年度配水管布設工事(第1工区)	(有)上西工業所	R6.3.13
工 事	R5.7.3	21,956,000	令和5年度配水管布設改良工事(第2工区)	(株)ツナシマ工業所	R6.2.9
工 事	R5.7.27	7,260,000	令和5年度西大塚水質監視局水質計更新工事	アイテック(株)	R6.3.6
工 事	R5.7.27	6,798,000	令和5年度配水管布設改良工事(下水05-3工区)	(有)宮本美建	R5.11.10
工 事	R5.7.27	18,860,600	令和5年度配水管布設改良工事(第8工区)	天美工業所	R5.12.13
工 事	R5.7.31	5,830,000	令和5年度配水管布設改良工事に伴う舗装復旧工事(下水04-6工区)	(有)アント土木	R6.3.11

区分	契約年月日	契約金額(円)	契約内容	契約先	調達完了日
工事	R5.7.31	5,209,600	令和5年度配水管布設改良工事に伴う舗装復旧工事(下水04-3工区)	(株)官松建設	R5.11.21
工事	R5.7.31	5,239,300	令和5年度配水管布設改良工事(第21工区)	(有)上西工業所	R5.12.12
工事	R5.8.24	86,264,200	令和5年度配水管布設改良工事(第1工区)	(株)松原舗道	R6.2.29
工事	R5.9.21	14,825,800	令和5年度配水管布設改良工事(第5工区)	小川工業(株)	R6.3.13
工事	R5.10.13	10,780,000	令和5年度阿保第1浄水場フェンス更新工事	(株)上野組	R6.2.27
工事	R5.10.26	8,789,000	令和5年度配水管布設改良工事に伴う舗装復旧工事(下水04-1工区)	山一建設興業(株)	R6.3.11
工事	R5.11.29	5,273,400	令和5年度配水管布設改良工事(第24工区)	(有)上西工業所	R6.2.28
工事	R5.12.28	11,825,000	令和5年度配水管布設改良工事に伴う舗装復旧工事(05-2工区)	菱田建設(株)	R6.3.11
工事	R6.2.13	117,272,100	令和5・6年度丹南浄水場No1配水ポンプ設備更新工事	関西日立(株)	継続事業
委託	R3.6.2	88,806,648	集中監視装置運転操作等業務委託	アイテック(株)	長期継続契約 (~R6.6.30)
委託	R4.7.1	89,166,756	水道料金徴収等事務委託	(株)ファノバ	長期継続契約 (~R7.6.30)
委託	R4.6.28	10,544,157	令和4年度水道修繕業務委託	(有)上西工業所	債務負担行為 R5.4~6月分
委託	R5.4.1	8,294,000	令和5年度松原市上下水道管路管理システムデータ更新業務委託	(株)日本インシーク	R6.3.31
委託	R5.5.17	6,706,700	令和5年度松原市上下水道BCP(業務継続計画)作成業務委託	オリジナル設計(株)大阪事務所	R6.3.31

区分	契約年月日	契約金額(円)	契約内容	契約先	調達完了日
委託	R5.5.19	15,730,000	令和5年度松原市上下水道部工事監督支援業務委託	(株)エハラ	R6.3.29
委託	R5.6.9	6,600,000	令和5年度漏水調査業務委託	フジ地中情報(株)大阪支店	R6.3.31
委託	R5.6.12	16,751,460	検定満期メーター取替等業務	松原市水道工事業協同組合	単価契約
委託	R5.6.20	50,835,747	令和5年度水道修繕業務委託	松原市水道工事業協同組合	債務負担行為 R5.7～R6.3月分
委託	R5.6.29	5,280,000	令和5年度丹南浄水場No1配水ポンプ設備更新工事設計業務委託	(株)エース大阪支社	R5.12.25
委託	R5.6.29	18,150,000	令和5年度阿保第2浄水場撤去工事設計業務委託	(株)NJS大阪総合事務所	R6.2.29
貸借	R5.2.13	6,402,000	水道料金システム等貸借	三菱HCキャピタル(株)	長期継続契約 (～R10.2.29)
修理	R5.5.15	6,743,770	検定満期メーター(13mm～40mm)修理業務	柏原計器工業(株)	単価契約

## (2) 企業債の概況

前年度末残高	382,902,310 円
本年度借入額	5,200,000 円
本年度償還額	38,275,990 円
本年度末残高	349,826,320 円

## 5. その他

### (1) 不課税収入の用途について

#### 収益的収入

(単位:円)

節	金額	内容	特定収入	使 途
修繕工事収入	2,000,000	消火栓維持管理費	2,000,000	修繕工事費等 (課税仕入れ)

#### 資本的収入

(単位:円)

節	金額	内容	特定収入	使 途
国庫(府)補助金	16,605,000	大阪府生活基盤施設耐震化等補助金	16,605,000	工事請負費 (課税仕入れ)
工事負担金	3,577,000	配水管移設補償金	3,577,000	工事請負費 (課税仕入れ)
他会計負担金	4,000,000	消火栓設置工事費	4,000,000	工事請負費 (課税仕入れ)

令和5年度 松原市水道事業キャッシュ・フロー計算書（間接法）

（令和5年4月1日から令和6年3月31日まで）

（単位：円）

I 業務活動によるキャッシュ・フロー	
当年度純利益	178,934,429
減価償却費	636,605,707
貸倒引当金の増減額(△は減少)	△ 1,160,269
退職給付引当金の増減額(△は減少)	△ 207,176
賞与引当金の増減額(△は減少)	△ 330,000
法定福利費引当金の増減額(△は減少)	△ 83,000
長期前受金戻入額	△ 320,360,852
受取利息	△ 1,277,214
支払利息及び企業債取扱諸費	2,833,572
固定資産除却損等	77,376,826
未収金の増減額(△は増加)	152,443
未払金の増減額(△は減少)	△ 97,988,968
たな卸資産の増減額(△は増加)	△ 329,780
その他流動負債の増減額(△は減少)	6,380,603
小計	480,546,321
利息の受取額	1,277,214
利息の支払額	△ 2,833,572
業務活動によるキャッシュ・フロー	478,989,963

II 投資活動によるキャッシュ・フロー	
有形固定資産の取得による支出等	△ 294,698,882
国庫補助金等による収入等	41,912,000
短期貸付金の回収による収入	476,119,598
国庫補助金等返還金による支出	△ 1,381,545
短期貸付金による支出	△ 100,730,981
長期貸付金による支出	△ 600,000,000
投資活動によるキャッシュ・フロー	△ 478,779,810
III 財務活動によるキャッシュ・フロー	
建設改良等の財源に充てるための企業債の収入	5,200,000
建設改良等の財源に充てるための企業債の償還による支出	△ 38,275,990
財務活動によるキャッシュ・フロー	△ 33,075,990
IV 資金増減額 (△は減少)	△ 32,865,837
V 資金期首残高	2,431,941,264
VI 資金期末残高	2,399,075,427

令和5年度 松原市水道事業会計収益費用明細書

収 益 的 収 入

(税抜き)

款	項	目	節	金 額 (円)	備 考
1.	水道事業収益			2,371,326,773	
	1.	営業収益		1,978,292,127	
		1.	給水収益	1,957,671,804	
			1. 水道料金	1,906,996,337	
			2. メーター使用料	50,675,467	
		2.	受託工事収益	15,386,000	
			1. 給水工事収入	9,760,000	
			2. 手数料	5,626,000	
		3.	その他営業収益	5,234,323	
			1. 修繕工事収入	2,000,000	
			2. 手数料	1,400	
			3. 雑収益	3,232,923	
	2.	営業外収益		393,034,646	
		1.	受取利息	1,277,214	
			1. 預金利息	15,898	
			2. 貸付利息	1,261,316	
		2.	一般会計補助金	1,458,000	
			1. 一般会計補助金	1,458,000	
		3.	分担金	68,840,000	
			1. 分担金	68,840,000	
		4.	長期前受金戻入	320,360,852	
			1. 長期前受金戻入	320,360,852	
		5.	雑収益	1,098,580	
			1. 不用品売却収益	440,600	
			2. その他雑収益	657,980	

収 益 の 支 出

(税抜き)

款	項	目	節	金 額 (円)	備 考
1. 水道事業費用				2,192,392,344	
1. 営業費用				2,102,684,822	
1. 原水及び浄水費				872,867,730	
1. 給料				4,544,700	予算額 4,545,000 円
2. 手当等				3,019,987	予算額 3,020,000 円
3. 賞与引当金繰入額				760,000	予算額 760,000 円
4. 法定福利費				1,653,590	予算額 1,654,000 円
5. 法定福利費引当金繰入額				152,000	予算額 152,000 円
6. 旅費				0	
7. 備用品費				96,139	
8. 光熱水費				33,978	
9. 通信運搬費				128,161	
10. 委託料				3,600	
11. 修繕料				0	
12. 薬品費				412,330	
13. 負担金				15,419,709	
14. 受水費				846,643,536	
2. 配水費				136,959,388	
1. 給料				9,887,700	予算額 13,529,000 円
2. 手当等				4,199,379	予算額 8,407,000 円
3. 賞与引当金繰入額				2,186,000	予算額 2,186,000 円
4. 法定福利費				2,922,287	予算額 4,465,000 円
5. 法定福利費引当金繰入額				434,000	予算額 434,000 円
6. 旅費				17,204	

款	項	目	節	金額 (円)	備考
			7. 備用品費	109,183	
			8. 燃料費	38,120	
			9. 光熱水費	94,216	
			10. 通信運搬費	1,295,582	
			11. 委託料	90,069,754	
			12. 賃借料	169,410	
			13. 修繕料	1,491,800	
			14. 動力費	23,910,391	
			15. 負担金	134,362	
		3. 給水費		116,096,363	
			1. 給料	9,539,100	予算額 12,552,000 円
			2. 手当等	5,725,009	予算額 7,870,000 円
			3. 賞与引当金繰入額	2,009,000	予算額 2,009,000 円
			4. 法定福利費	3,156,849	予算額 4,160,000 円
			5. 法定福利費引当金繰入額	400,000	予算額 400,000 円
			6. 旅費	5,783	
			7. 備用品費	510,980	
			8. 燃料費	53,874	
			9. 委託料	73,903,233	
			10. 賃借料	3,487,535	
			11. 修繕料	0	
			12. 路面復旧費	17,305,000	
			13. 修繕材料費	0	
		4. 受託工事費		6,015,771	
			1. 給料	2,995,500	予算額 3,777,000 円
			2. 手当等	1,183,459	予算額 2,203,000 円
			3. 賞与引当金繰入額	601,000	予算額 601,000 円

款	項	目	節	金額 (円)	備考
			4. 法定福利費	893,554	予算額 1,275,000 円
			5. 法定福利費引当金繰入額	118,000	予算額 118,000 円
			6. 旅費	2,674	
			7. 備用品費	29,703	
			8. 燃料費	22,471	
			9. 手数料	0	
			10. 賃借料	169,410	
			11. 修繕料	0	
		5. 業務費		153,511,247	
			1. 給料	12,346,200	予算額 12,528,000 円
			2. 手当等	7,862,320	予算額 8,252,000 円
			3. 賞与引当金繰入額	1,937,000	予算額 1,937,000 円
			4. 法定福利費	4,431,743	予算額 4,432,000 円
			5. 法定福利費引当金繰入額	383,000	予算額 383,000 円
			6. 旅費	2,474	
			7. 備用品費	247,046	
			8. 印刷製本費	1,774,018	
			9. 通信運搬費	6,282,201	
			10. 委託料	106,282,545	
			11. 手数料	12,000	
			12. 賃借料	5,820,000	
			13. 修繕料	6,130,700	
		6. 総係費		104,121,167	
			1. 給料	18,384,900	予算額 24,257,000 円
			2. 手当等	13,305,626	予算額 18,973,000 円
			3. 賞与引当金繰入額	4,009,000	予算額 4,009,000 円
			4. 法定福利費	6,472,625	予算額 8,546,000 円

款	項	目	節	金額 (円)	備考
			5. 法定福利費引当金繰入額	791,000	予算額 791,000 円
			6. 退職給付費	12,010,000	予算額 12,010,000 円
			7. 旅費	203,083	
			8. 被服費	111,700	
			9. 備用品費	1,821,617	
			10. 燃料費	82,761	
			11. 光熱水費	12,520	
			12. 通信運搬費	44,713	
			13. 委託料	12,822,114	
			14. 手数料	13,637	
			15. 賃借料	4,966,533	
			16. 修繕料	820,853	
			17. 負担金	26,586,567	
			18. 研修費	44,000	
			19. 保険料	1,373,190	
			20. 福利厚生費	176,728	
			21. 報償費	68,000	
		7. 減価償却費		636,605,707	
			1. 建物減価償却費	6,145,108	
			2. 構築物減価償却費	564,877,924	
			3. 機械及び装置減価償却費	50,834,110	
			4. 車両運搬具減価償却費	181,822	
			5. 工具、器具及び備品減価償却費	1,615,287	
			6. 施設利用権減価償却費	12,951,456	
		8. 資産減耗費		76,507,449	
			1. 固定資産除却費	76,507,449	

款	項	目	節	金額 (円)	備考
	2. 営業外費用			3,708,522	
		1. 支払利息及び企業債取扱諸費		2,833,572	
			1. 企業債利息	2,833,572	
		2. 雑支出		874,950	
			1. 不用品売却原価	869,377	
			2. その他雑支出	5,573	
	3. 特別損失			85,999,000	
		1. 過年度損益修正損		0	
			1. 過年度損益修正損	0	
		2. その他特別損失		85,999,000	
			1. その他特別損失	85,999,000	
	4. 予備費			0	
		1. 予備費		0	
			1. 予備費	0	

令和5年度 松原市水道事業固定資産明細書

(1)有形固定資産

(単位:円)

資産の種類	年度当初の 現在高	当年度 増加額	当年度 減少額	年度末 現在高	減価償却累計額			年度末 償却未済高	備考
					当年度 増加額	当年度 減少額	累計		
土 地	279,746,672	0	0	279,746,672	0	0	0	279,746,672	
建 物	362,920,600	0	12,846,200	350,074,400	6,145,108	12,203,890	218,302,217	131,772,183	
構 築 物	27,696,198,170	443,868,315	171,030,690	27,969,035,795	564,877,924	102,653,843	13,207,930,582	14,761,105,213	
機 械 及 び 装 置	1,701,612,604	12,951,993	148,926,860	1,565,637,737	50,834,110	140,600,241	875,403,428	690,234,309	
車 両 運 搬 具	16,397,122	0	0	16,397,122	181,822	0	15,355,036	1,042,086	
工 具 器 具 及 び 備 品	31,269,219	88,200	621,000	30,736,419	1,615,287	589,950	22,458,333	8,278,086	
建 設 仮 勘 定	0	409,506,728	404,706,728	4,800,000	0	0	0	4,800,000	
計	30,088,144,387	866,415,236	738,131,478	30,216,428,145	623,654,251	256,047,924	14,339,449,596	15,876,978,549	

(2)無形固定資産

(単位:円)

資産の種類	年度当初の 現在高	当年度 増加額	当年度 減少額	当 年 度 減 価 償 却 高	年度末現在高	備 考
電 話 加 入 権	853,900	0	0	0	853,900	
施 設 利 用 権	295,293,212	0	0	12,951,456	282,341,756	
計	296,147,112	0	0	12,951,456	283,195,656	

令和5年度 松原市水道事業企業債明細書

(単位:円)

種 類	発 行 年月日	発行総額	償 還 高		未償還残高	発行 価額	利率 (%)	償還終期 年 月 日	備 考
			当年度 償還高	償還高累計					
平成6年度政府資金	H7.3.27	148,500,000	9,327,882	138,733,329	9,766,671	—	4.65	R7.3.1	庁舎
平成23年度機構資金	H24.3.29	94,900,000	5,569,336	47,434,234	47,465,766	—	1.40	R14.3.20	整備
平成24年度機構資金	H25.3.28	102,800,000	5,972,457	45,994,481	56,805,519	—	1.10	R15.3.20	〃
平成27年度機構資金	H28.3.30	100,000,000	5,835,226	29,059,830	70,940,170	—	0.20	R18.3.20	〃
平成28年度機構資金	H29.3.30	100,000,000	5,794,216	23,073,011	76,926,989	—	0.30	R19.3.20	〃
平成29年度機構資金	H30.3.29	100,000,000	5,776,873	17,278,795	82,721,205	—	0.30	R20.3.20	〃
令和5年度機構資金	R6.3.28	5,200,000	0	0	5,200,000	—	0.80	R21.3.20	〃
計		651,400,000	38,275,990	301,573,680	349,826,320				

# 参 考 资 料

## (1) 予算決算対照表

## ①収益の収入

(単位:円、税込み)

区 分	予 算 額			決 算 額	増・減(△)	仮受消費税及び 地方消費税
	当初予算額	補正予算額	合 計			
第1款 水道事業収益	2,576,100,000	0	2,576,100,000	2,575,214,888	△ 885,112	203,888,115
第1項 営業収益	2,193,168,000	0	2,193,168,000	2,175,235,117	△ 17,932,883	196,942,990
第1目 給水収益	2,175,854,000	0	2,175,854,000	2,153,316,580	△ 22,537,420	195,644,776
第2目 受託工事収益	11,768,000	0	11,768,000	16,362,000	4,594,000	976,000
第3目 その他営業収益	5,546,000	0	5,546,000	5,556,537	10,537	322,214
第2項 営業外収益	382,932,000	0	382,932,000	399,979,771	17,047,771	6,945,125
第1目 受取利息	2,151,000	0	2,151,000	1,277,214	△ 873,786	0
第2目 一般会計補助金	2,220,000	0	2,220,000	1,458,000	△ 762,000	0
第3目 分担金	55,220,000	0	55,220,000	75,724,000	20,504,000	6,884,000
第4目 長期前受金戻入	322,424,000	0	322,424,000	320,360,852	△ 2,063,148	0
第5目 雑収益	917,000	0	917,000	1,159,705	242,705	61,125

## ②収益の支出

(単位:円、税込み)

区 分	予 算 額						決 算 額	不 用 額	仮払消費税及び 地方消費税
	当初予算額	補正予算額	予備費支出額	流用増減額	継続費通次繰越額	合 計			
第1款 水道事業費用	2,508,300,000	0	0	0	30,113,000	2,538,413,000	2,361,786,245	176,626,755	131,856,774
第1項 営業費用	2,341,927,000	0	0	0	0	2,341,927,000	2,225,941,696	115,985,304	123,256,874
第1目 原水及び浄水費	960,147,000	0	0	170,000	0	960,317,000	957,613,157	2,703,843	84,745,427
第2目 配水費	172,907,000	0	0	△ 170,000	0	172,737,000	148,697,688	24,039,312	11,738,300
第3目 給水費	172,349,000	0	0	0	0	172,349,000	125,626,878	46,722,122	9,530,515
第4目 受託工事費	8,272,000	0	0	0	0	8,272,000	6,038,192	2,233,808	22,421
第5目 業務費	181,175,000	0	0	0	0	181,175,000	166,178,350	14,996,650	12,667,103
第6目 総係費	130,640,000	0	0	0	0	130,640,000	108,674,275	21,965,725	4,553,108
第7目 減価償却費	639,922,000	0	0	0	0	639,922,000	636,605,707	3,316,293	0
第8目 資産減耗費	76,515,000	0	0	0	0	76,515,000	76,507,449	7,551	0
第2項 営業外費用	57,973,000	0	0	0	0	57,973,000	41,245,649	16,727,351	0
第1目 支払利息及び企業債取扱諸費	2,834,000	0	0	0	0	2,834,000	2,833,572	428	0
第2目 雑支出	2,206,000	0	0	0	0	2,206,000	869,377	1,336,623	0
第3目 消費税及び地方消費税	52,933,000	0	0	0	0	52,933,000	37,542,700	15,390,300	0
第3項 特別損失	98,400,000	0	0	0	30,113,000	128,513,000	94,598,900	33,914,100	8,599,900
第1目 過年度損益修正損	100,000	0	0	0	0	100,000	0	100,000	0
第2目 その他特別損失	98,300,000	0	0	0	30,113,000	128,413,000	94,598,900	33,814,100	8,599,900
第4項 予備費	10,000,000	0	0	0	0	10,000,000	0	10,000,000	0
第1目 予備費	10,000,000	0	0	0	0	10,000,000	0	10,000,000	0

## ③資本的収入

(単位:円、税込み)

区 分	予 算 額					決 算 額	増・減(△)	仮受消費税及び地方消費税
	当初予算額	補正予算額	地方公営企業法第26条の規定による繰越額に係る財源充当額	継続費繰越額に係る財源充当額	合 計			
第1款 資本的収入	140,600,000	0	0	0	140,600,000	48,885,000	△ 91,715,000	1,773,000
第1項 企業債	94,600,000	0	0	0	94,600,000	5,200,000	△ 89,400,000	0
第1目 企業債	94,600,000	0	0	0	94,600,000	5,200,000	△ 89,400,000	0
第2項 国庫(府)補助金	15,400,000	0	0	0	15,400,000	16,605,000	1,205,000	0
第1目 国庫(府)補助金	15,400,000	0	0	0	15,400,000	16,605,000	1,205,000	0
第3項 工事負担金	26,600,000	0	0	0	26,600,000	23,080,000	△ 3,520,000	1,773,000
第1目 工事負担金	26,600,000	0	0	0	26,600,000	23,080,000	△ 3,520,000	1,773,000
第4項 他会計負担金	4,000,000	0	0	0	4,000,000	4,000,000	0	0
第1目 他会計負担金	4,000,000	0	0	0	4,000,000	4,000,000	0	0

## ④資本的支出

(単位:円、税込み)

区 分	予 算 額						決 算 額	地方公営企業法第26条の規定による繰越額	翌年度継続費繰越額	不用額	仮払消費税及び地方消費税
	当初予算額	補正予算額	流用増減額	地方公営企業法第26条の規定による繰越額	継続費繰越額	合 計					
第1款 資本的支出	1,457,700,000	0	0	0	0	1,457,700,000	1,085,387,888	0	84,038,000	288,274,112	35,762,845
第1項 建設改良費	610,006,000	0	0	0	0	610,006,000	441,006,457	0	84,038,000	84,961,543	35,683,729
第1目 配水設備改良費	610,006,000	0	0	0	0	610,006,000	441,006,457	0	84,038,000	84,961,543	35,683,729
第2項 施設費	8,035,000	0	0	0	0	8,035,000	4,723,896	0	0	3,311,104	79,116
第1目 固定資産購入費	154,000	0	0	0	0	154,000	97,020	0	0	56,980	8,820
第2目 メーター購入費	7,881,000	0	0	0	0	7,881,000	4,626,876	0	0	3,254,124	70,296
第3項 企業債償還金	38,277,000	0	0	0	0	38,277,000	38,275,990	0	0	1,010	0
第1目 企業債償還金	38,277,000	0	0	0	0	38,277,000	38,275,990	0	0	1,010	0
第4項 投資	800,000,000	0	0	0	0	800,000,000	600,000,000	0	0	200,000,000	0
第1目 長期貸付金	800,000,000	0	0	0	0	800,000,000	600,000,000	0	0	200,000,000	0
第5項 国庫(府)補助金返還金	1,382,000	0	0	0	0	1,382,000	1,381,545	0	0	455	0
第1目 国庫(府)補助金返還金	1,382,000	0	0	0	0	1,382,000	1,381,545	0	0	455	0

(2) 工事の概況

①受託給水工事

(単位:件)

種別 区分	新設	口径変更	改造	給水主管	計
請負業者工事件数	294	178	534	23	1,029

②修繕工事

(単位:件)

種別	メーター止水栓	給水引込管	配水管		計
			φ50mm以下	φ75mm以上	
件数	260	101	23	3	387

③新設配水管工事の口径別・管種別布設延長等

(単位:m、消火栓は台)

管種	口径	600	500	400	350	300	250	200	150	100	75	50	40	30	25	20	計
		mm	mm	mm	mm	mm	mm	mm	mm	mm	mm	mm	mm	mm	mm	mm	
铸铁管	布設	0	0	0	0	0	0	3	846	1,111	638	0	0	0	0	0	2,598
	撤去	0	0	0	0	3	0	466	1,000	149	6	0	0	0	0	0	1,624
石棉管	布設	0	0	0	0	0	0	0	0	0	0	0	0	0	0	0	0
	撤去	0	0	0	0	0	0	0	0	19	0	0	0	0	0	0	19
ビニル管	布設	0	0	0	0	0	0	0	0	0	0	1	0	0	0	0	1
	撤去	0	0	0	0	0	0	0	0	50	142	653	70	277	1,572	1,461	4,225
鋼管	布設	0	0	0	0	0	0	0	0	0	0	0	0	0	0	0	0
	撤去	0	0	0	0	0	0	0	0	0	0	0	0	0	0	0	0
ポリエチレン管	布設	0	0	0	0	0	0	0	0	0	0	1,180	0	0	0	0	1,180
	撤去	0	0	0	0	0	0	0	0	0	0	114	0	0	0	0	114
計	布設	0	0	0	0	0	0	3	846	1,111	638	1,181	0	0	0	0	3,779
	撤去	0	0	0	0	3	0	466	1,000	218	148	767	70	277	1,572	1,461	5,982
消火栓	布設	0	0	0	0	1	0	2	8	11	0	0	0	0	0	0	22
	撤去	0	0	0	0	0	0	3	6	1	0	0	0	0	0	0	10

(※ 開発行為等による無償譲受分を含む。)

(3)業務の概況

①取水量

(単位: m<sup>3</sup>)

4月～3月	施設別大阪広域水道企業団受水量				受水合計
	阿保浄水場	丹南浄水場	天美我堂配水場	松原ポンプ場	
計	326,250	10,257,410	288,718	886,560	11,758,938

②配水量

(単位: m<sup>3</sup>)

4月～3月	総配水量	施設別配水量				一日配水量		
		阿保浄水場	丹南浄水場	天美我堂配水場	松原ポンプ場	最高	最低	平均
計	11,764,865	326,266	10,263,184	288,855	886,560	34,758	29,080	32,144

③薬品使用量

4月～3月	阿保浄水場		丹南浄水場		天美我堂配水場	
	注入量(kg)	注入率(mg/l)	注入量(kg)	注入率(mg/l)	注入量(kg)	注入率(mg/l)
計	741	0.26	2,164	0.03	1,324	0.45

※使用した薬品はいずれも次亜塩素酸ナトリウム(12%溶液)

※注入率(mg/l)は、年間平均値

④電力使用料金

(単位: 円、税込み)

4月～3月	阿保浄水場	丹南浄水場	天美我堂配水場	松原ポンプ場	合計
計	1,275,942	12,483,162	2,239,505	10,302,798	26,301,407

⑤給水収益

(税込み)

4月～3月	有収水量(m <sup>3</sup> )	調定金額(円)	収入金額(円)	徴収率(%)	未収金額(円)	備考
計	11,396,165	2,153,316,580	1,937,406,150	89.97	215,910,430	

⑥用途別有収水量及び給水戸数

用途別	有収水量(m <sup>3</sup> )	構成比率(%)	給水戸数(戸)	備考
一般用	11,355,717	99.65	279,915	給水戸数は延戸数
浴場用	24,438	0.21	36	〃
特殊用	16,010	0.14	995	〃
計	11,396,165	100.00	280,946	〃

## ⑦メーター

(単位:件)

口径 区分	13 mm	20 mm	25 mm	30 mm	40 mm	50 mm	75 mm	100 mm	150 mm	合 計
新設開栓	0	240	3	1	8	5	1	0	0	258
開 栓	904	1,968	32	4	13	4	18	0	0	2,943
閉 栓	1,193	1,750	43	5	15	4	23	0	0	3,033
事故取替	2	1	0	0	0	0	0	0	0	3
検定満期取替	2,656	2,942	173	7	70	18	10	1	1	5,878
計	4,755	6,901	251	17	106	31	52	1	1	12,115

## ⑧現年度未収金

(税込み)

種 別	調定金額(円)	収入金額(円)	徴収率(%)	未収金額(円)	備 考
給 水 収 益	2,153,316,580	1,937,406,150	89.97	215,910,430	⑤より
下水道使用料徴収事務経費	3,543,100	0	0.00	3,543,100	
水道使用水量の 通知に係る事務経費	1,258	0	0.00	1,258	
企業団松原ポンプ場内 配水設備設置負担金精算金	56,193	0	0.00	56,193	
企業団松原市分水施設等 に係る電力使用料金の精算金	942,505	0	0.00	942,505	
河南水質管理ステーション 運営費用精算金	2,258,594	0	0.00	2,258,594	
下水道事業会計への 短期貸付金に係る貸付利息	82	0	0.00	82	
下水道事業会計への 長期貸付金に係る貸付利息	34,065	0	0.00	34,065	
複 写 機 借 上 料 (下水道及び河川水路事業負担分)	187,736	0	0.00	187,736	
他 会 計 負 担 金 (消火栓設置費)	4,000,000	0	0.00	4,000,000	
計	2,164,340,113	1,937,406,150		226,933,963	

⑨過年度未収金

(税込み)

種 別	調定金額(円)	収入金額(円)	徴収率(%)	未収金額(円)	備 考
給 水 収 益	221,191,668	214,468,269	96.96	6,723,399	
修 繕 工 事 収 入	63,814	0	0.00	63,814	
下水道使用料徴収事務経費	3,234,000	3,234,000	100.00	0	
企業団松原ポンプ場内 配水設備設置負担金精算金	30,886	30,886	100.00	0	
河南水質管理ステーション 運営費用精算金	2,108,760	2,108,760	100.00	0	
下水道事業会計への 短期貸付金に係る貸付利息	391	391	100.00	0	
受水事業体で実施した 受水分岐水質検査補完費用	1,845,800	1,845,800	100.00	0	
複写機借上料 (下水道及び河川水路事業負担分)	238,031	238,031	100.00	0	
他会計負担金 (消火栓設置費)	4,000,000	4,000,000	100.00	0	
計	232,713,350	225,926,137		6,787,213	

⑩補てん財源明細書

(単位:円)

項目	前年度繰越額	当年度発生及び 積立額	当年度使用額	次年度繰越額	備考
1 消費税及び地方消費税資本的収支調整額	-	33,989,845	△ 33,989,845	-	
① 当年度分	-	33,989,845	△ 33,989,845	-	
2 損益勘定留保資金	0	393,621,681	△ 393,621,681	0	
① 過年度分	0	0	0	0	
② 当年度分	-	393,621,681	△ 393,621,681	0	
3 利益剰余金	2,401,514,176	178,934,429	△ 608,891,362	1,971,557,243	
① 減債積立金	70,993,642	0	0	70,993,642	
② 建設改良積立金	0	208,891,362	△ 208,891,362	0	
③ その他積立金	0	400,000,000	△ 400,000,000	0	
④ 繰越利益剰余金	2,330,520,534	△ 608,891,362	-	1,721,629,172	
⑤ 当年度純利益	-	178,934,429	-	178,934,429	
計	2,401,514,176	606,545,955	△ 1,036,502,888	1,971,557,243	

# 松原市下水道事業会計決算書

決算報告書

損益計算書

剰余金計算書

欠損金処理計算書

貸借対照表

会計書類に関する注記

令和5年4月1日から令和6年3月31日まで

令和5年度 松原市下水道事業 決算報告書

1. 収益的収入及び支出

収 入

(税込み)

区 分	予 算 額				決 算 額	予 算 額 に 比 べ 決 算 額 の 増 減	備 考
	当 初 予 算 額	補 正 予 算 額	地 方 公 営 企 業 法 第 24 条 第 3 項 の 規 定 に よ る 支 出 額 に 係 る 財 源 充 当 額	合 計			
第1款 下水道事業収益	円 3,630,500,000	円 32,918,000	円 0	円 3,663,418,000	円 3,617,045,133	円 △ 46,372,867	(うち、仮受消費税及び地方消費税 155,436,524 円)
第1項 営業収益	2,685,317,000	△ 58,204,000	0	2,627,113,000	2,588,036,250	△ 39,076,750	( " 154,514,037 円)
第2項 営業外収益	945,183,000	84,129,000	0	1,029,312,000	1,022,015,126	△ 7,296,874	( " 286,691 円)
第3項 特別利益	0	6,993,000	0	6,993,000	6,993,757	757	( " 635,796 円)

支 出

(税込み)

区 分	予 算 額										決 算 額	地 方 公 営 企 業 法 第 26 条 第 2 項 の 規 定 に よ る 繰 越 額	不 用 額	備 考
	当 初 予 算 額	補 正 予 算 額	予 備 費 額	流 用 増 減 額	地 方 公 営 企 業 法 第 24 条 第 3 項 の 規 定 に よ る 支 出 額	小 計	地 方 公 営 企 業 法 第 26 条 第 2 項 の 規 定 に よ る 繰 越 額	継 続 繰 越 費 次 額	合 計					
第1款 下水道事業費用	円 3,807,000,000	円 0	円 0	円 0	円 0	円 3,807,000,000	円 0	円 0	円 3,807,000,000	円 3,662,534,142	円 0	円 144,465,858	(うち、仮払消費税及び地方消費税 64,789,894 円)	
第1項 営業費用	3,288,620,000	0	0	0	0	3,288,620,000	0	0	3,288,620,000	3,175,002,188	0	113,617,812	( " 64,692,762 円)	
第2項 営業外費用	508,180,000	0	0	0	0	508,180,000	0	0	508,180,000	487,531,954	0	20,648,046	( " 97,132 円)	
第3項 特別損失	200,000	0	0	0	0	200,000	0	0	200,000	0	0	200,000	( " 0 円)	
第4項 予備費	10,000,000	0	0	0	0	10,000,000	0	0	10,000,000	0	0	10,000,000	( " 0 円)	

2. 資本的収入及び支出

収 入

(税込み)

区 分	予 算 額						決 算 額	予 算 額 に 比 べ 決 算 額 の 増 減	備 考
	当 初 予 算 額	補 正 予 算 額	小 計	地方公営企業法第26条の規定による繰越額に充てる財源額	継続費通次繰越額に係る財源充当額	合 計			
第1款 資本的収入	円 2,586,000,000	円 174,075,000	円 2,760,075,000	円 204,000,000	円 0	円 2,964,075,000	円 2,381,875,395	円 △ 582,199,605	(うち、仮受消費税及び地方消費税 0円)
第1項 企業債	1,199,400,000	0	1,199,400,000	129,000,000	0	1,328,400,000	1,121,400,000	△ 207,000,000	( " ) 0円)
第2項 他会計出資金	359,705,000	174,075,000	533,780,000	0	0	533,780,000	533,780,000	0	( " ) 0円)
第3項 他会計借入金	800,000,000	0	800,000,000	0	0	800,000,000	600,000,000	△ 200,000,000	( " ) 0円)
第4項 国庫補助金	212,000,000	0	212,000,000	75,000,000	0	287,000,000	109,650,000	△ 177,350,000	( " ) 0円)
第5項 負担金	14,895,000	0	14,895,000	0	0	14,895,000	17,045,395	2,150,395	( " ) 0円)

支 出

(税込み)

区 分	予 算 額							決 算 額	翌 年 度 繰 越 額			不 用 額	備 考
	当 初 予 算 額	補 正 予 算 額	流 増 減 用 額	小 計	地方公営企業法第26条の規定による繰越額	継続費通次繰越額	合 計		地方公営企業法第26条の規定による繰越額	継続費通次繰越額	合 計		
第1款 資本的支出	円 4,146,100,000	円 0	円 0	円 4,146,100,000	円 204,000,000	円 0	円 4,350,100,000	円 3,960,889,178	円 184,167,800	円 0	円 184,167,800	円 205,043,022	(うち、仮払消費税 及び地方消費税 52,234,798円)
第1項 建設改良費	813,379,000	0	0	813,379,000	204,000,000	0	1,017,379,000	628,170,126	184,167,800	0	184,167,800	205,041,074	( " ) 52,234,798円)
第2項 企業債償還金	3,332,720,000	0	0	3,332,720,000	0	0	3,332,720,000	3,332,719,035	0	0	0	965	( " ) 0円)
第3項 基金繰入支出	1,000	0	0	1,000	0	0	1,000	17	0	0	0	983	( " ) 0円)

資本的収入額が資本的支出額に不足する額 1,579,013,783円は、当年度分消費税及び地方消費税資本的収支調整額 40,798,280円、過年度分損益勘定留保資金 160,070,686円及び当年度分損益勘定留保資金 1,378,144,817円で補てんした。

令和5年度 松原市下水道事業損益計算書

(税抜き)

(令和5年4月1日から令和6年3月31日まで)

	円	円	円
1. 営業収益			
(1) 下水道使用料	1,546,156,101		
(2) 雨水処理負担金	886,865,000		
(3) その他営業収益	501,112	2,433,522,213	
2. 営業費用			
(1) 管路費	62,523,050		
(2) ポンプ場費	87,393,459		
(3) 普及指導費	13,415,108		
(4) 業務費	10,812,579		
(5) 総係費	11,142,239		
(6) 流域下水道維持管理負担金	508,415,074		
(7) 減価償却費	2,408,771,211		
(8) 資産減耗費	7,836,706	3,110,309,426	
営業損失			676,787,213
3. 営業外収益			
(1) 受取利息	3,205		
(2) 他会計補助金	179,355,000		
(3) 国庫補助金	37,050,000		
(4) 長期前受金戻入	796,284,063		
(5) 雑収益	3,334,267	1,016,026,535	

	円	円	円
4. 営業外費用			
(1) 支払利息及び企業債取扱諸費	413,862,011		
(2) 雑支出	18,071,405	431,933,416	584,093,119
経常損失			92,694,094
5. 特別利益			
(1) 過年度損益修正益	6,357,961	6,357,961	6,357,961
当年度純損失			86,336,133
前年度繰越欠損金			356,305,676
当年度未処理欠損金			442,641,809

令和5年度 松原市下水道事業剰余金計算書

(令和5年4月1日から令和6年3月31日まで)

(単位:円)

区 分	資 本 金	剰 余 金					資 本 合 計
		資 本 剰 余 金			利 益 剰 余 金		
		国庫補助金	受贈財産評価額	資本剰余金合計	未処分利益剰余金	利益剰余金合計	
前年度末残高 a	4,387,418,702	135,434,500	7,380,238	142,814,738	△ 356,305,676	△ 356,305,676	4,173,927,764
前年度処理額 b	0	0	0	0	0	0	0
処分後の残高 c (a+b)	4,387,418,702	135,434,500	7,380,238	142,814,738	(繰越欠損金) △ 356,305,676	△ 356,305,676	4,173,927,764
当年度変動額 d	533,780,000	0	0	0	△ 86,336,133	△ 86,336,133	447,443,867
他会計出資金	533,780,000	0	0	0	0	0	533,780,000
当年度純利益	0	0	0	0	△ 86,336,133	△ 86,336,133	△ 86,336,133
当年度末残高 e (c+d)	4,921,198,702	135,434,500	7,380,238	142,814,738	(当年度未処理欠損金) △ 442,641,809	△ 442,641,809	4,621,371,631

令和5年度 松原市下水道事業欠損金処理計算書

(単位:円)

	資 本 金	資本剰余金	未処理欠損金
当年度末残高 a	4,921,198,702	142,814,738	442,641,809
議会の議決による処理額 b	0	0	0
処理後残高 c (a+b)	4,921,198,702	142,814,738	(繰越欠損金) 442,641,809

令和5年度 松原市下水道事業貸借対照表

(税抜き)

(令和6年3月31日)

資 産 の 部

	円	円	円	円
1. 固 定 資 産				
(1) 有 形 固 定 資 産				
イ 土 地		410,109,424		
ロ 建 物	137,496,591			
減 価 償 却 累 計 額	△ 29,088,611	108,407,980		
ハ 構 築 物	60,048,689,302			
減 価 償 却 累 計 額	△ 9,824,539,389	50,224,149,913		
ニ 機 械 及 び 装 置	803,895,723			
減 価 償 却 累 計 額	△ 260,263,280	543,632,443		
ホ 工 具 器 具 及 び 備 品	289,795			
減 価 償 却 累 計 額	△ 266,047	23,748		
ヘ 建 設 仮 勘 定		54,044,473		
有 形 固 定 資 産 合 計		54,044,473	51,340,367,981	
(2) 無 形 固 定 資 産				
イ 施 設 利 用 権		7,115,621,114		
無 形 固 定 資 産 合 計		7,115,621,114	7,115,621,114	
(3) 投 資 そ の 他 の 資 産				
イ 基 金		871,159		
投 資 そ の 他 の 資 産 合 計		871,159	871,159	
固 定 資 産 合 計		54,044,473	58,456,860,254	

	円	円	円	円
2. 流動資産				
(1) 現金預金			0	
(2) 未収金				
イ 営業未収金	331,612,426			
ロ 営業外未収金	134,866,260			
ハ その他未収金	182,502,117	648,980,803		
貸倒引当金		<u>△ 8,261,287</u>	640,719,516	
(3) 前払金			38,593,800	
流動資産合計			<u>679,313,316</u>	
資産合計			<u><u>59,136,173,570</u></u>	
		<u>負債の部</u>		
3. 固定負債				
(1) 企業債		27,910,404,236		
(2) 他会計借入金		2,300,000,000		
固定負債合計		<u>30,210,404,236</u>		
4. 流動負債				
(1) 一時借入金		100,730,981		
(2) 企業債		3,299,960,032		

	円	円	円	円
(3) 未払金				
イ 営業未払金		85,707,403		
ロ 営業外未払金		27,662,369		
ハ その他未払金		346,582,468	459,952,240	
(4) 預り金				
イ 預り保証金		3,325,000		
ロ 預り諸税等		256,760	3,581,760	
(5) 引当金				
イ 賞与引当金		5,073,000		
ロ 法定福利費引当金		1,002,000		
引当金合計			6,075,000	
流動負債合計				3,870,300,013
5. 繰延収益				
(1) 長期前受金			24,436,245,326	
(2) 収益化累計額			△ 4,002,147,636	
繰延収益合計				20,434,097,690
負債合計				54,514,801,939
		<u>資本の部</u>		
6. 資本金				
(1) 資本金			4,921,198,702	
資本金合計				4,921,198,702

	円	円	円	円
7. 剰 余 金				
(1) 資 本 剰 余 金				
イ 国 庫 補 助 金		135,434,500		
ロ 受 贈 財 産 評 価 額		<u>7,380,238</u>		
資 本 剰 余 金 合 計			142,814,738	
(2) 利 益 剰 余 金				
イ 当 年 度 未 処 理 欠 損 金		<u>△ 442,641,809</u>		
利 益 剰 余 金 合 計			<u>△ 442,641,809</u>	
剰 余 金 合 計				<u>△ 299,827,071</u>
資 本 合 計				<u>4,621,371,631</u>
負 債 資 本 合 計				<u><u>59,136,173,570</u></u>

## 会計書類に関する注記

### I. 重要な会計方針

#### 1. 固定資産の減価償却の方法

##### (1)有形固定資産

イ. 減価償却の方法 定額法

ロ. 主な耐用年数

建物 15～50年

構築物 50年

機械及び装置 6～50年

工具器具及び備品 15～20年

##### (2)無形固定資産

イ. 減価償却の方法 定額法

ロ. 主な耐用年数

施設利用権 45～50年

#### 2. 引当金の計上方法

##### (1)退職給付引当金

職員の退職手当は、一般会計がその全部を負担することとなっているため退職給付引当金は計上していない。

##### (2)賞与引当金

職員の期末手当及び勤勉手当の支給に備えるため、当事業年度末における支給見込額に基づき、当事業年度の負担に属する額を計上した。

##### (3)法定福利費引当金

職員の期末手当及び勤勉手当に係る法定福利費の支払に備えるため、当事業年度末における支払見込額に基づき、当事業年度の負担に属する額を計上した。

##### (4)貸倒引当金

債権の不納欠損による損失に備えるため、貸倒実績率等により、回収不能見込額を計上した。

#### 3. 重要なリース取引の処理方法

所有権移転外ファイナンス・リース取引については、通常の賃貸借取引に係る方法に準じた会計処理によっている。

#### 4. 消費税及び地方消費税の会計処理

消費税及び地方消費税の会計処理は税抜方式によっている。

## II. セグメント情報

1. 報告セグメントが単一のため、記載を省略している。

## III. リース契約により使用する固定資産

1. 所有権移転外ファイナンス・リース取引については、通常の賃貸借取引に係る方法に準じた会計処理によっている。

所有権移転外ファイナンス・リース取引に係る未経過リース料相当額

1年内	1,183,400円
1年超	1,465,500円
	<hr/>
	2,648,900円

## IV. その他

1. 賞与引当金の取崩し

当事業年度において、期末・勤勉手当の支給に充てるため、賞与引当金6,204,000円を取り崩した。

2. 法定福利費引当金の取崩し

当事業年度において、期末・勤勉手当に係る法定福利費の支払に充てるため、法定福利費引当金1,265,000円を取り崩した。

3. 貸倒引当金の取崩し

当事業年度において、債権の不納欠損による損失を処理するため、貸倒引当金682,074円を取り崩した。

# 決算書附属書類

事業報告書

キャッシュ・フロー計算書

収益費用明細書

固定資産明細書

企業債明細書

## 令和5年度 松原市下水道事業報告書

### 1. 概況

#### (1) 総括事項

##### ①水洗化状況について

本年度は、処理区域内人口は114,794人で、前年度と比較し201人(0.17%)の減少となりました。また、水洗化率については93.3%となり、前年度と比較して0.1ポイント上昇し、処理区域内水洗化人口については107,130人で、前年度と比較すると92人(0.09%)の減少となりました。

総有収水量は9,861,445<sup>m</sup>となり、63,476<sup>m</sup>(0.64%)減少しました。

##### ②財務状況について

本年度の下水道事業収益は、3,455,907千円で、前年度に比べ、23,837千円(0.69%)の減少となりました。

また、営業収益のうち下水道使用料は1,546,156千円となり、前年度に比べ、10,458千円(0.67%)の減少となりました。

また、営業外収益につきましては、1,016,027千円で前年度に比べ、17,954千円(1.80%)増加しました。

次に、下水道事業費用は3,542,243千円で前年度に比べ、8,809千円(0.25%)の減少となりました。

主な要因としましては、ポンプ場費が43,157千円増加したほか、企業債に係る支払利息が55,430千円減少したことなどによるものです。

この結果、当年度純損失は86,336千円になりました。なお、当年度未処理欠損金は、442,642千円となっております。

資本的収支におきましては、収入2,381,875千円、支出3,960,889千円となりました。

支出の主な内訳としましては、建設改良費で628,170千円、企業債償還金で3,332,719千円などとなっております。

### ③建設改良事業等について

建設改良事業等について、三宅地区土地区画整理事業（三宅西7丁目地区）において污水管渠の整備等を実施しました。あわせて、ストックマネジメント計画に基づき、天美ポンプ場電気設備の更新及び管渠等の点検調査を行いました。

今後も引き続き、公共用水域の水質保全と生活環境の改善、また雨に強いまちづくりのため、污水整備事業及び雨水整備事業を着実に実施していき、堅実な事業運営に取り組んでまいります。

### (2) 経営指標に関する事項

本年度決算における経営成績について、経営の健全性を示す経常収支比率は、前年度比0.22ポイント減の97.38%となりました。

この数値は健全経営の水準とされる100%を下回っております。

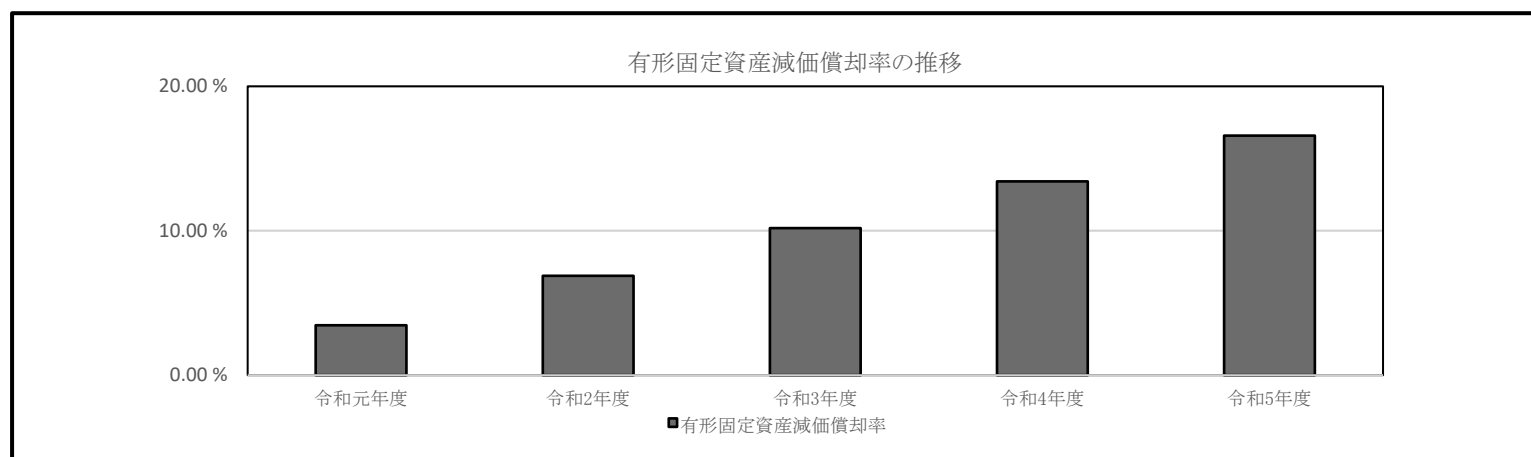
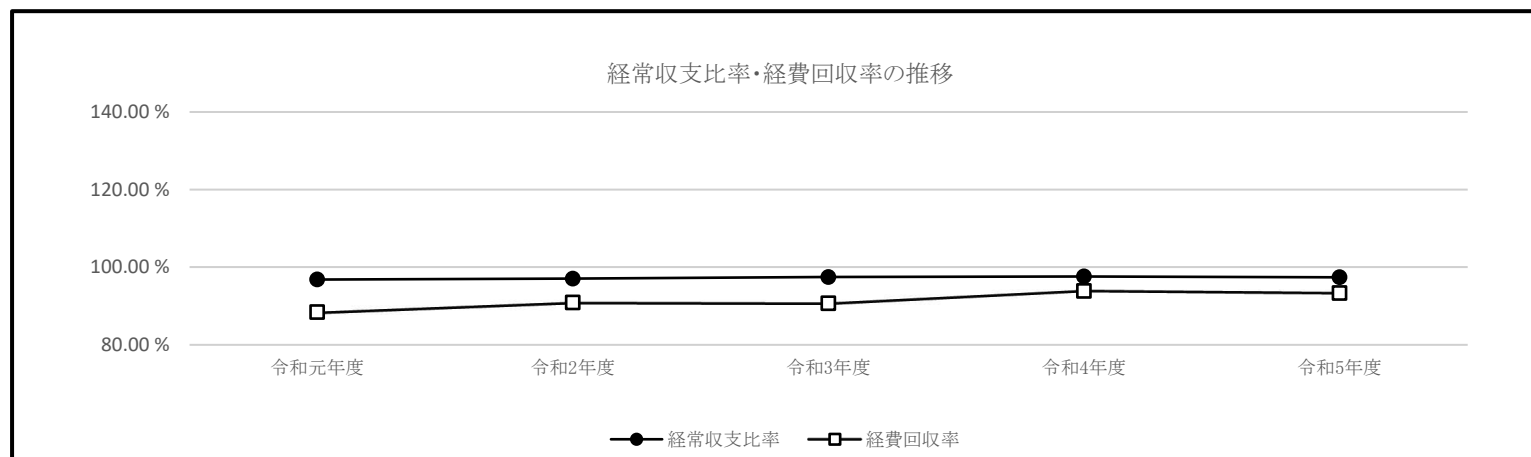
また、料金水準の妥当性を示す経費回収率につきましては、前年度比0.54ポイント減の93.30%となっており、事業に必要な費用を使用料で賄えている状況とされる100%を下回っており、使用料以外の収入に依存している状況です。

一方、償却対象資産の減価償却の状況を示す有形固定資産減価償却率は前年度比3.16ポイント増の16.58%となっています。

今後も厳しい経営状況が予想される中、水洗化促進等による使用料の確保等経営改善に努め、ストックマネジメント計画に基づき施設の修繕・改築を適切に行っていくことで、持続可能な下水道事業運営に努めてまいります。

(単位:%)

経営指標の推移	令和元年度	令和2年度	令和3年度	令和4年度	令和5年度
経常収支比率	96.83	97.04	97.45	97.60	97.38
経費回収率	88.42	90.88	90.69	93.84	93.30
有形固定資産減価償却率	3.45	6.88	10.18	13.42	16.58



## (3) 議会議決事項

議案番号	件名	提出年月日	議決年月日
報告第3号	令和4年度松原市下水道事業会計補正予算(第2号)専決処分の承認を求めることについて	令和5年6月5日	令和5年6月26日
認定第2号	令和4年度松原市下水道事業会計決算認定について	令和5年9月11日	令和5年10月6日
議案第6号	令和6年度松原市下水道事業会計予算	令和6年2月27日	令和6年3月25日
議案第26号	松原市水道事業及び下水道事業の設置等に関する条例の一部を改正する条例制定について	令和6年2月27日	令和6年3月25日

## (4) 行政官庁認可(同意)事項

申請年月日	申請先	件名	認可(同意)年月日	認可(同意)番号
令和5年4月17日	国土交通大臣	社会資本整備総合交付金交付決定通知書(社会資本整備総合交付金)	令和5年5月26日	国官会第1809号
令和5年4月17日	国土交通大臣	社会資本整備総合交付金交付決定通知書(防災・安全交付金)	令和5年5月26日	国官会第1812号
令和5年7月27日	大阪府知事	令和5年度下水道事業債起債同意	令和5年8月31日	市行第2425号
令和6年1月24日	国土交通大臣	社会資本整備総合交付金交付決定変更通知書(社会資本整備総合交付金)	令和6年2月21日	国官会第22743号

(5) 職員に関する事項

①職員数

※()は兼務職員数

区	分	事務職員 名	技術職員 名	合計 名	前年度 名
部	長				
理	事				
次	長				1
副	理 事				
課	長	1		1	1 (1)
参	事				
課 長 補 佐					
主	幹				
上下水道総務課	総 務 係	2		2	2
	お 客 様 係				
上下水道管理課	管路維持普及係	1	1	2	2
	施設維持係				
上下水道建設課	計 画 係				
	建 設 係		3	3	4
計		4	4	8	10 (1)

②長の同意を必要とする主要職員の任免

該当事項なし

(6) 料金その他供給条件の設定、変更に関する事項

該当事項なし

## 2. 工 事

### (1) 建設改良工事の概況

(税込み)

工 事 名	施 工 内 容	工事費(円)	着工年月日	竣工年月日
令和5年度公共柵設置工事(第1工区)	汚水柵設置工 30箇所	19,030,000	R5.5.23	R6.1.15
令和5年度公共柵設置工事(第2工区)	汚水柵設置工 21箇所	17,050,000	R5.6.22	R6.1.22
令和5年度公共下水道管渠築造工事(第1工区)	管渠工 φ200~300 894.40m	101,664,200	R5.7.27	R6.3.8
令和5年度公共下水道管渠築造工事(第2工区)	管渠工 φ200 39.90m	4,829,000	R5.8.2	R5.10.24
令和5年度公共下水道管渠築造工事(第3工区)	管渠工 φ200 62.65m	7,097,200	R5.8.24	R6.2.9
令和5年度公共下水道管渠築造工事(第4工区)	管渠工 φ200 67.30m	10,505,000	R5.10.5	R6.3.5
令和5年度公共柵設置工事(第3工区)	汚水柵設置工 10箇所	8,054,200	R5.10.23	R6.3.13
令和4年度公共下水道管渠築造工事(第11工区)	立坑工 2箇所	38,832,200	R4.10.4	R6.3.29 (部分払)

### 3. 業 務

#### (1)業務量

区 分	単位	本 年 度	前 年 度	比 較	
				増 減 (△)	比 率 (%)
行 政 区 域 内 人 口	人	116,476	116,842	△ 366	99.69
処 理 区 域 内 人 口	人	114,794	114,995	△ 201	99.83
処 理 区 域 内 人 口 水 洗 化 人 口	人	107,130	107,222	△ 92	99.91
人 口 普 及 率	%	98.6	98.4	0.2	-
水 洗 化 率	%	93.3	93.2	0.1	-
総 有 収 水 量	m <sup>3</sup>	9,861,445	9,924,921	△ 63,476	99.36

## (2) 事業収入に関する事項

※上段( )内は税込み、下段は税抜き

区 分	本年度		前年度		比 較	
	金額(円)	構成比(%)	金額(円)	構成比(%)	増減(円)	比率(%)
営 業 収 益	( 2,588,036,250 )	( 71.5 )	( 2,623,402,184 )	( 72.2 )	( △ 35,365,934 )	( 98.7 )
	2,433,522,213	70.4	2,467,808,150	70.9	△ 34,285,937	98.6
下 水 道 使 用 料	( 1,700,670,028 )	( 47.0 )	( 1,712,173,902 )	( 47.2 )	( △ 11,503,874 )	( 99.3 )
	1,546,156,101	44.7	1,556,613,524	44.7	△ 10,457,423	99.3
雨 水 処 理 負 担 金	( 886,865,000 )	( 24.5 )	( 910,673,000 )	( 25.0 )	( △ 23,808,000 )	( 97.4 )
	886,865,000	25.7	910,673,000	26.2	△ 23,808,000	97.4
そ の 他 営 業 収 益	( 501,222 )	( 0.0 )	( 555,282 )	( 0.0 )	( △ 54,060 )	( 90.3 )
	501,112	0.0	521,626	0.0	△ 20,514	96.1
営 業 外 収 益	( 1,022,015,126 )	( 28.3 )	( 998,073,528 )	( 27.4 )	( 23,941,598 )	( 102.4 )
	1,016,026,535	29.4	998,073,528	28.7	17,953,007	101.8
受 取 利 息	( 3,205 )	( 0.0 )	( 3,360 )	( 0.0 )	( △ 155 )	( 95.4 )
	3,205	0.0	3,360	0.0	△ 155	95.4
他 会 計 補 助 金	( 179,355,000 )	( 5.0 )	( 167,981,000 )	( 4.6 )	( 11,374,000 )	( 106.8 )
	179,355,000	5.2	167,981,000	4.8	11,374,000	106.8
国 庫 補 助 金	( 37,050,000 )	( 1.0 )	( 16,250,000 )	( 0.4 )	( 20,800,000 )	( 228.0 )
	37,050,000	1.1	16,250,000	0.5	20,800,000	228.0
長 期 前 受 金 戻 入	( 796,284,063 )	( 22.0 )	( 813,627,050 )	( 22.4 )	( △ 17,342,987 )	( 97.9 )
	796,284,063	23.0	813,627,050	23.4	△ 17,342,987	97.9
雑 収 益	( 3,620,958 )	( 0.1 )	( 212,118 )	( 0.0 )	( 3,408,840 )	( 1,707.0 )
	3,334,267	0.1	212,118	0.0	3,122,149	1,571.9
消 費 税 及 び 地 方 消 費 税 還 付 金	( 5,701,900 )	( 0.2 )	( 0 )	( 0.0 )	( 5,701,900 )	( 0.0 )
	-	-	-	-	-	-

区 分	本年度		前年度		比 較	
	金額(円)	構成比(%)	金額(円)	構成比(%)	増減(円)	比率(%)
特 別 利 益	( 6,993,757 )	( 0.2 )	( 15,249,070 )	( 0.4 )	( △ 8,255,313 )	( 45.9 )
	6,357,961	0.2	13,862,791	0.4	△ 7,504,830	45.9
過 損 益 年 修 正 度 益	( 6,993,757 )	( 0.2 )	( 15,249,070 )	( 0.4 )	( △ 8,255,313 )	( 45.9 )
	6,357,961	0.2	13,862,791	0.4	△ 7,504,830	45.9
合 計	( 3,617,045,133 )	( 100.0 )	( 3,636,724,782 )	( 100.0 )	( △ 19,679,649 )	( 99.5 )
	3,455,906,709	100.0	3,479,744,469	100.0	△ 23,837,760	99.3

## (3) 事業費用に関する事項

※上段( )内は税込み、下段は税抜き

区 分	本年度		前年度		比 較	
	金額(円)	構成比(%)	金額(円)	構成比(%)	増減(円)	比率(%)
営 業 費 用	( 3,175,002,188 )	( 86.7 )	( 3,120,997,789 )	( 85.1 )	( 54,004,399 )	( 101.7 )
	3,110,309,426	87.8	3,066,400,035	86.4	43,909,391	101.4
管 渠 費	( 67,769,366 )	( 1.9 )	( 71,207,091 )	( 1.9 )	( △ 3,437,725 )	( 95.2 )
	62,523,050	1.8	65,672,493	1.8	△ 3,149,443	95.2
ポ ン プ 場 費	( 95,395,706 )	( 2.6 )	( 47,954,450 )	( 1.3 )	( 47,441,256 )	( 198.9 )
	87,393,459	2.5	44,236,910	1.2	43,156,549	197.6
普 及 指 導 費	( 13,699,228 )	( 0.4 )	( 17,990,008 )	( 0.5 )	( △ 4,290,780 )	( 76.1 )
	13,415,108	0.4	17,592,142	0.5	△ 4,177,034	76.3
業 務 費	( 11,217,473 )	( 0.3 )	( 9,056,090 )	( 0.2 )	( 2,161,383 )	( 123.9 )
	10,812,579	0.3	8,677,081	0.2	2,135,498	124.6
総 係 費	( 11,212,573 )	( 0.3 )	( 22,583,775 )	( 0.6 )	( △ 11,371,202 )	( 49.6 )
	11,142,239	0.3	22,508,699	0.6	△ 11,366,460	49.5
流 域 下 水 道 維 持 管 理 負 担 金	( 559,099,925 )	( 15.3 )	( 489,430,319 )	( 13.3 )	( 69,669,606 )	( 114.2 )
	508,415,074	14.4	444,936,654	12.5	63,478,420	114.3
減 価 償 却 費	( 2,408,771,211 )	( 65.7 )	( 2,409,593,018 )	( 65.9 )	( △ 821,807 )	( 100.0 )
	2,408,771,211	67.9	2,409,593,018	68.1	△ 821,807	100.0
資 産 減 耗 費	( 7,836,706 )	( 0.2 )	( 53,183,038 )	( 1.4 )	( △ 45,346,332 )	( 14.7 )
	7,836,706	0.2	53,183,038	1.5	△ 45,346,332	14.7

区 分	本年度		前年度		比 較	
	金額(円)	構成比(%)	金額(円)	構成比(%)	増減(円)	比率(%)
営 業 外 費 用	( 487,531,954 )	( 13.3 )	( 548,169,018 )	( 14.9 )	( △ 60,637,064 )	( 88.9 )
	431,933,416	12.2	484,652,286	13.6	△ 52,718,870	89.1
支 払 利 息 及 び 企 業 債 取 扱 諸 費	( 413,862,011 )	( 11.3 )	( 469,292,318 )	( 12.8 )	( △ 55,430,307 )	( 88.2 )
	413,862,011	11.7	469,292,318	13.2	△ 55,430,307	88.2
雑 支 出	( 1,368,043 )	( 0.0 )	( 0 )	( 0.0 )	( 1,368,043 )	( 0.0 )
	18,071,405	0.5	15,359,968	0.4	2,711,437	117.7
消 費 税 及 び 地 方 消 費 税	( 72,301,900 )	( 2.0 )	( 78,876,700 )	( 2.1 )	( △ 6,574,800 )	( 91.7 )
	-	-	-	-	-	-
特 別 損 失	( 0 )	( 0.0 )	( 0 )	( 0.0 )	( 0 )	( 0.0 )
	0	0.0	0	0.0	0	0.0
過 損 益 年 修 正 損	( 0 )	( 0.0 )	( 0 )	( 0.0 )	( 0 )	( 0.0 )
	0	0.0	0	0.0	0	0.0
合 計	( 3,662,534,142 )	( 100.0 )	( 3,669,166,807 )	( 100.0 )	( △ 6,632,665 )	( 99.8 )
	3,542,242,842	100.0	3,551,052,321	100.0	△ 8,809,479	99.8

#### 4. 会 計

##### (1)重要契約の要旨(500万円以上の契約)

(税込み)

区 分	契約年月日	契約金額(円)	契 約 内 容	契 約 先	調達完了日
工 事	R4.10.4	146,027,200	令和4年度公共下水道管渠築造工事(第11工区)	(株)山本工務店	繰越事業
工 事	R5.5.23	19,030,000	令和5年度公共柵設置工事(第1工区)	菱田建設(株)	R6.1.15
工 事	R5.6.22	17,050,000	令和5年度公共柵設置工事(第2工区)	(株)角野商店	R6.1.22
工 事	R5.6.22	6,490,000	令和5年度公共下水道工事に伴う舗装復旧工事(04-柵)	(有)アント土木	R5.11.24
工 事	R5.6.29	36,810,400	令和5年度公共下水道管渠築造工事(第11工区)に伴う設備工事	関西機設(株)	繰越事業
工 事	R5.7.27	101,664,200	令和5年度公共下水道管渠築造工事(第1工区)	(株)大同技建	R6.3.8
工 事	R5.8.24	7,097,200	令和5年度公共下水道管渠築造工事(第3工区)	(株)北田工務店	R6.2.9
工 事	R5.10.5	10,505,000	令和5年度公共下水道管渠築造工事(第4工区)	奥村組(株)	R6.3.5
工 事	R5.10.23	8,054,200	令和5年度公共柵設置工事(第3工区)	(株)山野工務店	R6.3.13
工 事	R5.10.26	9,641,500	令和5年度公共下水道工事に伴う支障物撤去工事(04-11工区)	(株)ホリエ組	R6.3.29
工 事	R5.12.13	12,650,000	令和5年度公共下水道管渠築造工事(第11工区)	菱田建設(株)	繰越事業
委 託	R4.6.22	189,980,000	令和4年度松原市天美ポンプ場電気設備工事委託	日本下水道事業団	R6.2.29 (繰越事業)

区分	契約年月日	契約金額(円)	契約内容	契約先	調達完了日
委託	R4.7.4	39,600,000	天美ポンプ場及びマンホールポンプ維持管理業務委託	(株)カンキョウ	長期継続契約 (~R7.7.31)
委託	R5.5.25	35,300,000	令和5年度松原市天美ポンプ場耐震診断業務委託	日本下水道事業団	R6.3.29
委託	R5.6.13	9,912,000	令和5年度松原市公共下水道ストックマネジメント計画策定業務委託	日本下水道事業団	R6.2.29
委託	R5.8.2	8,800,000	令和5年度公共下水道工事に伴う実施設計業務委託(11)	(株)間瀬コンサルタント	R6.3.28
委託	R5.11.29	33,550,000	令和5年度松原市公共下水道ストックマネジメント点検調査業務委託(管路)	オリジナル設計(株)	R6.2.29

## (2) 企業債及び一時借入金の概況

### ① 企業債

前年度末残高	33,421,683,303 円
本年度借入額	1,121,400,000 円
本年度償還額	3,332,719,035 円
本年度末残高	31,210,364,268 円

### ② 一時借入金

前年度末残高	476,119,598 円
本年度借入額	100,730,981 円
本年度償還額	476,119,598 円
本年度末残高	100,730,981 円

## (3) その他会計経理に関する重要事項

### ① 他会計借入金

前年度末残高	1,700,000,000 円
本年度借入額	600,000,000 円
本年度償還額	0 円
本年度末残高	2,300,000,000 円

## 5. その他

### (1) 不課税収入の用途について

#### 収益的収入

(単位:円)

節	金額	内容	特定収入	使 途
雨水処理負担金	886,865,000	雨水処理経費に対する繰入金	124,034,018	雨水処理に要する維持管理費等(課税仕入れ)
他会計補助金	179,355,000	分流式下水道等経費 高度処理に係る経費等	23,969,733	流域下水道維持管理負担金(高度処理)等 (課税仕入れ)
国庫補助金	37,050,000	防災・安全社会資本整備交付金	36,300,000	管渠費及び普及指導費 その他委託料等 (課税仕入れ)
その他雑収益	171,000	日本下水道事業団研修に伴う助成金等	171,000	日本下水道事業団研修に係る研修費等 (課税仕入れ)

#### 資本的収入

(単位:円)

節	金額	内容	特定収入	使 途
国庫補助金	109,650,000	社会資本整備総合交付金	109,650,000	公共下水道整備工事 請負費等(課税仕入れ)
受益者負担金	17,045,395	受益者負担金	16,151,715	公共下水道整備工事 請負費等(課税仕入れ)

令和5年度 松原市下水道事業キャッシュ・フロー計算書（間接法）

（令和5年4月1日から令和6年3月31日まで）

（単位：円）

I 業務活動によるキャッシュ・フロー

当年度純損失（△）	△ 86,336,133
減価償却費	2,408,771,211
貸倒引当金の増減額（△は減少）	△ 682,074
賞与引当金の増減額（△は減少）	△ 456,000
法定福利費引当金の増減額（△は減少）	△ 114,000
長期前受金戻入額	△ 796,284,063
受取利息	△ 3,205
支払利息及び企業債取扱諸費	413,862,011
固定資産除却損	7,836,706
未収金の増減額（△は増加）	△ 34,130,270
未払金の増減額（△は減少）	29,532,481
前払金の増減額（△は増加）	16,186,200
その他流動負債の増減額（△は減少）	799,180
小計	1,958,982,044
利息の受取額	3,205
利息の支払額	△ 413,862,011
業務活動によるキャッシュ・フロー	1,545,123,238

II 投資活動によるキャッシュ・フロー	
有形固定資産の取得による支出等	△ 196,913,810
無形固定資産の取得による支出等	△ 142,932,649
国庫補助金、負担金による収入等	123,828,890
基金繰入による支出	△ 17
投資活動によるキャッシュ・フロー	<u>△ 216,017,586</u>
III 財務活動によるキャッシュ・フロー	
建設改良等の財源に充てるための企業債の収入	1,121,400,000
建設改良等の財源に充てるための企業債の償還による支出	△ 3,332,719,035
建設改良等の財源に充てるための他会計借入金による収入	600,000,000
一時借入金による収入	100,730,981
一時借入金の返済による支出	△ 476,119,598
一般会計からの出資金による収入等	657,602,000
財務活動によるキャッシュ・フロー	<u>△ 1,329,105,652</u>
IV 資金増減額 (△は減少)	0
V 資金期首残高	0
VI 資金期末残高	<u><u>0</u></u>

令和5年度 松原市下水道事業会計収益費用明細書  
収 益 的 収 入

(税抜き)

款	項	目	節	金額 (円)	備考
1.	下水道事業収益			3,455,906,709	
	1.	営業収益		2,433,522,213	
		1.	下水道使用料	1,546,156,101	
			1. 下水道使用料	1,546,156,101	
		2.	雨水処理負担金	886,865,000	
			1. 雨水処理負担金	886,865,000	
		3.	その他営業収益	501,112	
			1. 手数料	500,000	
			2. 雑収益	1,112	
	2.	営業外収益		1,016,026,535	
		1.	受取利息	3,205	
			1. 預金利息	3,188	
			2. 基金利息	17	
		2.	他会計補助金	179,355,000	
			1. 他会計補助金	179,355,000	
		3.	国庫補助金	37,050,000	
			1. 国庫補助金	37,050,000	
		4.	長期前受金戻入	796,284,063	
			1. 長期前受金戻入	796,284,063	
		5.	雑収益	3,334,267	
			1. その他雑収益	3,334,267	
	3.	特別利益		6,357,961	
		1.	過年度損益修正益	6,357,961	
			1. 過年度損益修正益	6,357,961	

収 益 の 支 出

(税抜き)

款	項	目	節	金 額 (円)	備 考
1.	下水道事業費用			3,542,242,842	
	1.	営業費用		3,110,309,426	
		1.	管渠費	62,523,050	
			1. 給料	4,898,700	予算額 4,991,000 円
			2. 手当等	2,614,700	予算額 2,778,000 円
			3. 賞与引当金繰入額	806,000	予算額 806,000 円
			4. 法定福利費	1,596,491	予算額 1,666,000 円
			5. 法定福利費引当金繰入額	161,000	予算額 161,000 円
			6. 旅費	0	
			7. 備用品費	217,039	
			8. 材料費	1,111,364	
			9. 光熱水費	1,093,814	
			10. 修繕料	7,684,100	
			11. 通信運搬費	228,964	
			12. 委託料	41,124,197	
			13. 賃借料	986,681	
		2.	ポンプ場費	87,393,459	
			1. 給料	3,578,700	予算額 3,579,000 円
			2. 手当等	2,047,209	予算額 2,440,000 円
			3. 賞与引当金繰入額	537,000	予算額 537,000 円
			4. 法定福利費	1,097,772	予算額 1,178,000 円
			5. 法定福利費引当金繰入額	105,000	予算額 105,000 円
			6. 備用品費	0	
			7. 光熱水費	1,645,681	

款	項	目	節	金額 (円)	備考	
			8. 燃料費	201,786		
			9. 修繕料	1,846,375		
			10. 通信運搬費	215,896		
			11. 手数料	27,000		
			12. 委託料	76,091,040		
		3. 普及指導費		13,415,108		
			1. 給料	4,183,500	予算額	4,255,000 円
			2. 手当等	1,545,940	予算額	1,832,000 円
			3. 賞与引当金繰入額	659,000	予算額	659,000 円
			4. 法定福利費	1,212,935	予算額	1,400,000 円
			5. 法定福利費引当金繰入額	131,000	予算額	131,000 円
			6. 旅費	1,964		
			7. 備用品費	29,089		
			8. 印刷製本費	1,256,680		
			9. 委託料	1,499,000		
			10. 補償費	0		
			11. 補助交付金	2,896,000		
		4. 業務費		10,812,579		
			1. 給料	3,150,000	予算額	3,150,000 円
			2. 手当等	1,544,715	予算額	1,545,000 円
			3. 賞与引当金繰入額	436,000	予算額	436,000 円
			4. 法定福利費	904,051	予算額	905,000 円
			5. 法定福利費引当金繰入額	87,000	予算額	87,000 円
			6. 旅費	4,965		
			7. 備用品費	6,000		
			8. 印刷製本費	83,100		
			9. 通信運搬費	30,413		

款	項	目	節	金額(円)	備考
			10. 手数料	38,921	
			11. 委託料	3,810,200	
			12. 賃借料	67,800	
			13. 報償費	649,414	
		5. 総係費		11,142,239	
			1. 給料	3,362,700	予算額 8,447,000 円
			2. 手当等	3,470,768	予算額 7,403,000 円
			3. 賞与引当金繰入額	1,440,000	予算額 1,440,000 円
			4. 法定福利費	1,199,357	予算額 3,135,000 円
			5. 法定福利費引当金繰入額	285,000	予算額 285,000 円
			6. 福利厚生費	78,546	
			7. 旅費	108,292	
			8. 備用品費	60,845	
			9. 印刷製本費	40,000	
			10. 委託料	32,000	
			11. 賃借料	20,871	
			12. 負担金	608,538	
			13. 研修費	207,637	
			14. 保険料	227,685	
		6. 流域下水道維持管理負担金		508,415,074	
			1. 流域下水道維持管理負担金	508,415,074	
		7. 減価償却費		2,408,771,211	
			1. 建物減価償却費	5,104,374	
			2. 構築物減価償却費	1,966,755,495	
			3. 機械及び装置減価償却費	25,521,894	
			4. 工具、器具及び備品減価償却費	33,268	
			5. 施設利用権減価償却費	411,356,180	

款	項	目	節	金額 (円)	備考
		8. 資産減耗費		7,836,706	
			1. 固定資産除却費	7,836,706	
	2. 営業外費用			431,933,416	
		1. 支払利息及び企業債取扱諸費		413,862,011	
			1. 企業債利息	413,753,570	
			2. 長期借入金利息	34,065	
			3. 一時借入金利息	74,376	
		2. 雑支出		18,071,405	
			1. その他雑支出	18,071,405	
	3. 特別損失			0	
		1. 過年度損益修正損		0	
			1. 過年度損益修正損	0	
	4. 予備費			0	
		1. 予備費		0	
			1. 予備費	0	

令和5年度 松原市下水道事業固定資産明細書

(1)有形固定資産

(単位:円)

資産の種類	年度当初の 現在高	当年度 増加額	当年度 減少額	年度末 現在高	減価償却累計額			年度末 償却未済高	備考
					当年度 増加額	当年度 減少額	累計		
土地	410,109,424	0	0	410,109,424	0	0	0	410,109,424	
建物	127,236,105	10,448,048	187,562	137,496,591	5,104,374	178,183	29,088,611	108,407,980	
構築物	59,806,731,450	250,517,151	8,559,299	60,048,689,302	1,966,755,495	1,336,852	9,824,539,389	50,224,149,913	
機械及び装置	637,000,082	178,993,098	12,097,457	803,895,723	25,521,894	11,492,577	260,263,280	543,632,443	
工具器具及び備品	289,795	0	0	289,795	33,268	0	266,047	23,748	
建設仮勘定	4,909,091	434,431,459	385,296,077	54,044,473	0	0	0	54,044,473	
計	60,986,275,947	874,389,756	406,140,395	61,454,525,308	1,997,415,031	13,007,612	10,114,157,327	51,340,367,981	

(2)無形固定資産

(単位:円)

資産の種類	年度当初の 現在高	当年度 増加額	当年度 減少額	当年度 減価償却高	年度末現在高	備考
施設利用権	7,384,044,645	142,932,649	0	411,356,180	7,115,621,114	
計	7,384,044,645	142,932,649	0	411,356,180	7,115,621,114	

令和5年度 松原市下水道事業企業債明細書

(単位:円)

種 類	発 行 年月日	発行総額	償還高		未償還残高	利率 (%)	償還終期 年月日	備 考
			当年度 償還高	償還高累計				
旧資金運用部資金(年金資金以外)	H5.10.25	599,100,000	19,257,343	599,100,000	0	4.30	R5.9.25	流域下水道事業
旧資金運用部資金(年金資金以外)	H6.5.27	706,700,000	44,953,913	706,700,000	0	4.30	R6.3.25	流域下水道事業
旧資金運用部資金(年金資金以外)	H7.3.27	2,299,500,000	144,440,847	2,148,264,575	151,235,425	4.65	R7.3.1	公共下水道事業
大阪府(市町村局)	H7.5.31	125,000,000	7,302,056	117,416,815	7,583,185	3.85	R7.3.20	公共下水道事業
旧資金運用部資金(年金資金以外)	H7.10.31	399,000,000	21,606,371	365,297,490	33,702,510	3.15	R7.9.25	流域下水道事業
旧資金運用部資金(年金資金以外)	H8.2.29	2,545,900,000	137,863,805	2,330,854,335	215,045,665	3.15	R7.9.25	公共下水道事業
地方公共団体金融機構	H8.5.16	1,260,000,000	77,791,149	1,260,000,000	0	3.45	R6.3.20	公共下水道事業
地方公共団体金融機構	H8.5.16	184,000,000	11,359,978	184,000,000	0	3.45	R6.3.20	流域下水道事業
旧資金運用部資金(年金資金以外)	H8.5.27	392,900,000	21,379,704	347,916,191	44,983,809	3.40	R8.3.25	流域下水道事業
大阪府(市町村局)	H8.5.31	140,000,000	7,600,523	124,014,916	15,985,084	3.40	R8.3.20	公共下水道事業
簡易保険資金	H8.12.20	2,305,400,000	119,590,001	1,990,371,200	315,028,800	3.00	R8.9.30	公共下水道事業
地方公共団体金融機構	H9.5.23	1,157,500,000	64,494,662	1,091,284,908	66,215,092	2.65	R7.3.20	公共下水道事業
地方公共団体金融機構	H9.5.23	104,300,000	5,811,484	98,333,491	5,966,509	2.65	R7.3.20	流域下水道事業
大阪府(市町村局)	H9.5.30	75,000,000	3,715,640	63,263,329	11,736,671	2.60	R9.3.20	公共下水道事業

(単位:円)

種 類	発 行 年月日	発行総額	償還高		未償還残高	利率 (%)	償還終期 年月日	備 考
			当年度 償還高	償還高累計				
旧資金運用部資金(年金資金以外)	H9.11.10	220,900,000	10,510,737	182,247,389	38,652,611	2.20	R9.9.25	流域下水道事業
簡易保険資金	H9.11.10	2,415,200,000	114,918,653	1,992,593,449	422,606,551	2.20	R9.9.30	公共下水道事業
地方公共団体金融機構	H10.5.20	878,700,000	45,484,668	784,899,709	93,800,291	2.05	R8.3.20	公共下水道事業
地方公共団体金融機構	H10.5.20	392,900,000	20,419,553	350,758,610	42,141,390	2.10	R8.3.20	公共下水道事業
地方公共団体金融機構	H10.5.20	123,200,000	6,402,873	109,985,902	13,214,098	2.10	R8.3.20	流域下水道事業
旧資金運用部資金(年金資金以外)	H10.5.25	234,300,000	10,877,061	188,561,079	45,738,921	2.00	R10.3.25	流域下水道事業
大阪府(市町村局)	H10.5.29	41,000,000	1,902,069	33,003,625	7,996,375	2.00	R10.3.20	公共下水道事業
簡易保険資金	H10.12.18	2,422,000,000	106,303,244	1,926,215,090	495,784,910	1.30	R10.9.30	公共下水道事業
地方公共団体金融機構	H11.5.20	849,900,000	42,196,845	718,807,041	131,092,959	1.75	R9.3.20	公共下水道事業
地方公共団体金融機構	H11.5.20	482,800,000	24,056,609	407,988,768	74,811,232	1.80	R9.3.20	公共下水道事業
地方公共団体金融機構	H11.5.20	100,300,000	4,997,675	84,758,230	15,541,770	1.80	R9.3.20	流域下水道事業
旧資金運用部資金(年金資金以外)	H11.5.25	188,400,000	8,421,173	144,087,889	44,312,111	1.70	R11.3.25	流域下水道事業
大阪府(市町村局)	H11.5.31	40,000,000	1,787,157	30,598,027	9,401,973	1.70	R11.3.20	公共下水道事業
旧資金運用部資金(年金資金以外)	H12.3.27	2,527,600,000	112,761,832	1,801,805,314	725,794,686	2.00	R12.3.1	公共下水道事業

(単位:円)

種 類	発 行 年月日	発行総額	償還高		未償還残高	利率 (%)	償還終期 年月日	備 考
			当年度 償還高	償還高累計				
地方公共団体金融機構	H12.5.19	1,355,300,000	67,147,448	1,072,939,551	282,360,449	2.00	R10.3.20	公共下水道事業
地方公共団体金融機構	H12.5.19	43,600,000	2,160,133	34,516,465	9,083,535	2.00	R10.3.20	流域下水道事業
旧資金運用部資金(年金資金以外)	H12.5.26	89,300,000	3,983,870	63,657,704	25,642,296	2.00	R12.3.25	流域下水道事業
旧資金運用部資金(年金資金以外)	H13.3.26	2,747,400,000	118,228,802	1,864,876,750	882,523,250	1.60	R13.3.1	公共下水道事業
地方公共団体金融機構	H13.5.8	1,103,900,000	51,824,285	834,056,622	269,843,378	1.35	R11.3.20	公共下水道事業
地方公共団体金融機構	H13.5.8	37,400,000	1,760,514	28,219,408	9,180,592	1.40	R11.3.20	流域下水道事業
財政融資資金	H13.5.25	77,000,000	3,313,539	52,265,964	24,734,036	1.60	R13.3.25	流域下水道事業
財政融資資金	H14.3.25	2,312,700,000	99,723,228	1,431,260,850	881,439,150	2.20	R14.3.1	公共下水道事業
地方公共団体金融機構	H14.5.20	1,029,400,000	49,010,907	713,939,923	315,460,077	2.00	R12.3.20	公共下水道事業
地方公共団体金融機構	H14.5.20	77,300,000	3,678,772	53,621,484	23,678,516	2.00	R12.3.20	流域下水道事業
旧資金運用部資金(年金資金以外)	H14.5.27	157,200,000	6,759,062	97,729,626	59,470,374	2.10	R14.3.25	流域下水道事業
旧資金運用部資金(年金資金以外)	H15.3.25	2,107,000,000	87,035,678	1,274,993,279	832,006,721	1.20	R15.3.1	公共下水道事業
地方公共団体金融機構	H15.5.20	829,000,000	37,362,243	557,310,335	271,689,665	0.95	R13.3.20	公共下水道事業
地方公共団体金融機構	H15.5.20	159,200,000	7,187,758	106,827,125	52,372,875	1.00	R13.3.20	流域下水道事業

(単位:円)

種 類	発 行 年月日	発行総額	償還高		未償還残高	利率 (%)	償還終期 年月日	備 考
			当年度 償還高	償還高累計				
財政融資資金	H15.5.26	145,700,000	5,974,603	89,444,151	56,255,849	0.90	R15.3.25	流域下水道事業
地方公共団体金融機構	H15.8.29	106,500,000	4,875,279	70,400,406	36,099,594	1.40	R13.3.20	公共下水道事業
財政融資資金	H16.3.25	1,296,200,000	53,401,666	699,440,750	596,759,250	2.00	R16.3.1	公共下水道事業
地方公共団体金融機構	H16.4.28	143,600,000	6,570,184	86,054,514	57,545,486	2.00	R14.3.20	流域下水道事業
財政融資資金	H16.4.30	119,400,000	4,923,715	64,068,306	55,331,694	2.10	R16.3.25	流域下水道事業
地方公共団体金融機構	H16.5.20	603,400,000	27,665,192	359,984,668	243,415,332	2.10	R14.3.20	公共下水道事業
財政融資資金	H16.11.8	1,022,200,000	41,730,840	524,198,426	498,001,574	2.20	R16.9.25	公共下水道事業
財政融資資金	H17.4.28	138,400,000	5,589,541	68,979,951	69,420,049	2.00	R17.3.25	流域下水道事業
地方公共団体金融機構	H17.4.28	168,200,000	7,544,081	93,100,725	75,099,275	2.00	R15.3.20	流域下水道事業
地方公共団体金融機構	H17.5.17	428,100,000	19,201,076	236,958,506	191,141,494	2.00	R15.3.20	公共下水道事業
財政融資資金	H17.12.21	675,000,000	26,976,364	320,659,141	354,340,859	2.10	R17.9.25	公共下水道事業
地方公共団体金融機構	H18.4.21	203,800,000	8,937,435	102,797,321	101,002,679	2.20	R16.3.20	流域下水道事業
財政融資資金	H18.4.26	194,400,000	7,680,050	87,851,241	106,548,759	2.20	R18.3.25	流域下水道事業
地方公共団体金融機構	H18.5.16	387,600,000	17,044,876	194,974,465	192,625,535	2.20	R16.3.20	公共下水道事業

(単位:円)

種 類	発 行 年月日	発行総額	償還高		未償還残高	利率 (%)	償還終期 年月日	備 考
			当年度 償還高	償還高累計				
財政融資資金	H18.11.27	639,800,000	24,960,257	274,485,619	365,314,381	2.30	R18.9.25	公共下水道事業
地方公共団体金融機構	H19.4.20	285,700,000	12,303,275	131,956,613	153,743,387	2.10	R17.3.20	流域下水道事業
財政融資資金	H19.4.24	238,600,000	9,222,229	98,399,416	140,200,584	2.20	R19.3.25	流域下水道事業
地方公共団体金融機構	H19.5.24	318,600,000	13,720,068	147,152,175	171,447,825	2.10	R17.3.20	公共下水道事業
財政融資資金	H20.3.25	471,000,000	17,865,656	177,417,196	293,582,804	2.10	R20.3.1	公共下水道事業
地方公共団体金融機構	H20.4.18	188,700,000	7,958,106	79,028,999	109,671,001	2.10	R18.3.20	流域下水道事業
財政融資資金	H20.4.24	164,600,000	6,243,497	62,001,847	102,598,153	2.10	R20.3.25	流域下水道事業
地方公共団体金融機構	H20.5.23	333,600,000	14,042,083	138,787,928	194,812,072	2.20	R18.3.20	公共下水道事業
大阪府(市町村局)	H20.5.30	42,000,000	2,527,505	31,400,543	10,599,457	1.90	R10.3.20	公共下水道事業
大阪府(市町村局)	H20.5.30	8,000,000	481,429	5,981,056	2,018,944	1.90	R10.3.20	流域下水道事業
財政融資資金	H21.3.25	321,900,000	12,053,485	110,865,434	211,034,566	1.90	R21.3.1	公共下水道事業
地方公共団体金融機構	H21.4.8	86,100,000	3,572,964	32,944,632	53,155,368	1.90	R19.3.20	流域下水道事業
財政融資資金	H21.4.24	126,800,000	4,724,744	43,390,485	83,409,515	2.00	R21.3.25	流域下水道事業
地方公共団体金融機構	H21.5.26	217,200,000	8,970,672	81,804,968	135,395,032	2.10	R19.3.20	公共下水道事業

(単位:円)

種 類	発 行 年月日	発行総額	償還高		未償還残高	利率 (%)	償還終期 年月日	備 考
			当年度 償還高	償還高累計				
財政融資資金	H21.8.7	314,000,000	11,711,127	107,254,516	206,745,484	2.00	R21.3.25	公共下水道事業
地方公共団体金融機構	H22.5.26	329,300,000	12,039,765	100,198,844	229,101,156	2.00	R22.3.20	公共下水道事業
地方公共団体金融機構	H22.5.26	106,900,000	3,908,445	32,527,351	74,372,649	2.00	R22.3.20	流域下水道事業
財政融資資金	H22.12.22	127,800,000	4,651,613	36,871,092	90,928,908	1.90	R22.9.25	公共下水道事業
地方公共団体金融機構	H22.12.22	79,400,000	2,889,969	22,907,393	56,492,607	1.90	R22.9.20	公共下水道事業
地方公共団体金融機構	H23.5.26	171,500,000	6,220,033	46,774,644	124,725,356	1.80	R23.3.20	公共下水道事業
地方公共団体金融機構	H23.5.26	113,000,000	4,098,330	30,819,446	82,180,554	1.80	R23.3.20	流域下水道事業
財政融資資金	H24.3.26	105,300,000	3,776,996	25,144,216	80,155,784	1.70	R24.3.1	公共下水道事業
地方公共団体金融機構	H24.3.27	144,400,000	5,179,471	34,480,766	109,919,234	1.70	R24.3.20	公共下水道事業
地方公共団体金融機構	H24.3.29	1,064,500,000	62,471,634	532,073,142	532,426,858	1.40	R14.3.20	公共下水道事業
地方公共団体金融機構	H24.3.29	196,700,000	11,543,608	98,317,320	98,382,680	1.40	R14.3.20	流域下水道事業
地方公共団体金融機構	H24.5.24	156,400,000	5,648,153	37,710,463	118,689,537	1.60	R24.3.20	公共下水道事業
地方公共団体金融機構	H24.5.24	65,400,000	2,361,824	15,768,953	49,631,047	1.60	R24.3.20	流域下水道事業
財政融資資金	H24.9.25	127,800,000	4,578,677	28,497,711	99,302,289	1.60	R24.9.1	公共下水道事業

(単位:円)

種 類	発 行 年月日	発行総額	償還高		未償還残高	利率 (%)	償還終期 年月日	備 考
			当年度 償還高	償還高累計				
地方公共団体金融機構	H24.9.27	38,600,000	1,382,918	8,607,291	29,992,709	1.60	R24.9.20	公共下水道事業
財政融資資金	H24.11.27	1,081,500,000	63,129,725	513,277,828	568,222,172	1.20	R14.9.25	公共下水道事業
財政融資資金	H24.11.27	191,500,000	11,178,310	90,885,531	100,614,469	1.20	R14.9.25	流域下水道事業
財政融資資金	H25.5.28	122,600,000	4,425,296	25,648,945	96,951,055	1.40	R25.3.25	流域下水道事業
財政融資資金	H25.6.25	351,000,000	12,475,437	71,955,695	279,044,305	1.60	R25.3.25	公共下水道事業
財政融資資金	H25.10.28	14,700,000	526,914	2,809,137	11,890,863	1.40	R25.9.25	公共下水道事業
地方公共団体金融機構	H25.11.28	1,137,300,000	65,827,823	478,069,278	659,230,722	1.00	R15.9.20	公共下水道事業
地方公共団体金融機構	H25.11.28	203,700,000	11,790,317	85,626,230	118,073,770	1.00	R15.9.20	流域下水道事業
地方公共団体金融機構	H26.5.29	281,400,000	10,016,524	48,713,986	232,686,014	1.40	R26.3.20	公共下水道事業
地方公共団体金融機構	H26.5.29	100,300,000	3,570,210	17,363,229	82,936,771	1.40	R26.3.20	流域下水道事業
地方公共団体金融機構	H26.11.27	1,186,800,000	68,379,811	434,863,955	751,936,045	0.80	R16.9.20	公共下水道事業
地方公共団体金融機構	H26.11.27	198,000,000	11,408,159	72,550,609	125,449,391	0.80	R16.9.20	流域下水道事業
三菱UFJ銀行	H26.12.1	156,300,000	15,630,000	140,670,000	15,630,000	1.10	R6.12.2	公共下水道事業
大阪中河内農業協同組合	H26.12.1	161,600,000	16,160,000	145,440,000	16,160,000	1.00	R6.12.2	流域下水道事業

(単位:円)

種 類	発 行 年月日	発行総額	償還高		未償還残高	利率 (%)	償還終期 年月日	備 考
			当年度 償還高	償還高累計				
地方公共団体金融機構	H27.3.24	70,300,000	2,515,571	9,884,199	60,415,801	1.20	R27.3.20	公共下水道事業
地方公共団体金融機構	H27.5.28	312,500,000	11,182,303	43,937,583	268,562,417	1.20	R27.3.20	公共下水道事業
地方公共団体金融機構	H27.5.28	42,500,000	1,520,793	5,975,511	36,524,489	1.20	R27.3.20	流域下水道事業
三菱UFJ銀行	H27.6.1	211,300,000	21,130,000	179,605,000	31,695,000	1.25	R7.6.2	公共下水道事業
大阪中河内農業協同組合	H27.6.1	142,700,000	14,270,000	121,295,000	21,405,000	1.00	R7.6.2	流域下水道事業
地方公共団体金融機構	H27.10.29	21,100,000	758,097	2,617,353	18,482,647	1.10	R27.9.20	公共下水道事業
財政融資資金	H27.11.25	1,194,700,000	68,538,384	371,102,774	823,597,226	0.70	R17.9.25	公共下水道事業
財政融資資金	H27.11.25	189,200,000	10,854,158	58,770,106	130,429,894	0.70	R17.9.25	流域下水道事業
地方公共団体金融機構	H28.5.26	431,300,000	11,775,620	35,221,223	396,078,777	0.30	R38.3.20	公共下水道事業
地方公共団体金融機構	H28.5.26	36,700,000	1,002,007	2,997,031	33,702,969	0.30	R38.3.20	流域下水道事業
三菱UFJ銀行	H28.5.31	277,400,000	27,740,000	208,050,000	69,350,000	0.77	R8.6.1	公共下水道事業
三菱UFJ銀行	H28.5.31	21,600,000	2,160,000	16,200,000	5,400,000	0.77	R8.6.1	公共下水道事業
大阪中河内農業協同組合	H28.5.31	128,100,000	12,810,000	96,075,000	32,025,000	1.00	R8.5.31	流域下水道事業
地方公共団体金融機構	H28.11.29	1,105,800,000	64,754,301	290,885,221	814,914,779	0.10	R18.9.20	公共下水道事業

(単位:円)

種 類	発 行 年月日	発行総額	償還高		未償還残高	利率 (%)	償還終期 年月日	備 考
			当年度 償還高	償還高累計				
地方公共団体金融機構	H28.11.29	223,200,000	13,070,320	58,713,673	164,486,327	0.10	R18.9.20	流域下水道事業
地方公共団体金融機構	H29.5.25	60,700,000	1,546,976	3,083,180	57,616,820	0.70	R39.3.20	公共下水道事業
地方公共団体金融機構	H29.5.25	403,400,000	10,280,892	20,490,195	382,909,805	0.70	R39.3.20	公共下水道事業
地方公共団体金融機構	H29.5.25	1,500,000	38,229	76,191	1,423,809	0.70	R39.3.20	流域下水道事業
三菱UFJ銀行	H29.5.31	338,200,000	33,820,000	219,830,000	118,370,000	0.85	R9.5.31	公共下水道事業
三菱UFJ銀行	H29.5.31	119,600,000	11,960,000	77,740,000	41,860,000	0.85	R9.5.31	流域下水道事業
三菱UFJ銀行	H29.5.31	4,600,000	460,000	2,990,000	1,610,000	0.85	R9.5.31	公共下水道事業
三菱UFJ銀行	H29.5.31	200,000	20,000	130,000	70,000	0.85	R9.5.31	流域下水道事業
地方公共団体金融機構	H29.11.29	1,136,100,000	65,729,498	229,193,770	906,906,230	0.30	R19.9.20	公共下水道事業
地方公共団体金融機構	H29.11.29	146,500,000	8,475,813	29,554,516	116,945,484	0.30	R19.9.20	流域下水道事業
地方公共団体金融機構	H30.5.24	413,800,000	10,658,498	10,658,498	403,141,502	0.60	R40.3.20	公共下水道事業
地方公共団体金融機構	H30.5.24	9,000,000	231,819	231,819	8,768,181	0.60	R40.3.20	流域下水道事業
三菱UFJ銀行	H30.5.31	437,100,000	43,710,000	240,405,000	196,695,000	0.91	R10.5.31	公共下水道事業
三菱UFJ銀行	H30.5.31	123,200,000	12,320,000	67,760,000	55,440,000	0.91	R10.5.31	流域下水道事業

(単位:円)

種 類	発 行 年月日	発行総額	償還高		未償還残高	利率 (%)	償還終期 年月日	備 考
			当年度 償還高	償還高累計				
三菱UFJ銀行	H30.5.31	1,000,000	100,000	550,000	450,000	0.91	R10.5.31	流域下水道事業
地方公共団体金融機構	H30.9.27	34,200,000	432,013	432,013	33,767,987	0.70	R40.9.20	公共下水道事業
地方公共団体金融機構	H30.11.29	1,074,200,000	61,556,317	153,430,808	920,769,192	0.40	R20.9.20	公共下水道事業
地方公共団体金融機構	H30.11.29	126,500,000	7,248,999	18,068,328	108,431,672	0.40	R20.9.20	流域下水道事業
三菱UFJ銀行	H30.11.30	27,560,000	5,504,000	27,560,000	0	0.81	R5.11.30	公共下水道事業
地方公共団体金融機構	H31.3.28	343,800,000	0	0	343,800,000	0.50	R41.3.20	公共下水道事業
地方公共団体金融機構	H31.3.28	21,300,000	0	0	21,300,000	0.50	R41.3.20	流域下水道事業
三菱UFJ銀行	H31.3.28	30,300,000	3,030,000	15,150,000	15,150,000	0.78	R10.11.30	公共下水道事業
三菱UFJ銀行	R1.5.31	525,400,000	52,540,000	236,430,000	288,970,000	0.77	R11.5.31	公共下水道事業
三菱UFJ銀行	R1.5.31	128,400,000	12,840,000	57,780,000	70,620,000	0.77	R11.5.31	流域下水道事業
地方公共団体金融機構	R1.11.28	1,089,100,000	63,633,204	95,428,341	993,671,659	0.09	R21.9.20	公共下水道事業
地方公共団体金融機構	R1.11.28	103,800,000	6,064,756	9,095,088	94,704,912	0.09	R21.9.20	流域下水道事業
地方公共団体金融機構	R2.3.30	352,700,000	0	0	352,700,000	0.30	R42.3.20	公共下水道事業
地方公共団体金融機構	R2.3.30	129,800,000	0	0	129,800,000	0.30	R42.3.20	流域下水道事業

(単位:円)

種 類	発 行 年月日	発行総額	償還高		未償還残高	利率 (%)	償還終期 年月日	備 考
			当年度 償還高	償還高累計				
地方公共団体金融機構	R2.11.26	1,011,100,000	29,008,649	29,008,649	982,091,351	0.30	R22.9.20	公共下水道事業
地方公共団体金融機構	R2.11.26	89,000,000	2,553,427	2,553,427	86,446,573	0.30	R22.9.20	流域下水道事業
三菱UFJ銀行	R2.11.30	612,800,000	61,280,000	183,840,000	428,960,000	0.69	R12.12.2	公共下水道事業
三菱UFJ銀行	R2.11.30	120,600,000	12,060,000	36,180,000	84,420,000	0.69	R12.12.2	流域下水道事業
地方公共団体金融機構	R3.3.30	42,200,000	0	0	42,200,000	0.60	R43.3.20	公共下水道事業
地方公共団体金融機構	R3.3.30	219,200,000	0	0	219,200,000	0.60	R43.3.20	公共下水道事業
地方公共団体金融機構	R3.3.30	191,000,000	0	0	191,000,000	0.60	R43.3.20	流域下水道事業
地方公共団体金融機構	R3.11.25	28,600,000	0	0	28,600,000	0.60	R43.9.20	公共下水道事業
地方公共団体金融機構	R3.11.25	967,900,000	0	0	967,900,000	0.30	R23.9.20	公共下水道事業
地方公共団体金融機構	R3.11.25	165,000,000	0	0	165,000,000	0.30	R23.9.20	流域下水道事業
地方公共団体金融機構	R4.3.30	4,100,000	408,566	816,724	3,283,276	0.10	R14.3.20	公共下水道事業
地方公共団体金融機構	R4.3.30	193,400,000	0	18,800,000	174,600,000	0.80	R44.3.20	公共下水道事業
地方公共団体金融機構	R4.3.30	215,800,000	0	0	215,800,000	0.80	R44.3.20	流域下水道事業
地方公共団体金融機構	R4.11.24	768,500,000	0	0	768,500,000	0.80	R24.9.20	公共下水道事業

(単位:円)

種 類	発 行 年月日	発行総額	償還高		未償還残高	利率 (%)	償還終期 年月日	備 考
			当年度 償還高	償還高累計				
地方公共団体金融機構	R4.11.24	83,300,000	0	0	83,300,000	0.80	R24.9.20	流域下水道事業
財政融資資金	R5.3.27	85,200,000	0	0	85,200,000	1.40	R45.3.1	公共下水道事業
地方公共団体金融機構	R5.3.30	5,700,000	0	0	5,700,000	0.40	R15.3.20	公共下水道事業
地方公共団体金融機構	R5.3.30	107,300,000	0	0	107,300,000	1.40	R45.3.20	公共下水道事業
地方公共団体金融機構	R5.3.30	206,200,000	0	0	206,200,000	1.40	R45.3.20	流域下水道事業
地方公共団体金融機構	R5.11.29	55,400,000	0	0	55,400,000	1.20	R25.9.20	流域下水道事業
地方公共団体金融機構	R5.11.29	604,100,000	0	0	604,100,000	1.20	R25.9.20	公共下水道事業
地方公共団体金融機構	R6.3.28	25,000,000	0	0	25,000,000	1.10	R26.3.20	公共下水道事業
地方公共団体金融機構	R6.3.28	28,800,000	0	0	28,800,000	1.60	R46.3.20	公共下水道事業
地方公共団体金融機構	R6.3.28	103,900,000	0	0	103,900,000	1.10	R26.3.20	公共下水道事業
地方公共団体金融機構	R6.3.28	180,800,000	0	0	180,800,000	1.60	R46.3.20	公共下水道事業
地方公共団体金融機構	R6.3.28	123,400,000	0	0	123,400,000	1.60	R46.3.20	流域下水道事業
計		70,568,660,000	3,332,719,035	39,358,295,732	31,210,364,268			

# 参 考 资 料

## (1) 予算決算対照表

## ①収益の収入

(単位:円、税込み)

区 分	予 算 額			決 算 額	増・減(△)	仮受消費税及び 地方消費税
	当初予算額	補正予算額	合 計			
第1款 下水道事業収益	3,630,500,000	32,918,000	3,663,418,000	3,617,045,133	△ 46,372,867	155,436,524
第1項 営業収益	2,685,317,000	△ 58,204,000	2,627,113,000	2,588,036,250	△ 39,076,750	154,514,037
第1目 下水道使用料	1,739,698,000	0	1,739,698,000	1,700,670,028	△ 39,027,972	154,513,927
第2目 雨水処理負担金	945,069,000	△ 58,204,000	886,865,000	886,865,000	0	0
第3目 その他営業収益	550,000	0	550,000	501,222	△ 48,778	110
第2項 営業外収益	945,183,000	84,129,000	1,029,312,000	1,022,015,126	△ 7,296,874	286,691
第1目 受取利息	3,000	0	3,000	3,205	205	0
第2目 他会計補助金	95,226,000	84,129,000	179,355,000	179,355,000	0	0
第3目 国庫補助金	42,050,000	0	42,050,000	37,050,000	△ 5,000,000	0
第4目 長期前受金戻入	807,661,000	0	807,661,000	796,284,063	△ 11,376,937	0
第5目 雑収益	243,000	0	243,000	3,620,958	3,377,958	286,691
第6目 消費税及び 地方消費税還付金	0	0	0	5,701,900	5,701,900	0
第3項 特別利益	0	6,993,000	6,993,000	6,993,757	757	635,796
第1目 過年度損益修正益	0	6,993,000	6,993,000	6,993,757	757	635,796

## ②収益の支出

(単位:円、税込み)

区 分	予 算 額						決 算 額	不 用 額	仮払消費税及び 地方消費税
	当初予算額	補正予算額	予備費支出額	流用増減額	継続費通次繰越額	合 計			
第1款 下水道事業費用	3,807,000,000	0	0	0	0	3,807,000,000	3,662,534,142	144,465,858	64,789,894
第1項 営業費用	3,288,620,000	0	0	0	0	3,288,620,000	3,175,002,188	113,617,812	64,692,762
第1目 管渠費	83,034,000	0	0	0	0	83,034,000	67,769,366	15,264,634	5,246,316
第2目 ポンプ場費	97,307,000	0	0	0	0	97,307,000	95,395,706	1,911,294	8,002,247
第3目 普及指導費	26,021,000	0	0	0	0	26,021,000	13,699,228	12,321,772	284,120
第4目 業務費	11,227,000	0	0	294,000	0	11,521,000	11,217,473	303,527	404,894
第5目 総係費	22,655,000	0	0	△ 294,000	0	22,361,000	11,212,573	11,148,427	70,334
第6目 流域下水道維持管理負担金	607,299,000	0	0	0	0	607,299,000	559,099,925	48,199,075	50,684,851
第7目 減価償却費	2,419,581,000	0	0	0	0	2,419,581,000	2,408,771,211	10,809,789	0
第8目 資産減耗費	21,496,000	0	0	0	0	21,496,000	7,836,706	13,659,294	0
第2項 営業外費用	508,180,000	0	0	0	0	508,180,000	487,531,954	20,648,046	97,132
第1目 支払利息及び企業債取扱諸費	426,486,000	0	0	△ 1,369,000	0	425,117,000	413,862,011	11,254,989	0
第2目 雑支出	0	0	0	1,369,000	0	1,369,000	1,368,043	957	97,132
第3目 消費税及び地方消費税	81,694,000	0	0	0	0	81,694,000	72,301,900	9,392,100	0
第3項 特別損失	200,000	0	0	0	0	200,000	0	200,000	0
第1目 過年度損益修正損	200,000	0	0	0	0	200,000	0	200,000	0
第4項 予備費	10,000,000	0	0	0	0	10,000,000	0	10,000,000	0
第1目 予備費	10,000,000	0	0	0	0	10,000,000	0	10,000,000	0

## ③資本的収入

(単位:円、税込み)

区 分	予 算 額					決 算 額	増・減(△)	仮受消費税及び地方消費税
	当初予算額	補正予算額	地方公営企業法第26条の規定による繰越額に係る財源充当額	継続費運次繰越額に係る財源充当額	合 計			
第1款 資本的収入	2,586,000,000	174,075,000	204,000,000	0	2,964,075,000	2,381,875,395	△ 582,199,605	0
第1項 企業債	1,199,400,000	0	129,000,000	0	1,328,400,000	1,121,400,000	△ 207,000,000	0
第1目 建設改良債	1,199,400,000	0	129,000,000	0	1,328,400,000	1,121,400,000	△ 207,000,000	0
第2項 他会計出資金	359,705,000	174,075,000	0	0	533,780,000	533,780,000	0	0
第1目 他会計出資金	359,705,000	174,075,000	0	0	533,780,000	533,780,000	0	0
第3項 他会計借入金	800,000,000	0	0	0	800,000,000	600,000,000	△ 200,000,000	0
第1目 他会計借入金	800,000,000	0	0	0	800,000,000	600,000,000	△ 200,000,000	0
第4項 国庫補助金	212,000,000	0	75,000,000	0	287,000,000	109,650,000	△ 177,350,000	0
第1目 国庫補助金	212,000,000	0	75,000,000	0	287,000,000	109,650,000	△ 177,350,000	0
第5項 負担金	14,895,000	0	0	0	14,895,000	17,045,395	2,150,395	0
第1目 受益者負担金	14,895,000	0	0	0	14,895,000	17,045,395	2,150,395	0

## ④資本的支出

(単位:円、税込み)

区 分	予 算 額						決 算 額	地方公営企業法第26条の規定による繰越額	翌年度継続費運次繰越額	不用額	仮払消費税及び地方消費税
	当初予算額	補正予算額	流用増減額	地方公営企業法第26条の規定による繰越額	継続費運次繰越額	合 計					
第1款 資本的支出	4,146,100,000	0	0	204,000,000	0	4,350,100,000	3,960,889,178	184,167,800	0	205,043,022	52,234,798
第1項 建設改良費	813,379,000	0	0	204,000,000	0	1,017,379,000	628,170,126	184,167,800	0	205,041,074	52,234,798
第1目 建設改良費	653,247,000	0	0	204,000,000	0	857,247,000	470,944,216	184,167,800	0	202,134,984	37,941,537
第2目 流域下水道建設負担金	127,917,000	0	0	0	0	127,917,000	125,011,144	0	0	2,905,856	11,364,648
第3目 その他建設負担金	32,215,000	0	0	0	0	32,215,000	32,214,766	0	0	234	2,928,613
第2項 企業債償還金	3,332,720,000	0	0	0	0	3,332,720,000	3,332,719,035	0	0	965	0
第1目 企業債償還金	3,332,720,000	0	0	0	0	3,332,720,000	3,332,719,035	0	0	965	0
第3項 基金繰入支出	1,000	0	0	0	0	1,000	17	0	0	983	0
第1目 基金繰入支出	1,000	0	0	0	0	1,000	17	0	0	983	0

(2) 工事の概況

①新設公共下水道工事(汚水)

管渠	管 径		φ 150mm	φ 200mm	φ 250mm	φ 300mm	計
	塩化ビニル管(VU)	布設		-	1,488.47m	-	-
撤去			-	-	-	-	-
ヒューム管(HP)	布設		-	-	54.03m	-	54.03m
	撤去		-	-	-	20.12m	20.12m
計	布設		-	1,488.47m	54.03m	-	1,542.50m
	撤去		-	-	-	20.12m	20.12m
人孔	工 種		2号組立人孔	1号組立人孔	特殊1号組立人孔	小口径塩ビ人孔	計
	組立人孔	布設	-	23基	31基	6基	60基
		撤去	-	1基	-	-	1基
汚水枳	工 種		塩ビ蓋	鉄蓋	計		
	小口径塩ビ枳	布設	89	83	172		
		撤去	1	-	1		

②新設公共下水道工事(雨水)

管渠	管 径		φ 200mm	φ 250mm	φ 300mm	φ 350mm	φ 400mm	計
	塩化ビニル管(VU)	布設		-	-	-	-	-
ヒューム管(HP)	布設		-	-	157.48m	-	23.90m	181.38m
強化プラスチック管(FRP)	布設		-	-	-	-	-	-
計	布設		-	-	157.48m	-	23.90m	181.38m
人孔	工 種		2号組立人孔	1号組立人孔	特殊1号組立人孔	小口径塩ビ人孔	計	
	組立人孔	布設	-	10基	-	-	10基	
	取込施設	布設	-					

(※ 開発行為等による無償譲受分を含む。)

## (3)業務の概況

## ①下水道使用料

(税込み)

4月～3月	有収水量(m <sup>3</sup> )	調定金額(円)	収入金額(円)	徴収率(%)	未収金額(円)	備 考
計	9,861,445	1,700,670,028	1,374,006,264	80.79	326,663,764	

## ②用途別有収水量及び戸数

用途別	有収水量(m <sup>3</sup> )	構成比率(%)	戸数(戸)	備 考
一般用	9,828,182	99.66	230,678	戸数(戸)は 延戸数
浴場用	33,263	0.34	30	〃
計	9,861,445	100.00	230,708	〃

## ③現年度未収金

(税込み)

種 別	調定金額(円)	収入金額(円)	徴収率(%)	未収金額(円)	備 考
下 水 道 使 用 料	1,700,670,028	1,374,006,264	80.79	326,663,764	①より
他 会 計 補 助 金	179,355,000	53,430,000	29.79	125,925,000	
そ の 他 雑 収 益	3,399,634	160,274	4.71	3,239,360	
消 費 税 還 付 金	5,701,900	0	0.00	5,701,900	
受 益 者 負 担 金	17,045,395	16,340,295	95.86	705,100	
流 域 下 水 道 事 業 市 町 村 負 担 金 精 算 金	6,993,757	0	0.00	6,993,757	
他 会 計 出 資 金	533,780,000	359,705,000	67.39	174,075,000	
計	2,446,945,714	1,803,641,833		643,303,881	

## ④過年度未収金

(税込み)

種 別	調定金額(円)	収入金額(円)	徴収率(%)	未収金額(円)	備 考
下 水 道 使 用 料	329,587,002	324,638,340	98.50	4,948,662	
他 会 計 補 助 金	167,981,000	167,981,000	100.00	0	
受 益 者 負 担 金	1,724,400	996,140	57.77	728,260	
流 域 下 水 道 事 業 市 町 村 負 担 金 精 算 金	15,249,070	15,249,070	100.00	0	
他 会 計 出 資 金	671,346,000	671,346,000	100.00	0	
計	1,185,887,472	1,180,210,550		5,676,922	

⑤松原市公共下水道施設整備事業基金

(単位:円)

区分	年度当初の 現在高	年 度 中 増 減 高	年 度 末 現 在 高	備 考
債権	0	0	0	
現金	871,142	17	871,159	
合計	871,142	17	871,159	

⑥補てん財源明細書

(単位:円)

項目	前年度繰越額	当年度発生及び 積立額	当年度使用額	次年度繰越額	備考
1 消費税及び地方消費税資本的収支調整額	-	40,798,280	△ 40,798,280	-	
① 当年度分	-	40,798,280	△ 40,798,280	-	
2 損益勘定留保資金	160,070,686	1,620,323,854	△ 1,538,215,503	242,179,037	
① 過年度分	160,070,686	-	△ 160,070,686	0	
② 当年度分	-	1,620,323,854	△ 1,378,144,817	242,179,037	
3 利益剰余金	0	△ 86,336,133	0	△ 86,336,133	
① 繰越利益剰余金	0	0	-	0	
② 当年度純利益(△は純損失)	-	△ 86,336,133	-	△ 86,336,133	
計	160,070,686	1,574,786,001	△ 1,579,013,783	155,842,904	