

令和 6 年度

企業会計決算書

(水道事業 ・ 下水道事業)

松 原 市

目 次
－松原市水道事業会計－

決 算 書

令和6年度 松原市水道事業決算報告書	7
令和6年度 松原市水道事業損益計算書	9
令和6年度 松原市水道事業剰余金計算書	11
令和6年度 松原市水道事業剰余金処分計算書(案)	11
令和6年度 松原市水道事業貸借対照表	12
会計書類に関する注記	16

決 算 書 附 属 書 類

令和6年度 松原市水道事業報告書

1. 概 況

(1) 総括事項	19
(2) 経営指標に関する事項	20
(3) 議会議決事項	22
(4) 行政官庁認可(同意)事項	22
(5) 職員に関する事項	23
(6) 料金その他供給条件の設定、変更に関する事項	23

2. 工 事

(1) 建設改良工事の概況	24
---------------	----

3. 業 務		
(1) 業務量	-----	26
(2) 事業収入に関する事項	-----	27
(3) 事業費用に関する事項	-----	28
4. 会 計		
(1) 重要契約の要旨	-----	30
(2) 企業債の概況	-----	32
5. その他		
(1) 不課税収入の用途について	-----	33
令和6年度 松原市水道事業キャッシュ・フロー計算書	-----	34
令和6年度 松原市水道事業会計収益費用明細書	-----	36
令和6年度 松原市水道事業固定資産明細書	-----	42
令和6年度 松原市水道事業企業債明細書	-----	43
参 考 資 料		
(1) 予算決算対照表	-----	45
(2) 工事の概況	-----	47
(3) 業務の概況	-----	48

－ 松 原 市 下 水 道 事 業 会 計 －

決 算 書

令和6年度 松原市下水道事業決算報告書	-----	52
令和6年度 松原市下水道事業損益計算書	-----	54
令和6年度 松原市下水道事業剰余金計算書	-----	56
令和6年度 松原市下水道事業欠損金処理計算書	-----	56
令和6年度 松原市下水道事業貸借対照表	-----	57
会計書類に関する注記	-----	61

決 算 書 附 属 書 類

令和6年度 松原市下水道事業報告書

1. 概 況

(1) 総括事項	-----	64
(2) 経営指標に関する事項	-----	65
(3) 議会議決事項	-----	67
(4) 行政官庁認可(同意)事項	-----	67
(5) 職員に関する事項	-----	68
(6) 料金その他供給条件の設定、変更に関する事項	-----	68

2. 工 事

(1) 建設改良工事の概況	-----	69
---------------	-------	----

3. 業 務		
(1) 業務量	-----	71
(2) 事業収入に関する事項	-----	72
(3) 事業費用に関する事項	-----	74
4. 会 計		
(1) 重要契約の要旨	-----	76
(2) 企業債及び一時借入金の概況	-----	78
(3) その他会計経理に関する重要事項	-----	78
5. その他		
(1) 不課税収入の使途について	-----	79
令和6年度 松原市下水道事業キャッシュ・フロー計算書	-----	80
令和6年度 松原市下水道事業会計収益費用明細書	-----	82
令和6年度 松原市下水道事業固定資産明細書	-----	87
令和6年度 松原市下水道事業企業債明細書	-----	88
参 考 資 料		
(1) 予算決算対照表	-----	101
(2) 工事の概況	-----	103
(3) 業務の概況	-----	104

松原市水道事業会計決算書

決算報告書

損益計算書

剰余金計算書

剰余金処分計算書 (案)

貸借対照表

会計書類に関する注記

令和6年4月1日から令和7年3月31日まで

令和6年度 松原市水道事業 決算報告書

1. 収益的収入及び支出

収 入

(税込み)

区 分	予 算 額				決 算 額	予 算 額 に 比 べ 決 算 額 の 増 減	備 考
	当 初 予 算 額	補 正 予 算 額	地 方 公 営 企 業 法 第 24 条 第 3 項 の 規 定 に よ る 支 出 額 に 係 る 財 源 充 当 額	合 計			
第1款 水道事業収益	円 2,570,700,000	円 0	円 0	円 2,570,700,000	円 2,582,011,604	円 11,311,604	(うち、仮受消費税及び地方消費税 205,483,440 円)
第1項 営業収益	2,178,900,000	0	0	2,178,900,000	2,209,942,032	31,042,032	(" 200,180,290 円)
第2項 営業外収益	391,800,000	0	0	391,800,000	372,069,572	△ 19,730,428	(" 5,303,150 円)

支 出

(税込み)

区 分	予 算 額										決 算 額	地 方 公 営 企 業 法 第 26 条 第 2 項 の 規 定 に よ る 繰 越 額	不 用 額	備 考
	当 初 予 算 額	補 正 予 算 額	予 備 費 額	流 用 増 減 額	地 方 公 営 企 業 法 第 24 条 第 3 項 の 規 定 に よ る 支 出 額	小 計	地 方 公 営 企 業 法 第 26 条 第 2 項 の 規 定 に よ る 繰 越 額	継 続 繰 越 費 次 額	合 計					
第1款 水道事業費用	円 2,409,900,000	円 0	円 0	円 0	円 0	円 2,409,900,000	円 0	円 0	円 2,409,900,000	円 2,252,994,131	円 0	円 156,905,869	(うち、仮払消費税及び地方消費税 127,655,971 円)	
第1項 営業費用	2,340,668,000	0	0	0	0	2,340,668,000	0	0	2,340,668,000	2,217,942,489	0	122,725,511	(" 127,655,971 円)	
第2項 営業外費用	59,132,000	0	0	0	0	59,132,000	0	0	59,132,000	35,051,642	0	24,080,358	(" 0 円)	
第3項 特別損失	100,000	0	0	0	0	100,000	0	0	100,000	0	0	100,000	(" 0 円)	
第4項 予備費	10,000,000	0	0	0	0	10,000,000	0	0	10,000,000	0	0	10,000,000	(" 0 円)	

2. 資本的収入及び支出

収 入

(税込み)

区 分	予 算 額						決 算 額	予 算 額 に 比 べ 決 算 額 の 増 減	備 考
	当 初 予 算 額	補 正 予 算 額	小 計	地 方 公 営 企 業 法 第 26 条 の 規 定 に 係 る 財 源 充 当 額	継 続 費 通 次 繰 越 額 に 係 る 財 源 充 当 額	合 計			
第1款 資本的収入	円 109,600,000	円 0	円 109,600,000	円 0	円 84,000,000	円 193,600,000	円 149,301,200	円 △ 44,298,800	(うち、仮受消費税及び地方消費税 818,200 円)
第1項 企業債	54,200,000	0	54,200,000	0	84,000,000	138,200,000	110,000,000	△ 28,200,000	(" 0 円)
第2項 国庫(府)補助金	15,840,000	0	15,840,000	0	0	15,840,000	14,560,000	△ 1,280,000	(" 0 円)
第3項 工事負担金	35,560,000	0	35,560,000	0	0	35,560,000	20,741,200	△ 14,818,800	(" 818,200 円)
第4項 他会計負担金	4,000,000	0	4,000,000	0	0	4,000,000	4,000,000	0	(" 0 円)

支 出

(税込み)

区 分	予 算 額							決 算 額	翌年度繰越額			不 用 額	備 考
	当 初 予 算 額	補 正 予 算 額	流 用 増 減 額	小 計	地 方 公 営 企 業 法 第 26 条 の 規 定 に 係 る 繰 越 額	継 続 費 通 次 繰 越 額	合 計		地 方 公 営 企 業 法 第 26 条 の 規 定 に 係 る 繰 越 額	継 続 費 通 次 繰 越 額	合 計		
第1款 資本的支出	円 737,300,000	円 0	円 0	円 737,300,000	円 0	円 84,038,000	円 821,338,000	円 636,127,662	円 0	円 0	円 0	円 185,210,338	(うち、仮払消費税 及び地方消費税 48,481,474 円)
第1項 建設改良費	667,900,000	0	0	667,900,000	0	84,038,000	751,938,000	583,050,202	0	0	0	168,887,798	(" 48,356,556 円)
第2項 施設費	18,984,000	0	0	18,984,000	0	0	18,984,000	12,662,598	0	0	0	6,321,402	(" 124,918 円)
第3項 企業債償還金	38,906,000	0	0	38,906,000	0	0	38,906,000	38,905,317	0	0	0	683	(" 0 円)
第4項 国庫(府) 補助金返還金	1,510,000	0	0	1,510,000	0	0	1,510,000	1,509,545	0	0	0	455	(" 0 円)
第5項 予備費	10,000,000	0	0	10,000,000	0	0	10,000,000	0	0	0	0	10,000,000	(" 0 円)

資本的収入額が資本的支出額に不足する額 486,826,462円は、当年度分消費税及び地方消費税資本的収支調整額 47,663,274円、当年度分損益勘定留保資金 363,692,869円、建設改良積立金 75,470,319円で補てんした。

令和6年度 松原市水道事業損益計算書

(税抜き)

(令和6年4月1日から令和7年3月31日まで)

	円	円	円
1. 営業収益			
(1) 給水収益	1,992,840,192		
(2) 受託工事収益	11,586,000		
(3) その他営業収益	5,335,550	2,009,761,742	
2. 営業費用			
(1) 原水及び浄水費	875,792,895		
(2) 配水費	163,554,961		
(3) 給水費	127,538,067		
(4) 受託工事費	5,552,700		
(5) 業務費	159,942,010		
(6) 総係費	88,575,704		
(7) 減価償却費	637,534,607		
(8) 資産減耗費	31,795,574	2,090,286,518	
営業損失			80,524,776
3. 営業外収益			
(1) 受取利息	2,133,958		
(2) 一般会計補助金	1,448,000		
(3) 分担金	49,730,000		
(4) 長期前受金戻入	309,671,750		
(5) 雑収益	3,782,714	366,766,422	

	円	円	円
4. 営業外費用			
(1) 支払利息及び企業債取扱諸費	2,245,104		
(2) 雑支出	4,038,937	6,284,041	360,482,381
経常利益			279,957,605
当年度純利益			279,957,605
前年度繰越利益剰余金			2,700,563,601
当年度未処分利益剰余金			2,980,521,206

令和6年度 松原市水道事業剰余金計算書

(令和6年4月1日から令和7年3月31日まで)

(単位:円)

区 分	資 本 金	剰 余 金								資 本 合 計
		資 本 剰 余 金				利 益 剰 余 金				
		分 担 金	工 事 負 担 金	他 会 計 負 担 金	資 本 剰 余 金 合 計	減 債 積 立 金	建 設 改 良 積 立 金	未 処 分 利 益 剰 余 金	利 益 剰 余 金 合 計	
前年度末残高 a	6,862,956,024	1,318,951,148	2,503,155,912	120,163,429	3,942,270,489	70,993,642	0	2,909,454,963	2,980,448,605	13,785,675,118
前年度処分額 b	208,891,362	0	0	0	0	0	0	△ 208,891,362	△ 208,891,362	0
議会の議決による 処分額	208,891,362	0	0	0	0	0	0	△ 208,891,362	△ 208,891,362	0
資本金への組 入	208,891,362	0	0	0	0	0	0	△ 208,891,362	△ 208,891,362	0
処分後の残高 c (a+b)	7,071,847,386	1,318,951,148	2,503,155,912	120,163,429	3,942,270,489	70,993,642	0	(繰越利益剰余金) 2,700,563,601	2,771,557,243	13,785,675,118
当年度変動額 d	0	0	0	0	0	0	0	279,957,605	279,957,605	279,957,605
繰越利益剰余金 の処分	0	0	0	0	0	0	75,470,319	△ 75,470,319	0	0
建設改良積立金 の取崩し	0	0	0	0	0	0	△ 75,470,319	75,470,319	0	0
当年度純利益	0	0	0	0	0	0	0	279,957,605	279,957,605	279,957,605
当年度末残高 e (c+d)	7,071,847,386	1,318,951,148	2,503,155,912	120,163,429	3,942,270,489	70,993,642	0	(当年度未処分 利益剰余金) 2,980,521,206	3,051,514,848	14,065,632,723

令和6年度 松原市水道事業剰余金処分計算書(案)

(単位:円)

	資 本 金	資 本 剰 余 金	未 処 分 利 益 剰 余 金
当年度末残高 a	7,071,847,386	3,942,270,489	2,980,521,206
議会の議決による処分額 b	75,470,319	0	△ 75,470,319
資本金への組入	75,470,319	0	△ 75,470,319
処分後残高 c (a+b)	7,147,317,705	3,942,270,489	(繰越利益剰余金) 2,905,050,887

令和6年度 松原市水道事業貸借対照表

(税抜き)

(令和7年3月31日)

資 産 の 部

	円	円	円	円
1. 固 定 資 産				
(1) 有 形 固 定 資 産				
イ 土 地		279,746,672		
ロ 建 物	350,074,400			
減 価 償 却 累 計 額	△ 224,447,325	125,627,075		
ハ 構 築 物	28,276,047,041			
減 価 償 却 累 計 額	△ 13,662,319,746	14,613,727,295		
ニ 機 械 及 び 装 置	1,514,390,252			
減 価 償 却 累 計 額	△ 749,206,686	765,183,566		
ホ 車 両 運 搬 具	16,397,122			
減 価 償 却 累 計 額	△ 15,536,858	860,264		
ヘ 工 具 器 具 及 び 備 品	30,824,619			
減 価 償 却 累 計 額	△ 23,968,779	6,855,840		
有形固定資産合計			15,792,000,712	
(2) 無 形 固 定 資 産				
イ 電 話 加 入 権		853,900		
ロ 施 設 利 用 権		269,390,300		
無形固定資産合計			270,244,200	
(3) 投 資 そ の 他 の 資 産				
イ 長 期 貸 付 金		2,300,000,000		
投資その他の資産合計			2,300,000,000	
固定資産合計				18,362,244,912

	円	円	円	円
2.流動資産				
(1)現金預金				
イ預金		2,422,858,506	2,422,858,506	
(2)未収金				
イ営業未収金	237,479,039			
ロ営業外未収金	750,928			
ハその他未収金	4,000,000	242,229,967		
貸倒引当金		△ 9,689,738	232,540,229	
(3)貯蔵品				
イ原材料		2,399,290		
ロ貯蔵メータ		2,591,380	4,990,670	
(4)短期貸付金			138,240,579	
流動資産合計			2,798,629,984	
資産合計			21,160,874,896	

負債の部

	円	円	円	円
3. 固定負債				
(1) 企業債			391,589,868	
(2) 引当金				
イ 退職給付引当金	74,978,794			
ロ 修繕引当金	25,598,803			
引当金合計			100,577,597	
固定負債合計				492,167,465
4. 流動負債				
(1) 企業債			29,331,135	
(2) 未払金				
イ 営業未払金	148,014,093			
ロ 営業外未払金	616,200			
ハ その他未払金	54,357,545		202,987,838	
(3) 前受金			30,653,917	
(4) 預り金				
イ 預り保証金	31,233,000			
ロ 預り諸税等	809,962			
ハ 下水道料金	162,407,837			
ニ その他預り金	62,003		194,512,802	
(5) 引当金				
イ 賞与引当金	15,025,000			
ロ 法定福利費引当金	2,943,000			
引当金合計			17,968,000	
流動負債合計				475,453,692

	円	円	円	円
5.繰延収益				
(1)長期前受金			14,327,993,680	
(2)収益化累計額			<u>△ 8,200,372,664</u>	
繰延収益合計				<u>6,127,621,016</u>
負債合計				<u>7,095,242,173</u>
	<u>資本の部</u>			
6.資本金				
(1)資本金			<u>7,071,847,386</u>	
資本金合計				<u>7,071,847,386</u>
7.剰余金				
(1)資本剰余金				
イ分担金	1,318,951,148			
ロ工事負担金	2,503,155,912			
ハ他会計負担金	<u>120,163,429</u>			
資本剰余金合計			<u>3,942,270,489</u>	
(2)利益剰余金				
イ減債積立金	70,993,642			
ロ当年度未処分利益剰余金	<u>2,980,521,206</u>			
利益剰余金合計			<u>3,051,514,848</u>	
剰余金合計				<u>6,993,785,337</u>
資本合計				<u>14,065,632,723</u>
負債資本合計				<u>21,160,874,896</u>

会計書類に関する注記

I. 重要な会計方針

1. 資産の評価基準及び評価方法

貯蔵品 先入先出法による原価法(貸借対照表価額は収益性の低下に基づく簿価切り下げの方法により算定)

2. 固定資産の減価償却の方法

(1)有形固定資産

イ. 減価償却の方法 定額法(ただし、取替資産については取替法)

ロ. 主な耐用年数

建物 10～50年

構築物 38～60年

機械及び装置 3～20年

車両運搬具 4～5年

工具器具及び備品 2～15年

(2)無形固定資産

イ. 減価償却の方法 定額法

ロ. 主な耐用年数

施設利用権 50年

3. 引当金の計上方法

(1)退職給付引当金

職員の退職手当の支給に備えるため、当事業年度末における退職手当の要支給額に相当する金額を計上した。

(2)賞与引当金

職員の期末手当及び勤勉手当の支給に備えるため、当事業年度末における支払見込額に基づき、当事業年度の負担に属する額を計上した。

(3)法定福利費引当金

職員の期末手当及び勤勉手当に係る法定福利費の支払に備えるため、当事業年度末における支払見込額に基づき、当事業年度の負担に属する額を計上した。

(4)貸倒引当金

債権の不納欠損による損失に備えるため、貸倒実績率等により、回収不能見込額を計上した。

(5)修繕引当金

修繕引当金は平成26年3月31日以前に引き当てられたものであり、引き続き従前の例により取り崩すこととしている。

4. 重要なリース取引の処理方法

所有権移転外ファイナンス・リース取引については、通常の賃貸借取引に係る方法に準じた会計処理によっている。

5. 消費税及び地方消費税の会計処理

消費税及び地方消費税の会計処理は税抜方式によっている。

II. リース契約により使用する固定資産

1. 所有権移転外ファイナンス・リース取引については、通常の賃貸借取引に係る方法に準じた会計処理によっている。

所有権移転外ファイナンス・リース取引に係る未経過リース料相当額

1年内	12,866,700円
1年超	20,588,800円
	<hr/>
	33,455,500円

2. オペレーティング・リース取引に係る未経過リース料相当額

1年内	366,600円
1年超	0円
	<hr/>
	366,600円

III. その他

1. 退職給付引当金の取崩し

当事業年度において、退職手当の支給に充てるため、退職給付引当金20,451,494円を取り崩した。

2. 賞与引当金の取崩し

当事業年度において、期末・勤勉手当の支給に充てるため、賞与引当金14,992,000円を取り崩した。

3. 法定福利費引当金の取崩し

当事業年度において、期末・勤勉手当に係る法定福利費の支払に充てるため、法定福利費引当金2,972,000円を取り崩した。

4. 貸倒引当金の取崩し

当事業年度において、債権の不納欠損による損失を処理するため、貸倒引当金1,301,260円を取り崩した。

決算書附属書類

事業報告書

キャッシュ・フロー計算書

収益費用明細書

固定資産明細書

企業債明細書

令和6年度 松原市水道事業報告書

1. 概況

(1) 総括事項

①配給水状況について

本年度は、給水人口は116,043人で、前年度と比較し433人(0.37%)の減少となり、ゆるやかな減少傾向が続いております。また、給水戸数については、59,822戸で前年度と比較すると366戸(0.62%)の増加となっております。

また、総配水量については、11,762,127 m^3 となり前年比で、2,738 m^3 (0.02%)減少し、総有収水量は11,457,830 m^3 となり前年比で61,665 m^3 (0.54%)の増加となっております。なお、有収率については、97.41%となっております、引き続き良好な数値を確保できました。

②財務状況について

本年度の水道事業収益は、2,376,529千円で、前年度と比べ、5,202千円(0.22%)の増加となりました。

また、営業収益のうち給水収益は、1,992,840千円となり、前年度に比べ、35,168千円(1.80%)の増加となりました。

続いて、営業外収益につきましては、366,767千円で前年度に比べ、26,268千円(6.68%)減少しました。

次に、水道事業費用は2,096,571千円で、前年度に比べ、95,821千円(4.37%)の減少となりました。

主な要因としましては、前年度は継続実施していた阿保第1浄水場の撤去工事について、竣工払いしたことなどによるものです。

この結果、当年度純利益は279,958千円となりました。なお、当年度未処分利益剰余金は、2,980,522千円となっております。

資本的収支におきましては、収入149,301千円、支出636,127千円となり、支出の主な内訳としまして、建設改良費で583,050千円、施設費で12,662千円、企業債償還金で38,905千円、国庫(府)補助金返還金で1,510千円を計上しております。

③建設改良事業について

建設改良事業についてですが、浄・配水場施設整備事業として、前年度からの継続事業である丹南浄水場N o 1 配水ポンプ設備更新工事を実施しました。この他、阿保浄水場配水池耐震改修工事に係る設計が完了しました。

また、配水管整備事業として、三宅地区土地区画整理事業（三宅西5・6・7丁目地区）に伴う新設管布設工事を実施した他、府道堺大和高田線沿道（南新町1・2・3丁目地区）や天美西1・2丁目地区等においても、老朽管更新工事を実施しました。

今後も着実に事業を実施し、市民生活を支える重要なライフラインとして、安全で安心できる水道水を安定的に供給できるよう、堅実な事業運営に取り組んでまいります。

(2) 経営指標に関する事項

本年度決算における経営成績について、経営の健全性を示す経常収支比率は、前年度比0.77ポイント増の113.35%となりました。この数値は健全経営の水準とされる100%を上回っております。

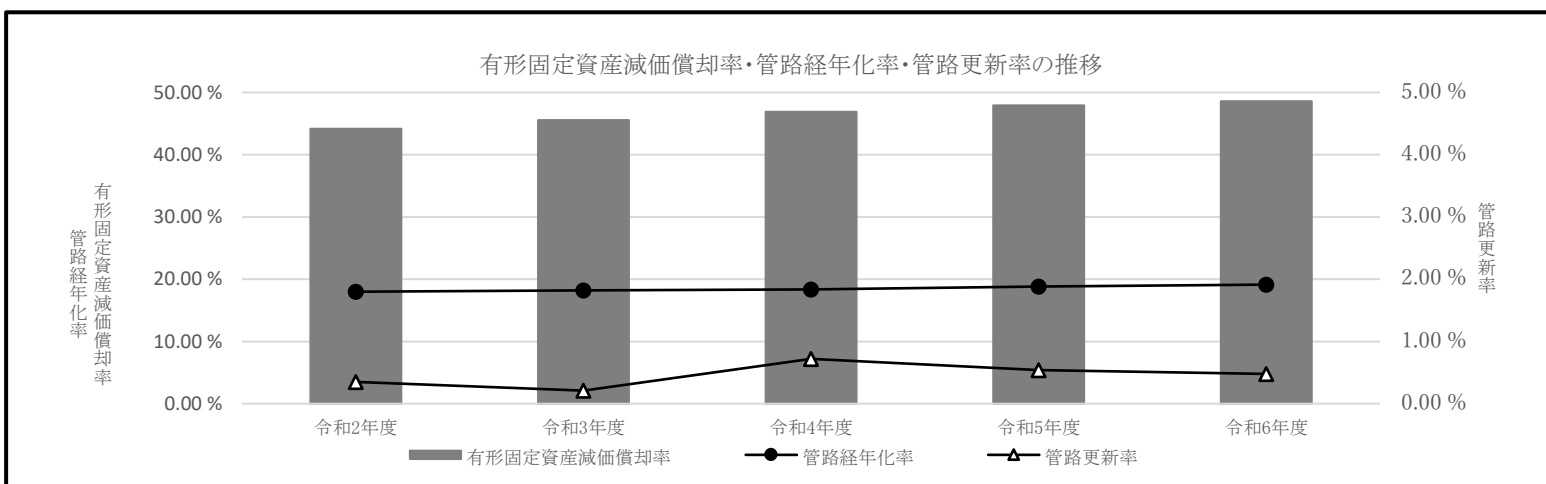
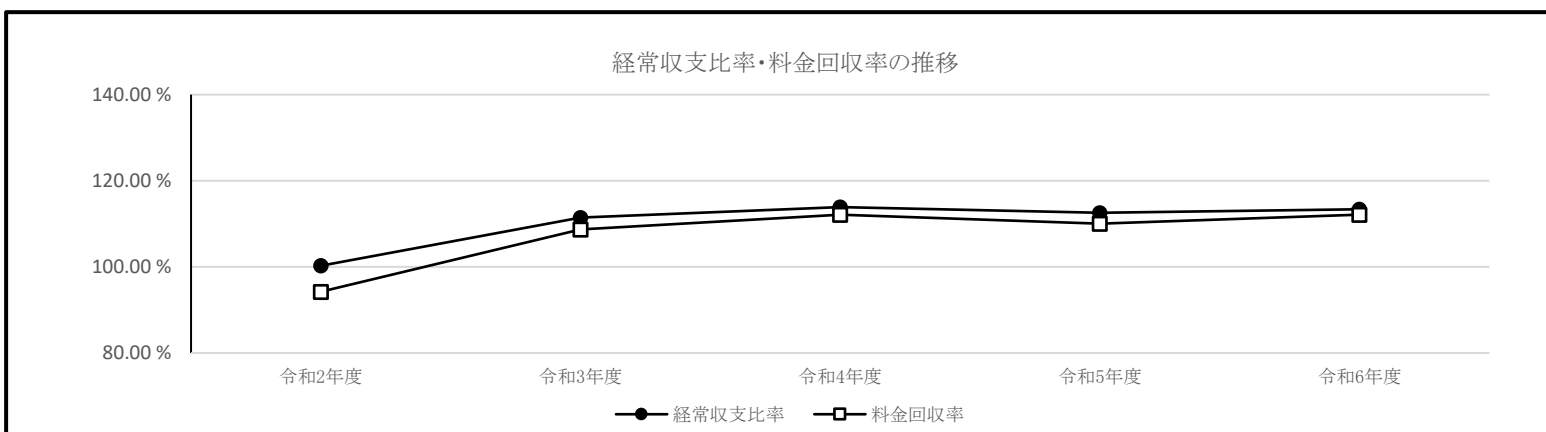
また、料金水準の妥当性を示す料金回収率につきましては、前年度比2.10ポイント増の112.13%となっており、事業に必要な費用を給水収益で賄えている状況とされる100%を上回っています。

一方、償却対象資産の減価償却の状況を示す有形固定資産減価償却率は前年度比0.70ポイント増の48.61%、法定耐用年数を経過した管路延長の割合を示す管路経年化率は前年度比0.29ポイント増の19.13%と施設の老朽化が進んでおり、当該年度に更新した管路延長の割合を示す管路更新率は0.06ポイント減の0.48%となっています。

今後、施設の長寿命化を図りながら、将来の更新需要に備えて現在の経営状況の維持に努め、引き続き計画的な施設更新を進めてまいります。

(単位:%)

経営指標の推移	令和2年度	令和3年度	令和4年度	令和5年度	令和6年度
経常収支比率	100.27	111.46	113.88	112.58	113.35
料金回収率	94.24	108.71	112.12	110.03	112.13
有形固定資産減価償却率	44.17	45.57	46.87	47.91	48.61
管路経年化率	17.99	18.21	18.37	18.84	19.13
管路更新率	0.35	0.21	0.72	0.54	0.48



(3) 議会議決事項

議案番号	件名	提出年月日	議決年月日
議案第46号	大阪広域水道企業団の共同処理する事務の変更及びこれに伴う大阪広域水道企業団規約の変更に関する協議について	令和6年9月10日	令和6年10月4日
議案第48号	令和5年度松原市水道事業会計未処分利益剰余金の処分について	令和6年9月10日	令和6年10月4日
認定第1号	令和5年度松原市水道事業会計決算認定について	令和6年9月10日	令和6年10月4日
議案第64号	松原市上下水道事業企業職員の給与の種類及び基準に関する条例の一部を改正する条例制定について	令和6年12月19日	令和6年12月19日
議案第5号	令和7年度松原市水道事業会計予算	令和7年2月26日	令和7年3月26日
議案第28号	松原市水道事業給水に係る料金の特例に関する条例制定について	令和7年2月26日	令和7年3月26日

(4) 行政官庁認可(同意)事項

申請年月日	申請先	件名	認可(同意)年月日	認可(同意)番号
令和6年4月19日	国土交通大臣	社会資本整備総合交付金交付決定通知書(防災・安全交付金)	令和6年5月29日	国官会第1626号
令和6年7月24日	大阪府知事	令和6年度水道事業債起債同意	令和6年8月30日	市行第2350号

(5)職員に関する事項

①職員数

※()は兼務職員数

区 分	事務職員 名	技術職員 名	合計 名	前年度 名
部 長		1	1	1
理 事				
次 長	1		1	1
副 理 事				
課 長	(1)		(1)	(1)
参 事	1	1	2	1
課 長 補 佐		1	1	3
主 幹		1	1	
上下水道総務課	総 務 係	1	1	1 (1)
	お 客 様 係	2	(1)	2 (1)
上下水道管理課	管路維持普及係	2	1	2 (1)
	施 設 維 持 係	2	(1)	2 (1)
上下水道建設課	計 画 係		2	2
	建 設 係		3	3
計	9 (1)	10 (2)	19 (3)	20 (3)

②長の同意を必要とする主要職員の任免

任 免 日	区 分	氏 名	内 容
令和6年4月1日	事務職員	大宅 孝	上下水道部参事(上下水道総務担当)を命ずる
令和6年4月1日	技術職員	楠浴 康之	上下水道部参事(上下水道管理担当)を命ずる
令和6年4月1日	技術職員	進藤 邦秀	上下水道部上下水道総務課長補佐兼お客様係長を命ずる
令和6年4月1日	技術職員	池田 正之	上下水道部上下水道管理課主幹兼施設維持係長を命ずる
令和6年4月1日	事務職員	土橋 一彰	上下水道部上下水道管理課主査を命ずる
令和6年4月1日	技術職員	江黒 翔	上下水道部上下水道建設課建設係長を命ずる
令和6年4月1日	事務職員	高橋 敏	上下水道部上下水道建設課主査を命ずる

(6)料金その他供給条件の設定、変更に関する事項

該当事項なし

2. 工 事

(1) 建設改良工事の概況

(税込み)

工 事 名	施 工 内 容	工事費(円)	着工年月日	竣工年月日
令和5・6年度丹南浄水場No1配水ポンプ設備更新工事	配水ポンプ、制御盤等、配管類	117,272,100	R6.2.13	R7.2.25 (継続事業)
令和6年度消火栓設置工事	消火栓設置 3箇所	3,201,000	R6.6.4	R6.9.19
令和6年度配水管布設改良工事(下水06-3工区)	DIP φ 100 97.8m PE φ 50 54.1m	17,776,000	R6.6.4	R6.11.7
令和6年度配水管布設改良工事(第21工区)	DIP φ 75 36.1m PE φ 50 2.8m	3,762,000	R6.7.4	R6.9.18
令和6年度配水管布設改良工事(第1工区)	DIP φ 400 1.3m DIP φ 300 1.7m DIP φ 200 399.9m DIP φ 150 21.6m DIP φ 100 8.1m DIP φ 75 16.1m PE φ 50 6.8m	97,130,000	R6.7.19	R7.2.20
令和6年度配水管布設改良工事(下水06-4工区)	DIP φ 200 1.8m DIP φ 75 45.4m DIP φ 100 0.8m	5,335,000	R6.7.23	R6.9.27
令和6年度配水管布設改良工事(下水04-11工区)	DIP φ 200 3.9m	2,038,300	R6.7.23	R6.12.9
令和6年度配水管布設改良工事(第2工区)	DIP φ 300 0.7m DIP φ 200 74.1m DIP φ 150 100.3m DIP φ 100 3.1m	35,211,000	R6.7.30	R7.1.29
令和6年度配水管布設改良工事(第3工区)	DIP φ 200 0.8m DIP φ 150 117.6m PE φ 50 2.9m	13,535,500	R6.7.31	R6.12.10
令和6年度配水管布設工事(第1工区)	PE φ 50 317.0m	10,274,000	R6.7.31	R6.12.19

工 事 名	施 工 内 容	工事費(円)	着工年月日	竣工年月日
令和6年度配水管布設改良工事(第4工区)	DIP φ 200 0.4m DIP φ 150 134.9m	25,670,700	R6.8.22	R6.12.27
令和6年度配水管布設改良工事(下水06-柵1工区)	DIP φ 100 0.6m DIP φ 75 69.1m	9,491,900	R6.9.12	R6.12.27
令和6年度配水管布設改良工事(第5工区)	DIP φ 200 0.6m DIP φ 150 93.9m DIP φ 75 11.9m PE φ 50 1.9m	15,455,000	R6.9.18	R6.12.25
令和6年度配水管布設改良工事(第22工区)	消火栓設置 1箇所	1,250,000	R6.9.30	R6.12.17
令和6年度配水管布設改良工事(下水07-31工区)	DIP φ 100 59.8m DIP φ 75 1.2m PE φ 50 335.5m	30,470,000	R6.10.28	R7.2.19
令和6年度配水管布設改良工事(下水07-2工区)	DIP φ 150 0.4m DIP φ 100 0.4m DIP φ 75 147.5m	26,950,000	R6.11.1	R7.3.13
令和6年度配水管布設改良工事(第25工区)	DIP φ 75 46.9m	3,696,000	R7.1.9	R7.2.27

3. 業 務

(1)業務量

区 分	単位	本 年 度	前 年 度	比 較	
				増 減 (△)	比 率 (%)
総 人 口	人	116,043	116,476	△ 433	99.63
給 水 人 口	人	116,043	116,476	△ 433	99.63
給 水 普 及 率	%	100.00	100.00	0.00	-
給 水 戸 数	戸	59,822	59,456	366	100.62
総 配 水 量	m ³	11,762,127	11,764,865	△ 2,738	99.98
総 有 収 水 量	m ³	11,457,830	11,396,165	61,665	100.54
有 収 率	%	97.41	96.87	0.54	-
1 人 1 日 最 大 配 水 量	ℓ	307	298	9	103.02
1 人 1 日 平 均 配 水 量	ℓ	278	276	2	100.72

(2) 事業収入に関する事項

※上段()内は税込み、下段は税抜き

区 分	本年度		前年度		比 較	
	金額(円)	構成比(%)	金額(円)	構成比(%)	増減(円)	比率(%)
営 業 収 益	(2,209,942,032)	(85.6)	(2,175,235,117)	(84.4)	(34,706,915)	(101.6)
	2,009,761,742	84.6	1,978,292,127	83.4	31,469,615	101.6
給 水 収 益	(2,192,011,288)	(84.9)	(2,153,316,580)	(83.6)	(38,694,708)	(101.8)
	1,992,840,192	83.9	1,957,671,804	82.6	35,168,388	101.8
受 託 工 事 収 益	(12,261,900)	(0.5)	(16,362,000)	(0.6)	(△ 4,100,100)	(74.9)
	11,586,000	0.5	15,386,000	0.6	△ 3,800,000	75.3
そ の 他 営 業 収 益	(5,668,844)	(0.2)	(5,556,537)	(0.2)	(112,307)	(102.0)
	5,335,550	0.2	5,234,323	0.2	101,227	101.9
営 業 外 収 益	(372,069,572)	(14.4)	(399,979,771)	(15.6)	(△ 27,910,199)	(93.0)
	366,766,422	15.4	393,034,646	16.6	△ 26,268,224	93.3
受 取 利 息	(2,133,958)	(0.1)	(1,277,214)	(0.1)	(856,744)	(167.1)
	2,133,958	0.1	1,277,214	0.1	856,744	167.1
一 般 会 計 補 助 金	(1,448,000)	(0.1)	(1,458,000)	(0.1)	(△ 10,000)	(99.3)
	1,448,000	0.1	1,458,000	0.1	△ 10,000	99.3
分 担 金	(54,703,000)	(2.1)	(75,724,000)	(2.9)	(△ 21,021,000)	(72.2)
	49,730,000	2.1	68,840,000	2.9	△ 19,110,000	72.2
長 期 前 受 金 戻 入	(309,671,750)	(12.0)	(320,360,852)	(12.4)	(△ 10,689,102)	(96.7)
	309,671,750	13.0	320,360,852	13.5	△ 10,689,102	96.7
雑 収 益	(4,112,864)	(0.1)	(1,159,705)	(0.1)	(2,953,159)	(354.6)
	3,782,714	0.1	1,098,580	0.0	2,684,134	344.3
合 計	(2,582,011,604)	(100.0)	(2,575,214,888)	(100.0)	(6,796,716)	(100.3)
	2,376,528,164	100.0	2,371,326,773	100.0	5,201,391	100.2

(3) 事業費用に関する事項

※上段()内は税込み、下段は税抜き

区 分	本年度		前年度		比 較	
	金額(円)	構成比(%)	金額(円)	構成比(%)	増減(円)	比率(%)
営 業 費 用	(2,217,942,489)	(98.3)	(2,225,941,696)	(94.2)	(△ 7,999,207)	(99.6)
	2,090,286,518	99.7	2,102,684,822	95.9	△ 12,398,304	99.4
原 水 及 び 浄 水 費	(960,722,203)	(42.6)	(957,613,157)	(40.5)	(3,109,046)	(100.3)
	875,792,895	41.8	872,867,730	39.8	2,925,165	100.3
配 水 費	(177,968,877)	(7.9)	(148,697,688)	(6.3)	(29,271,189)	(119.7)
	163,554,961	7.8	136,959,388	6.2	26,595,573	119.4
給 水 費	(138,449,218)	(6.1)	(125,626,878)	(5.3)	(12,822,340)	(110.2)
	127,538,067	6.1	116,096,363	5.3	11,441,704	109.9
受 託 工 事 費	(5,576,636)	(0.2)	(6,038,192)	(0.3)	(△ 461,556)	(92.4)
	5,552,700	0.3	6,015,771	0.3	△ 463,071	92.3
業 務 費	(173,685,570)	(7.7)	(166,178,350)	(7.0)	(7,507,220)	(104.5)
	159,942,010	7.6	153,511,247	7.0	6,430,763	104.2
総 係 費	(92,209,804)	(4.1)	(108,674,275)	(4.6)	(△ 16,464,471)	(84.8)
	88,575,704	4.2	104,121,167	4.8	△ 15,545,463	85.1
減 価 償 却 費	(637,534,607)	(28.3)	(636,605,707)	(27.0)	(928,900)	(100.1)
	637,534,607	30.4	636,605,707	29.0	928,900	100.1
資 産 減 耗 費	(31,795,574)	(1.4)	(76,507,449)	(3.2)	(△ 44,711,875)	(41.6)
	31,795,574	1.5	76,507,449	3.5	△ 44,711,875	41.6

区 分	本年度		前年度		比 較	
	金額(円)	構成比(%)	金額(円)	構成比(%)	増減(円)	比率(%)
営 業 外 費 用	(35,051,642)	(1.7)	(41,245,649)	(1.7)	(△ 6,194,007)	(85.0)
	6,284,041	0.3	3,708,522	0.2	2,575,519	169.4
支 払 利 息 及 び 企 業 債 取 扱 諸 費	(2,245,104)	(0.1)	(2,833,572)	(0.1)	(△ 588,468)	(79.2)
	2,245,104	0.1	2,833,572	0.1	△ 588,468	79.2
雑 支 出	(4,034,438)	(0.2)	(869,377)	(0.0)	(3,165,061)	(464.1)
	4,038,937	0.2	874,950	0.1	3,163,987	461.6
消 費 税 及 び 地 方 消 費 税	(28,772,100)	(1.4)	(37,542,700)	(1.6)	(△ 8,770,600)	(76.6)
	-	-	-	-	-	-
特 別 損 失	(0)	(0.0)	(94,598,900)	(4.1)	(△ 94,598,900)	(0.0)
	0	0.0	85,999,000	3.9	△ 85,999,000	0.0
過 年 度 損 益 修 正 損 損	(0)	(0.0)	(0)	(0.0)	(0)	(0.0)
	0	0.0	0	0.0	0	0.0
そ の 他 特 別 損 失	(0)	(0.0)	(94,598,900)	(4.1)	(△ 94,598,900)	(0.0)
	0	0.0	85,999,000	3.9	△ 85,999,000	0.0
合 計	(2,252,994,131)	(100.0)	(2,361,786,245)	(100.0)	(△ 108,792,114)	(95.4)
	2,096,570,559	100.0	2,192,392,344	100.0	△ 95,821,785	95.6

4. 会 計

(1)重要契約の要旨(500万円以上の契約)

(税込み)

区 分	契約年月日	契約金額(円)	契 約 内 容	契 約 先	調達完了日
工 事	R6.2.13	117,272,100	令和5・6年度丹南浄水場No1配水ポンプ設備更新工事	関西日立(株)	R7.2.25 (継続事業)
工 事	R6.6.3	5,445,000	令和6年度配水管布設改良工事に伴う舗装復旧工事(04-3工区)	(株)上野組	R6.9.17
工 事	R6.6.4	17,776,000	令和6年度配水管布設改良工事(下水06-3工区)	(有)宮本美建	R6.11.7
工 事	R6.6.27	10,780,000	令和6年度配水管布設改良工事に伴う舗装復旧工事(05-8工区)	(有)アント土木	R6.11.22
工 事	R6.6.27	10,945,000	令和6年度修理跡等舗装復旧工事(その1)	(有)松谷建設	R6.11.6
工 事	R6.7.9	26,928,000	令和6年度配水管布設改良工事に伴う舗装復旧工事(05-1工区)	(株)松原舗道	R6.10.18
工 事	R6.7.19	97,130,000	令和6年度配水管布設改良工事(第1工区)	(株)山本工務店	R7.2.20
工 事	R6.7.23	5,335,000	令和6年度配水管布設改良工事(下水06-4工区)	天美工業所	R6.9.27
工 事	R6.7.30	35,211,000	令和6年度配水管布設改良工事(第2工区)	(有)上西工業所	R7.1.29
工 事	R6.7.31	10,274,000	令和6年度配水管布設工事(第1工区)	(有)上西工業所	R6.12.19
工 事	R6.7.31	13,535,500	令和6年度配水管布設改良工事(第3工区)	(株)新和設備	R6.12.10
工 事	R6.8.22	25,670,700	令和6年度配水管布設改良工事(第4工区)	(株)道下工業所	R6.12.27

区分	契約年月日	契約金額(円)	契約内容	契約先	調達完了日
工事	R6.9.12	9,491,900	令和6年度配水管布設改良工事(下水06-桝1工区)	(有)宮本美建	R6.12.27
工事	R6.9.18	15,455,000	令和6年度配水管布設改良工事(第5工区)	小川工業(株)	R6.12.25
工事	R6.10.28	30,470,000	令和6年度配水管布設改良工事(下水07-31工区)	(有)上西工業所	R7.2.19
工事	R6.11.1	26,950,000	令和6年度配水管布設改良工事(下水07-2工区)	(株)新和設備	R7.3.13
工事	R6.11.20	5,390,000	令和6年度 漏水修理跡等舗装復旧工事(その2)	(有)アント土木	R7.2.4
工事	R6.12.17	5,561,600	令和6年度 漏水修理跡等舗装復旧工事(その3)	(株)上野組	R7.3.31
工事	R6.12.17	8,019,000	令和6年度配水管布設改良工事に伴う舗装復旧工事(06-5工区)	豊栄技建	R7.3.6
工事	R6.12.17	9,735,000	令和6年度配水管布設改良工事に伴う舗装復旧工事(06-4工区)	(有)松谷建設	R7.3.11
委託	R3.6.2	22,201,662	集中監視装置運転操作等業務委託	アイテック(株)	長期継続契約 (~R6.6.30)
委託	R4.7.1	89,166,756	水道料金徴収等事務委託	(株)ファノバ	長期継続契約 (~R7.6.30)
委託	R5.6.11	12,487,776	令和5年度水道修繕業務委託	松原市水道工事業協 同組合	債務負担行為 R6.4月~R6.6月分
委託	R6.4.1	7,931,000	令和6年度松原市上下水道管路管理システムデータ更新業務	(株)日本インシーク	R7.3.31
委託	R6.6.3	14,630,000	令和6年度松原市上下水道部工事監督支援業務委託	(株)エハラ	R7.3.31
委託	R6.6.7	7,150,000	令和6年度漏水調査業務委託	フジ地中情報(株)	R7.3.31

区 分	契約年月日	契約金額(円)	契 約 内 容	契 約 先	調達完了日
委 託	R6.6.13	22,807,059	検定満期メーター取替等業務委託	小川工業(株)	R7.3.14
委 託	R6.6.18	95,733,000	集中監視装置運転操作等業務委託	アイテック(株)	長期継続契約 (~R9.6.30)
委 託	R6.6.19	54,540,693	令和6年度水道修繕業務委託	(株)道下工業所	債務負担行為 R6.7月~R7.3月分
委 託	R6.7.4	7,370,000	令和6年度配水池耐震改修設計業務委託	日本水工設計(株) 大阪支社	R7.1.31
委 託	R6.10.23	9,988,000	令和6年度配水管工事基本設計業務委託(軌道横断)	全日本コンサルタント (株)	R7.2.28
貸 借	R5.2.13	6,402,000	水道料金システム等賃貸借	三菱HCキャピタル(株)	長期継続契約 (~R10.2.29)
修 理	R6.6.5	7,307,806	検定満期メーター(13mm~40mm)修理業務	(株)阪神計器製作所	単価契約
物 品	R6.6.5	9,988,220	新設メーター及び貯蔵メーター購入(20mm)	柏原計器工業(株)	単価契約
修 理	R6.8.30	5,500,000	丹南浄水場高圧部品取替修繕業務	九星電機工業(株) 松原支店	R7.2.28

(2) 企業債の概況

前年度末残高	349,826,320 円
本年度借入額	110,000,000 円
本年度償還額	38,905,317 円
本年度末残高	420,921,003 円

5. その他

(1) 不課税収入の用途について

収益的収入

(単位:円)

節	金額	内容	特定収入	用途
修繕工事収入	2,000,000	消火栓維持管理費	2,000,000	修繕工事費等 (課税仕入れ)

資本的収入

(単位:円)

節	金額	内容	特定収入	用途
国庫(府)補助金	14,560,000	社会資本整備総合交付金	14,560,000	工事請負費 (課税仕入れ)
工事負担金	11,741,000	配水管移設補償金	11,741,000	工事請負費 (課税仕入れ)
他会計負担金	4,000,000	消火栓設置工事費	4,000,000	工事請負費 (課税仕入れ)

令和6年度 松原市水道事業キャッシュ・フロー計算書（間接法）

（令和6年4月1日から令和7年3月31日まで）

（単位：円）

I 業務活動によるキャッシュ・フロー	
当年度純利益	279,957,605
減価償却費	637,534,607
貸倒引当金の増減額(△は減少)	△ 1,301,260
退職給付引当金の増減額(△は減少)	△ 17,437,494
賞与引当金の増減額(△は減少)	△ 543,000
法定福利費引当金の増減額(△は減少)	△ 127,000
長期前受金戻入額	△ 309,671,750
受取利息	△ 2,133,958
支払利息及び企業債取扱諸費	2,245,104
固定資産除却損等	35,830,012
未収金の増減額(△は増加)	△ 8,508,791
未払金の増減額(△は減少)	△ 23,449,658
たな卸資産の増減額(△は増加)	△ 1,602,060
その他流動負債の増減額(△は減少)	△ 4,857,210
小計	585,935,147
利息の受取額	2,133,958
利息の支払額	△ 2,245,104
業務活動によるキャッシュ・フロー	585,824,001

II 投資活動によるキャッシュ・フロー	
有形固定資産の取得による支出等	△ 632,599,462
国庫補助金等による収入等	38,483,000
短期貸付金の回収による収入	100,730,981
国庫補助金等返還金による支出	△ 1,509,545
短期貸付金による支出	△ 138,240,579
投資活動によるキャッシュ・フロー	<u>△ 633,135,605</u>
III 財務活動によるキャッシュ・フロー	
建設改良等の財源に充てるための企業債の収入	110,000,000
建設改良等の財源に充てるための企業債の償還による支出	△ 38,905,317
財務活動によるキャッシュ・フロー	<u>71,094,683</u>
IV 資金増減額 (△は減少)	23,783,079
V 資金期首残高	<u>2,399,075,427</u>
VI 資金期末残高	<u><u>2,422,858,506</u></u>

令和6年度 松原市水道事業会計収益費用明細書
収 益 的 収 入

(税抜き)

款	項	目	節	金額 (円)	備考
1.	水道事業収益			2,376,528,164	
	1.	営業収益		2,009,761,742	
		1.	給水収益	1,992,840,192	
			1. 水道料金	1,941,488,072	
			2. メーター使用料	51,352,120	
		2.	受託工事収益	11,586,000	
			1. 給水工事収入	6,759,000	
			2. 手数料	4,827,000	
		3.	その他営業収益	5,335,550	
			1. 修繕工事収入	2,000,000	
			2. 手数料	2,600	
			3. 雑収益	3,332,950	
	2.	営業外収益		366,766,422	
		1.	受取利息	2,133,958	
			1. 預金利息	798,542	
			2. 貸付利息	1,335,416	
		2.	一般会計補助金	1,448,000	
			1. 一般会計補助金	1,448,000	
		3.	分担金	49,730,000	
			1. 分担金	49,730,000	
		4.	長期前受金戻入	309,671,750	
			1. 長期前受金戻入	309,671,750	
		5.	雑収益	3,782,714	
			1. 不用品売却収益	2,943,847	
			2. その他雑収益	838,867	

収 益 の 支 出

(税抜き)

款	項	目	節	金 額 (円)	備 考
1. 水道事業費用				2,096,570,559	
1. 営業費用				2,090,286,518	
1. 原水及び浄水費				875,792,895	
1. 給料				4,743,000	予算額 4,743,000 円
2. 手当等				3,038,791	予算額 3,243,000 円
3. 賞与引当金繰入額				748,000	予算額 748,000 円
4. 法定福利費				1,680,783	予算額 1,790,000 円
5. 法定福利費引当金繰入額				149,000	予算額 149,000 円
6. 旅費				2,865	
7. 備用品費				97,475	
8. 光熱水費				33,978	
9. 通信運搬費				129,603	
10. 委託料				3,780	
11. 修繕料				904,000	
12. 薬品費				481,680	
13. 負担金				16,280,900	
14. 受水費				847,499,040	
2. 配水費				163,554,961	
1. 給料				10,534,500	予算額 10,535,000 円
2. 手当等				4,239,039	予算額 4,428,000 円
3. 賞与引当金繰入額				1,342,000	予算額 1,342,000 円
4. 法定福利費				3,097,699	予算額 3,158,000 円
5. 法定福利費引当金繰入額				256,000	予算額 256,000 円
6. 旅費				1,928	

款	項	目	節	金額(円)	備考
			7. 備用品費	101,611	
			8. 燃料費	44,693	
			9. 光熱水費	124,135	
			10. 通信運搬費	1,309,215	
			11. 委託料	110,752,192	
			12. 賃借料	171,600	
			13. 修繕料	6,616,000	
			14. 動力費	24,784,684	
			15. 負担金	179,665	
		3. 給水費		127,538,067	
			1. 給料	8,280,000	予算額 14,131,000 円
			2. 手当等	4,785,223	予算額 9,376,000 円
			3. 賞与引当金繰入額	2,301,000	予算額 2,301,000 円
			4. 法定福利費	2,639,068	予算額 5,331,000 円
			5. 法定福利費引当金繰入額	460,000	予算額 460,000 円
			6. 旅費	11,641	
			7. 備用品費	313,830	
			8. 燃料費	54,248	
			9. 委託料	79,519,494	
			10. 賃借料	3,487,563	
			11. 修繕料	0	
			12. 路面復旧費	25,686,000	
			13. 修繕材料費	0	
		4. 受託工事費		5,552,700	
			1. 給料	3,120,000	予算額 3,212,000 円
			2. 手当等	794,877	予算額 1,313,000 円
			3. 賞与引当金繰入額	480,000	予算額 480,000 円

款	項	目	節	金額 (円)	備考
			4. 法定福利費	828,431	予算額 948,000 円
			5. 法定福利費引当金繰入額	90,000	予算額 90,000 円
			6. 旅費	1,510	
			7. 備用品費	35,771	
			8. 燃料費	28,011	
			9. 手数料	0	
			10. 賃借料	171,600	
			11. 修繕料	2,500	
		5. 業務費		159,942,010	
			1. 給料	11,376,600	予算額 12,747,000 円
			2. 手当等	5,274,520	予算額 8,316,000 円
			3. 賞与引当金繰入額	1,987,000	予算額 1,987,000 円
			4. 法定福利費	3,716,115	予算額 4,611,000 円
			5. 法定福利費引当金繰入額	389,000	予算額 389,000 円
			6. 旅費	0	
			7. 備用品費	253,500	
			8. 印刷製本費	2,046,200	
			9. 通信運搬費	9,734,270	
			10. 委託料	112,627,751	
			11. 手数料	73,594	
			12. 賃借料	5,820,000	
			13. 修繕料	6,643,460	
		6. 総係費		88,575,704	
			1. 給料	19,864,800	予算額 24,306,000 円
			2. 手当等	14,679,632	予算額 18,482,000 円
			3. 賞与引当金繰入額	4,101,000	予算額 4,101,000 円
			4. 法定福利費	7,155,982	予算額 9,139,000 円

款	項	目	節	金額 (円)	備考
			5. 法定福利費引当金繰入額	807,000	予算額 807,000 円
			6. 退職給付費	3,014,000	予算額 3,014,000 円
			7. 旅費	63,417	
			8. 被服費	298,273	
			9. 備用品費	1,463,270	
			10. 燃料費	24,996	
			11. 光熱水費	12,319	
			12. 印刷製本費	9,819	
			13. 通信運搬費	42,751	
			14. 委託料	5,812,654	
			15. 手数料	14,537	
			16. 賃借料	4,944,532	
			17. 修繕料	654,120	
			18. 負担金	24,007,024	
			19. 研修費	78,092	
			20. 保険料	1,363,031	
			21. 福利厚生費	164,455	
			22. 報償費	0	
		7. 減価償却費		637,534,607	
			1. 建物減価償却費	6,145,108	
			2. 構築物減価償却費	566,031,096	
			3. 機械及び装置減価償却費	50,714,679	
			4. 車両運搬具減価償却費	181,822	
			5. 工具、器具及び備品減価償却費	1,510,446	
			6. 施設利用権減価償却費	12,951,456	
		8. 資産減耗費		31,795,574	
			1. 固定資産除却費	31,795,574	

款	項	目	節	金額 (円)	備考
	2. 営業外費用			6,284,041	
		1. 支払利息及び企業債取扱諸費		2,245,104	
			1. 企業債利息	2,245,104	
		2. 雑支出		4,038,937	
			1. 不用品売却原価	4,034,438	
			2. その他雑支出	4,499	
	3. 特別損失			0	
		1. 過年度損益修正損		0	
			1. 過年度損益修正損	0	
	4. 予備費			0	
		1. 予備費		0	
			1. 予備費	0	

令和6年度 松原市水道事業固定資産明細書

(1)有形固定資産

(単位:円)

資産の種類	年度当初の 現在高	当年度 増加額	当年度 減少額	年度末 現在高	減価償却累計額			年度末 償却未済高	備考
					当年度 増加額	当年度 減少額	累計		
土 地	279,746,672	0	0	279,746,672	0	0	0	279,746,672	
建 物	350,074,400	0	0	350,074,400	6,145,108	0	224,447,325	125,627,075	
構 築 物	27,969,035,795	440,739,300	133,728,054	28,276,047,041	566,031,096	111,641,932	13,662,319,746	14,613,727,295	
機 械 及 び 装 置	1,565,637,737	139,407,826	190,655,311	1,514,390,252	50,714,679	176,911,421	749,206,686	765,183,566	
車 両 運 搬 具	16,397,122	0	0	16,397,122	181,822	0	15,536,858	860,264	
工 具 器 具 及 び 備 品	30,736,419	88,200	0	30,824,619	1,510,446	0	23,968,779	6,855,840	
建 設 仮 勘 定	4,800,000	539,551,646	544,351,646	0	0	0	0	0	
計	30,216,428,145	1,119,786,972	868,735,011	30,467,480,106	624,583,151	288,553,353	14,675,479,394	15,792,000,712	

(2)無形固定資産

(単位:円)

資産の種類	年度当初の 現在高	当年度 増加額	当年度 減少額	当 年 度 減価償却高	年度末現在高	備 考
電 話 加 入 権	853,900	0	0	0	853,900	
施 設 利 用 権	282,341,756	0	0	12,951,456	269,390,300	
計	283,195,656	0	0	12,951,456	270,244,200	

令和6年度 松原市水道事業企業債明細書

(単位:円)

種 類	発 行 年月日	発行総額	償 還 高		未償還残高	発行 価額	利率 (%)	償還終期 年 月 日	備 考
			当年度 償還高	償還高累計					
平成6年度政府資金	H7.3.27	148,500,000	9,766,671	148,500,000	0	—	4.65	R7.3.1	庁舎
平成23年度機構資金	H24.3.29	94,900,000	5,647,580	53,081,814	41,818,186	—	1.40	R14.3.20	整備
平成24年度機構資金	H25.3.28	102,800,000	6,038,336	52,032,817	50,767,183	—	1.10	R15.3.20	〃
平成27年度機構資金	H28.3.30	100,000,000	5,846,902	34,906,732	65,093,268	—	0.20	R18.3.20	〃
平成28年度機構資金	H29.3.30	100,000,000	5,811,612	28,884,623	71,115,377	—	0.30	R19.3.20	〃
平成29年度機構資金	H30.3.29	100,000,000	5,794,216	23,073,011	76,926,989	—	0.30	R20.3.20	〃
令和5年度機構資金	R6.3.28	5,200,000	0	0	5,200,000	—	0.80	R21.3.20	〃
令和6年度機構資金	R7.3.27	110,000,000	0	0	110,000,000	—	1.50	R22.3.20	〃
計		761,400,000	38,905,317	340,478,997	420,921,003				

参 考 资 料

(1) 予算決算対照表

①収益の収入

(単位:円、税込み)

区 分	予 算 額			決 算 額	増・減(△)	仮受消費税及び 地方消費税
	当初予算額	補正予算額	合 計			
第1款 水道事業収益	2,570,700,000	0	2,570,700,000	2,582,011,604	11,311,604	205,483,440
第1項 営業収益	2,178,900,000	0	2,178,900,000	2,209,942,032	31,042,032	200,180,290
第1目 給水収益	2,158,946,000	0	2,158,946,000	2,192,011,288	33,065,288	199,171,096
第2目 受託工事収益	14,104,000	0	14,104,000	12,261,900	△ 1,842,100	675,900
第3目 その他営業収益	5,850,000	0	5,850,000	5,668,844	△ 181,156	333,294
第2項 営業外収益	391,800,000	0	391,800,000	372,069,572	△ 19,730,428	5,303,150
第1目 受取利息	2,365,000	0	2,365,000	2,133,958	△ 231,042	0
第2目 一般会計補助金	2,070,000	0	2,070,000	1,448,000	△ 622,000	0
第3目 分担金	65,137,000	0	65,137,000	54,703,000	△ 10,434,000	4,973,000
第4目 長期前受金戻入	321,379,000	0	321,379,000	309,671,750	△ 11,707,250	0
第5目 雑収益	849,000	0	849,000	4,112,864	3,263,864	330,150

②収益の支出

(単位:円、税込み)

区 分	予 算 額						決 算 額	不 用 額	仮払消費税及び 地方消費税
	当初予算額	補正予算額	予備費支出額	流用増減額	継続費通次繰越額	合 計			
第1款 水道事業費用	2,409,900,000	0	0	0	0	2,409,900,000	2,252,994,131	156,905,869	127,655,971
第1項 営業費用	2,340,668,000	0	0	0	0	2,340,668,000	2,217,942,489	122,725,511	127,655,971
第1目 原水及び浄水費	955,847,000	0	0	8,766,000	0	964,613,000	960,722,203	3,890,797	84,929,308
第2目 配水費	197,127,000	0	0	△ 8,449,000	0	188,678,000	177,968,877	10,709,123	14,413,916
第3目 給水費	189,973,000	0	0	△ 317,000	0	189,656,000	138,449,218	51,206,782	10,911,151
第4目 受託工事費	6,355,000	0	0	0	0	6,355,000	5,576,636	778,364	23,936
第5目 業務費	193,656,000	0	0	0	0	193,656,000	173,685,570	19,970,430	13,743,560
第6目 総係費	106,149,000	0	0	0	0	106,149,000	92,209,804	13,939,196	3,634,100
第7目 減価償却費	640,819,000	0	0	0	0	640,819,000	637,534,607	3,284,393	0
第8目 資産減耗費	50,742,000	0	0	0	0	50,742,000	31,795,574	18,946,426	0
第2項 営業外費用	59,132,000	0	0	0	0	59,132,000	35,051,642	24,080,358	0
第1目 支払利息及び企業債取扱諸費	3,520,000	0	0	0	0	3,520,000	2,245,104	1,274,896	0
第2目 雑支出	4,280,000	0	0	0	0	4,280,000	4,034,438	245,562	0
第3目 消費税及び地方消費税	51,332,000	0	0	0	0	51,332,000	28,772,100	22,559,900	0
第3項 特別損失	100,000	0	0	0	0	100,000	0	100,000	0
第1目 過年度損益修正損	100,000	0	0	0	0	100,000	0	100,000	0
第4項 予備費	10,000,000	0	0	0	0	10,000,000	0	10,000,000	0
第1目 予備費	10,000,000	0	0	0	0	10,000,000	0	10,000,000	0

③資本的収入

(単位:円、税込み)

区 分	予 算 額				合 計	決 算 額	増・減(△)	仮受消費税及び 地方消費税
	当初予算額	補正予算額	地方公営企業法 第26条の規定 による繰越額に 係る財源充当額	継続費通次 繰越額に係る 財源充当額				
第1款 資本的収入	109,600,000	0	0	84,000,000	193,600,000	149,301,200	△ 44,298,800	818,200
第1項 企業債	54,200,000	0	0	84,000,000	138,200,000	110,000,000	△ 28,200,000	0
第1目 企業債	54,200,000	0	0	84,000,000	138,200,000	110,000,000	△ 28,200,000	0
第2項 国庫(府)補助金	15,840,000	0	0	0	15,840,000	14,560,000	△ 1,280,000	0
第1目 国庫(府)補助金	15,840,000	0	0	0	15,840,000	14,560,000	△ 1,280,000	0
第3項 工事負担金	35,560,000	0	0	0	35,560,000	20,741,200	△ 14,818,800	818,200
第1目 工事負担金	35,560,000	0	0	0	35,560,000	20,741,200	△ 14,818,800	818,200
第4項 他会計負担金	4,000,000	0	0	0	4,000,000	4,000,000	0	0
第1目 他会計負担金	4,000,000	0	0	0	4,000,000	4,000,000	0	0

④資本的支出

(単位:円、税込み)

区 分	予 算 額							決 算 額	不 用 額	仮払消費税及び 地方消費税
	当初予算額	補正予算額	予備費支出額	流用増減額	地方公営企業法 第26条の規定 による繰越額	継続費 通次繰越額	合 計			
第1款 資本的支出	737,300,000	0	0	0	0	84,038,000	821,338,000	636,127,662	185,210,338	48,481,474
第1項 建設改良費	667,900,000	0	0	0	0	84,038,000	751,938,000	583,050,202	168,887,798	48,356,556
第1目 配水設備改良費	667,900,000	0	0	0	0	84,038,000	751,938,000	583,050,202	168,887,798	48,356,556
第2項 施設費	18,984,000	0	0	0	0	0	18,984,000	12,662,598	6,321,402	124,918
第1目 固定資産購入費	196,000	0	0	0	0	0	196,000	97,020	98,980	8,820
第2目 マーター購入費	18,788,000	0	0	0	0	0	18,788,000	12,565,578	6,222,422	116,098
第3項 企業債償還金	38,906,000	0	0	0	0	0	38,906,000	38,905,317	683	0
第1目 企業債償還金	38,906,000	0	0	0	0	0	38,906,000	38,905,317	683	0
第4項 国庫(府)補助金返還金	1,510,000	0	0	0	0	0	1,510,000	1,509,545	455	0
第1目 国庫(府)補助金返還金	1,510,000	0	0	0	0	0	1,510,000	1,509,545	455	0
第5項 予備費	10,000,000	0	0	0	0	0	10,000,000	0	10,000,000	0
第1目 予備費	10,000,000	0	0	0	0	0	10,000,000	0	10,000,000	0

(2) 工事の概況

①受託給水工事

(単位:件)

種別 区分	新設	口径変更	改造	給水主管	計
請負業者工事件数	176	184	493	14	867

②修繕工事

(単位:件)

種別	メーター止水栓	給水引込管	配水管		計
			φ50mm以下	φ75mm以上	
件数	278	91	31	1	401

③新設配水管工事の口径別・管種別布設延長等

(単位:m、消火栓は台)

管種	口径	600	500	400	350	300	250	200	150	100	75	50	40	30	25	20	計
		mm	mm	mm	mm	mm	mm	mm	mm	mm	mm	mm	mm	mm	mm	mm	
铸铁管	布設	0	0	1	0	3	0	477	467	208	572	0	0	0	0	0	1,728
	撤去	0	0	13	0	392	0	293	149	935	102	0	0	0	0	0	1,884
石綿管	布設	0	0	0	0	0	0	0	0	0	0	0	0	0	0	0	0
	撤去	0	0	0	0	0	0	0	0	26	0	0	0	0	0	0	26
ビニル管	布設	0	0	0	0	0	0	0	0	0	4	3	0	0	0	0	7
	撤去	0	0	0	0	0	0	0	0	0	246	947	100	186	3,344	172	4,995
鋼管	布設	0	0	0	0	0	0	0	0	0	0	0	0	0	0	0	0
	撤去	0	0	0	0	0	0	0	0	0	0	0	0	0	0	0	0
ポリエチレン管	布設	0	0	0	0	0	0	0	0	0	0	1,120	0	0	0	0	1,120
	撤去	0	0	0	0	0	0	0	0	0	0	248	0	0	0	0	248
計	布設	0	0	1	0	3	0	477	467	208	576	1,123	0	0	0	0	2,855
	撤去	0	0	13	0	392	0	293	149	961	348	1,195	100	186	3,344	172	7,153
消火栓	布設	0	0	0	0	0	0	8	6	4	1	0	0	0	0	0	19
	撤去	0	0	0	0	1	0	3	1	7	2	0	0	0	0	0	14

(※ 開発行為等による無償譲受分を含む。)

(3)業務の概況

①取水量 (単位: m³)

4月～3月	施設別大阪広域水道企業団受水量				受水合計
	阿保浄水場	丹南浄水場	天美我堂配水場	松原ポンプ場	
計	323,490	10,281,290	296,770	869,270	11,770,820

②配水量 (単位: m³)

4月～3月	総配水量	施設別配水量				一日配水量		
		阿保浄水場	丹南浄水場	天美我堂配水場	松原ポンプ場	最高	最低	平均
計	11,762,127	323,480	10,272,429	296,948	869,270	35,619	29,524	32,225

③薬品使用量

4月～3月	阿保浄水場		丹南浄水場		天美我堂配水場	
	注入量(kg)	注入率(mg/l)	注入量(kg)	注入率(mg/l)	注入量(kg)	注入率(mg/l)
計	748	0.25	2,806	0.03	1,227	0.44

※使用した薬品はいずれも次亜塩素酸ナトリウム(12%溶液)

※注入率(mg/l)は、年間平均値

④電力使用料金 (単位: 円、税込み)

4月～3月	阿保浄水場	丹南浄水場	天美我堂配水場	松原ポンプ場	合計
計	1,690,159	13,342,661	2,491,098	9,739,204	27,263,122

⑤給水収益 (税込み)

4月～3月	有収水量(m ³)	調定金額(円)	収入金額(円)	徴収率(%)	未収金額(円)	備考
計	11,457,830	2,192,011,288	1,970,758,593	89.91	221,252,695	

⑥用途別有収水量及び給水戸数

用途別	有収水量(m ³)	構成比率(%)	給水戸数(戸)	備考
一般用	11,413,555	99.61	281,699	給水戸数は延戸数
浴場用	20,995	0.19	20	〃
特殊用	23,280	0.20	1,084	〃
計	11,457,830	100.00	282,803	〃

⑦メーター

(単位:件)

区分 \ 口径	13 mm	20 mm	25 mm	30 mm	40 mm	50 mm	75 mm	100 mm	150 mm	合計
新設開栓	0	234	8	1	4	5	0	0	0	252
開栓	897	1,944	34	2	9	8	20	0	0	2,914
閉栓	1,167	1,803	33	1	11	3	15	0	0	3,033
事故取替	0	0	0	0	0	0	0	0	0	0
検定満期取替	3,889	5,129	304	22	29	25	7	1	0	9,406
計	5,953	9,110	379	26	53	41	42	1	0	15,605

⑧現年度未収金

(税込み)

種別	調定金額(円)	収入金額(円)	徴収率(%)	未収金額(円)	備考
給水収益	2,192,011,288	1,970,758,593	89.91	221,252,695	⑤より
修繕工事収入 (消火栓管理費)	2,000,000	0	0.00	2,000,000	
下水道使用料徴収事務経費	3,665,200	0	0.00	3,665,200	
企業団松原市分水施設等 に係る電力使用料金の精算金	463,145	0	0.00	463,145	
河南水質管理ステーション 運営費用精算金	3,490,724	0	0.00	3,490,724	
下水道事業会計への 短期貸付金に係る貸付利息	37	0	0.00	37	
複写機借上料 (下水道及び河川水路事業負担分)	172,779	0	0.00	172,779	
令和6年能登半島地震に係る災害救助 法第20条に基づく石川県への求償	573,139	0	0.00	573,139	
令和6年度総会決議に基づく予算残額の還付 (関西水道水質協議会)	4,973	0	0.00	4,973	
他会計負担金 (消火栓設置費)	4,000,000	0	0.00	4,000,000	
計	2,206,381,285	1,970,758,593		235,622,692	

⑨過年度未収金

(税込み)

種 別	調定金額(円)	収入金額(円)	徴収率(%)	未収金額(円)	備 考
給 水 収 益	221,332,569	214,789,108	97.04	6,543,461	
修 繕 工 事 収 入	63,814	0	0.00	63,814	
下水道使用料徴収事務経費	3,543,100	3,543,100	100.00	0	
水道使用水量の通知に係る事務経費	1,258	1,258	100.00	0	
企業団松原ポンプ場内配水設備設置負担金精算金	56,193	56,193	100.00	0	
企業団松原市分水施設等に係る電力使用料金の精算金	942,505	942,505	100.00	0	
河南水質管理ステーション運営費用精算金	2,258,594	2,258,594	100.00	0	
下水道事業会計への短期貸付金に係る貸付利息	82	82	100.00	0	
下水道事業会計への長期貸付金に係る貸付利息	34,065	34,065	100.00	0	
複写機借上料(下水道及び河川水路事業負担分)	187,736	187,736	100.00	0	
他会計負担金(消火栓設置費)	4,000,000	4,000,000	100.00	0	
計	232,419,916	225,812,641		6,607,275	

⑩補てん財源明細書

(単位:円)

項目	前年度繰越額	当年度発生及び積立額	当年度使用額	次年度繰越額	備考
1 消費税及び地方消費税資本的収支調整額	-	47,663,274	△ 47,663,274	-	
① 当年度分	-	47,663,274	△ 47,663,274	-	
2 損益勘定留保資金	0	363,692,869	△ 363,692,869	0	
① 過年度分	0	0	0	0	
② 当年度分	-	363,692,869	△ 363,692,869	0	
3 利益剰余金	1,971,557,243	279,957,605	△ 75,470,319	2,176,044,529	
① 減債積立金	70,993,642	0	0	70,993,642	
② 建設改良積立金	0	75,470,319	△ 75,470,319	0	
③ 繰越利益剰余金	1,900,563,601	△ 75,470,319	-	1,825,093,282	
④ 当年度純利益	-	279,957,605	-	279,957,605	
計	1,971,557,243	691,313,748	△ 486,826,462	2,176,044,529	

松原市下水道事業会計決算書

決算報告書

損益計算書

剰余金計算書

欠損金処理計算書

貸借対照表

会計書類に関する注記

令和6年4月1日から令和7年3月31日まで

令和6年度 松原市下水道事業 決算報告書

1. 収益的収入及び支出

収 入

(税込み)

区 分	予 算 額				決 算 額	予 算 額 に 比 べ 決 算 額 の 増 減	備 考
	当 初 予 算 額	補 正 予 算 額	地 方 公 営 企 業 法 第 24 条 第 3 項 の 規 定 に よ る 支 出 額 に 係 る 財 源 充 当 額	合 計			
第1款 下水道事業収益	円 3,599,100,000	円 0	円 0	円 3,599,100,000	円 3,600,745,668	円 1,645,668	(うち、仮受消費税及び地方消費税 161,688,696 円)
第1項 営業収益	2,654,460,000	0	0	2,654,460,000	2,598,046,630	△ 56,413,370	(156,709,445 円)
第2項 営業外収益	944,640,000	0	0	944,640,000	947,927,274	3,287,274	(0 円)
第3項 特別利益	0	0	0	0	54,771,764	54,771,764	(4,979,251 円)

支 出

(税込み)

区 分	予 算 額										決 算 額	地 方 公 営 企 業 法 第 26 条 第 2 項 の 規 定 に よ る 繰 越 額	不 用 額	備 考
	当 初 予 算 額	補 正 予 算 額	予 備 費 額	流 用 増 減 額	地 方 公 営 企 業 法 第 24 条 第 3 項 の 規 定 に よ る 支 出 額	小 計	地 方 公 営 企 業 法 第 26 条 第 2 項 の 規 定 に よ る 繰 越 額	継 続 繰 越 費 次 額	合 計					
第1款 下水道事業費用	円 3,690,600,000	円 0	円 0	円 0	円 0	円 3,690,600,000	円 0	円 0	円 3,690,600,000	円 3,573,740,513	円 0	円 116,859,487	(うち、仮払消費税及び地方消費税 60,523,061 円)	
第1項 営業費用	3,214,951,000	0	0	0	0	3,214,951,000	0	0	3,214,951,000	3,134,540,325	0	80,410,675	(60,523,061 円)	
第2項 営業外費用	470,449,000	0	0	0	0	470,449,000	0	0	470,449,000	439,200,188	0	31,248,812	(0 円)	
第3項 特別損失	200,000	0	0	0	0	200,000	0	0	200,000	0	0	200,000	(0 円)	
第4項 予備費	5,000,000	0	0	0	0	5,000,000	0	0	5,000,000	0	0	5,000,000	(0 円)	

2. 資本的収入及び支出

収 入

(税込み)

区 分	予 算 額						決 算 額	予 算 額 に 比 べ 決 算 額 の 増 減	備 考
	当 初 予 算 額	補 正 予 算 額	小 計	地方公営企業 法第26条の規 定による繰越 額に係る財 源充 当 額	継 続 費 通 次 繰 越 額 に 係 る 財 源 充 当 額	合 計			
第1款 資本的収入	円 2,529,600,000	円 0	円 2,529,600,000	円 144,100,000	円 0	円 2,673,700,000	円 2,335,637,380	円 △ 338,062,620	(うち、仮受消費税及び地方消費税 90,272 円)
第1項 企業債	2,074,800,000	0	2,074,800,000	137,800,000	0	2,212,600,000	1,885,400,000	△ 327,200,000	(") 0 円)
第2項 他会計出資金	348,444,000	0	348,444,000	0	0	348,444,000	348,444,000	0	(") 0 円)
第3項 国庫補助金	86,000,000	0	86,000,000	6,300,000	0	92,300,000	78,850,000	△ 13,450,000	(") 0 円)
第4項 負担金	20,356,000	0	20,356,000	0	0	20,356,000	22,943,380	2,587,380	(") 90,272 円)

支 出

(税込み)

区 分	予 算 額							決 算 額	翌 年 度 繰 越 額			不 用 額	備 考
	当 初 予 算 額	補 正 予 算 額	流 用 増 減 額	小 計	地方公営企業 法第26条の規 定による繰 越 額	継 続 費 通 次 繰 越 額	費 次 額 合 計		地方公営企業 法第26条の規 定による繰 越 額	継 続 費 通 次 繰 越 額	合 計		
第1款 資本的支出	円 4,046,000,000	円 0	円 0	円 4,046,000,000	円 184,167,800	円 0	円 4,230,167,800	円 3,993,005,748	円 0	円 0	円 0	円 237,162,052	(うち、仮払消費税 及び地方消費税 60,697,004 円)
第1項 建設改良費	741,037,000	0	0	741,037,000	184,167,800	0	925,204,800	693,045,498	0	0	0	232,159,302	(") 60,697,004 円)
第2項 企業債償還金	3,299,962,000	0	0	3,299,962,000	0	0	3,299,962,000	3,299,960,032	0	0	0	1,968	(") 0 円)
第3項 基金繰入支出	1,000	0	0	1,000	0	0	1,000	218	0	0	0	782	(") 0 円)
第4項 予備費	5,000,000	0	0	5,000,000	0	0	5,000,000	0	0	0	0	5,000,000	(") 0 円)

資本的収入額が資本的支出額に不足する額 1,657,368,368円は、当年度分消費税及び地方消費税資本的収支調整額 52,092,416円、過年度分損益勘定留保資金 155,842,904円及び当年度分損益勘定留保資金 1,449,433,048円で補てんした。

令和6年度 松原市下水道事業損益計算書

(税抜き)

(令和6年4月1日から令和7年3月31日まで)

	円	円	円
1. 営業収益			
(1) 下水道使用料	1,568,111,662		
(2) 雨水処理負担金	872,997,000		
(3) その他営業収益	228,523	2,441,337,185	
2. 営業費用			
(1) 管渠費	52,611,781		
(2) ポンプ場費	90,549,134		
(3) 普及指導費	12,209,680		
(4) 業務費	11,923,782		
(5) 総係費	12,360,013		
(6) 流域下水道維持管理負担金	476,608,179		
(7) 減価償却費	2,417,142,649		
(8) 資産減耗費	612,046	3,074,017,264	
営業損失			632,680,079
3. 営業外収益			
(1) 受取利息	190,575		
(2) 他会計補助金	118,002,000		
(3) 国庫補助金	32,750,000		
(4) 長期前受金戻入	796,776,812		
(5) 雑収益	207,887	947,927,274	

	円	円	円
4. 営業外費用			
(1) 支払利息及び企業債取扱諸費	373,411,588		
(2) 雑支出	16,790,918	390,202,506	557,724,768
経常損失			74,955,311
5. 特別利益			
(1) 過年度損益修正益	49,792,513	49,792,513	49,792,513
当年度純損失			25,162,798
前年度繰越欠損金			442,641,809
当年度未処理欠損金			467,804,607

令和6年度 松原市下水道事業剰余金計算書

(令和6年4月1日から令和7年3月31日まで)

(単位:円)

区 分	資 本 金	剰 余 金					資 本 合 計
		資 本 剰 余 金			利 益 剰 余 金		
		国庫補助金	受贈財産評価額	資本剰余金合計	未処分利益剰余金	利益剰余金合計	
前年度末残高 a	4,921,198,702	135,434,500	7,380,238	142,814,738	△ 442,641,809	△ 442,641,809	4,621,371,631
前年度処理額 b	0	0	0	0	0	0	0
処分後の残高 c (a+b)	4,921,198,702	135,434,500	7,380,238	142,814,738	(繰越欠損金) △ 442,641,809	△ 442,641,809	4,621,371,631
当年度変動額 d	348,444,000	0	0	0	△ 25,162,798	△ 25,162,798	323,281,202
他会計出資金	348,444,000	0	0	0	0	0	348,444,000
当年度純利益	0	0	0	0	△ 25,162,798	△ 25,162,798	△ 25,162,798
当年度末残高 e (c+d)	5,269,642,702	135,434,500	7,380,238	142,814,738	(当年度未処理欠損金) △ 467,804,607	△ 467,804,607	4,944,652,833

令和6年度 松原市下水道事業欠損金処理計算書

(単位:円)

	資 本 金	資本剰余金	未処理欠損金
当年度末残高 a	5,269,642,702	142,814,738	467,804,607
議会の議決による処理額 b	0	0	0
処理後残高 c (a+b)	5,269,642,702	142,814,738	(繰越欠損金) 467,804,607

令和6年度 松原市下水道事業貸借対照表

(税抜き)

(令和7年3月31日)

資 産 の 部

	円	円	円	円
1. 固 定 資 産				
(1) 有 形 固 定 資 産				
イ 土 地		410,109,424		
ロ 建 物	137,496,591			
減 価 償 却 累 計 額	△ 34,663,147	102,833,444		
ハ 構 築 物	60,525,087,646			
減 価 償 却 累 計 額	△ 11,787,193,305	48,737,894,341		
ニ 機 械 及 び 装 置	846,292,164			
減 価 償 却 累 計 額	△ 294,159,709	552,132,455		
ホ 工 具 器 具 及 び 備 品	289,795			
減 価 償 却 累 計 額	△ 275,303	14,492		
ヘ 建 設 仮 勘 定		57,293,570		
有 形 固 定 資 産 合 計			49,860,277,726	
(2) 無 形 固 定 資 産				
イ 施 設 利 用 権		6,852,700,168		
無 形 固 定 資 産 合 計			6,852,700,168	
(3) 投 資 そ の 他 の 資 産				
イ 基 金		871,377		
投 資 そ の 他 の 資 産 合 計			871,377	
固 定 資 産 合 計				56,713,849,271

	円	円	円	円
2. 流動資産				
(1) 現金預金			6,897,000	
(2) 未収金				
イ 営業未収金	351,616,930			
ロ 営業外未収金	74,268,080			
ハ その他未収金	56,035,264	481,920,274		
貸倒引当金		<u>△ 7,271,005</u>	474,649,269	
流動資産合計				<u>481,546,269</u>
資産合計				<u><u>57,195,395,540</u></u>
	<u>負債の部</u>			
3. 固定負債				
(1) 企業債		26,747,907,720		
(2) 他会計借入金		<u>2,300,000,000</u>		
固定負債合計				29,047,907,720
4. 流動負債				
(1) 一時借入金		138,240,579		
(2) 企業債		3,047,896,516		

	円	円	円	円
(3)未払金				
イ 営業未払金	80,215,404			
ロ 営業外未払金	15,840,437			
ハ その他未払金	137,959,251		234,015,092	
	<hr/>			
(4)預り金				
イ 預り保証金	3,575,000			
ロ 預り諸税等	270,130		3,845,130	
	<hr/>			
(5)引当金				
イ 賞与引当金	5,113,000			
ロ 法定福利費引当金	979,000			
	<hr/>		6,092,000	
流動負債合計			<hr/>	3,430,089,317
5.繰延収益				
(1)長期前受金			24,571,502,079	
(2)収益化累計額			△ 4,798,756,409	
繰延収益合計			<hr/>	19,772,745,670
負債合計			<hr/>	52,250,742,707
		<u>資本の部</u>		
6.資本金				
(1)資本金			5,269,642,702	
資本金合計			<hr/>	5,269,642,702

	円	円	円	円
7. 剰 余 金				
(1) 資 本 剰 余 金				
イ 国 庫 補 助 金		135,434,500		
ロ 受 贈 財 産 評 価 額		7,380,238		
資 本 剰 余 金 合 計		<u> </u>	142,814,738	
(2) 利 益 剰 余 金				
イ 当 年 度 未 処 理 欠 損 金		<u>△ 467,804,607</u>		
利 益 剰 余 金 合 計		<u> </u>	<u>△ 467,804,607</u>	
剰 余 金 合 計			<u> </u>	△ 324,989,869
資 本 合 計			<u> </u>	<u>4,944,652,833</u>
負 債 資 本 合 計			<u> </u>	<u><u>57,195,395,540</u></u>

会計書類に関する注記

I. 重要な会計方針

1. 固定資産の減価償却の方法

(1)有形固定資産

イ. 減価償却の方法 定額法

ロ. 主な耐用年数

建物 15～50年

構築物 50年

機械及び装置 6～50年

工具器具及び備品 15～20年

(2)無形固定資産

イ. 減価償却の方法 定額法

ロ. 主な耐用年数

施設利用権 45～50年

2. 引当金の計上方法

(1)退職給付引当金

職員の退職手当は、一般会計がその全部を負担することとなっているため退職給付引当金は計上していない。

(2)賞与引当金

職員の期末手当及び勤勉手当の支給に備えるため、当事業年度末における支給見込額に基づき、当事業年度の負担に属する額を計上した。

(3)法定福利費引当金

職員の期末手当及び勤勉手当に係る法定福利費の支払に備えるため、当事業年度末における支払見込額に基づき、当事業年度の負担に属する額を計上した。

(4)貸倒引当金

債権の不納欠損による損失に備えるため、貸倒実績率等により、回収不能見込額を計上した。

3. 重要なリース取引の処理方法

所有権移転外ファイナンス・リース取引については、通常の賃貸借取引に係る方法に準じた会計処理によっている。

4. 消費税及び地方消費税の会計処理

消費税及び地方消費税の会計処理は税抜方式によっている。

II. セグメント情報

1. 報告セグメントが単一のため、記載を省略している。

III. リース契約により使用する固定資産

1. 所有権移転外ファイナンス・リース取引については、通常の賃貸借取引に係る方法に準じた会計処理によっている。

所有権移転外ファイナンス・リース取引に係る未経過リース料相当額

1年内	1,714,800円
1年超	2,417,500円
	<hr/>
	4,132,300円

IV. その他

1. 賞与引当金の取崩し

当事業年度において、期末・勤勉手当の支給に充てるため、賞与引当金5,073,000円を取り崩した。

2. 法定福利費引当金の取崩し

当事業年度において、期末・勤勉手当に係る法定福利費の支払に充てるため、法定福利費引当金1,002,000円を取り崩した。

3. 貸倒引当金の取崩し

当事業年度において、債権の不納欠損による損失を処理するため、貸倒引当金990,282円を取り崩した。

決算書附属書類

事業報告書

キャッシュ・フロー計算書

収益費用明細書

固定資産明細書

企業債明細書

令和6年度 松原市下水道事業報告書

1. 概況

(1) 総括事項

①水洗化状況について

本年度は、処理区域内人口は114,594人で、前年度と比較し200人(0.17%)の減少となりました。また、水洗化率については93.4%となり、前年度と比較して0.1ポイント上昇し、処理区域内水洗化人口については107,012人で、前年度と比較すると118人(0.11%)の減少となりました。

総有収水量は9,942,359 m^3 となり、80,914 m^3 (0.82%)増加しました。

②財務状況について

本年度の下水道事業収益は、3,439,057千円で、前年度に比べ、16,850千円(0.49%)の減少となりました。

また、営業収益のうち下水道使用料は1,568,112千円となり、前年度に比べ、21,956千円(1.42%)の増加となりました。

続いて、営業外収益につきましては、947,927千円で前年度に比べ、68,100千円(6.70%)減少しました。

さらに特別利益につきましては、流域下水道維持管理負担の精算返納金が49,793千円で前年度に比べ、43,435千円(683.16%)の増加となりました。

次に、下水道事業費用は3,464,220千円で前年度に比べ、78,023千円(2.20%)の減少となりました。

主な要因としましては、流域下水道維持管理負担金が31,807千円減少したことに加えて、支払利息が40,450千円減少したことなどによるものです。

この結果、当年度純損失は25,163千円になりました。なお、当年度未処理欠損金は、467,805千円となっております。

資本的収支におきましては、収入2,335,637千円、支出3,993,005千円となりました。

支出の主な内訳としましては、建設改良費で693,045千円、企業債償還金で3,299,960千円などとなっております。

③建設改良事業等について

建設改良事業等について、降雨時の今井戸川水位を抑制・分散排除するため、上田地区において雨水取込施設の整備を実施しており、また三宅地区土地区画整理事業（三宅西5・6・7丁目地区）において污水管渠の整備等を実施しました。あわせて、ストックマネジメント計画に基づき、天美ポンプ場耐震実施計画及び施設修繕・改築計画の策定を行いました。

今後も引き続き、公共用水域の水質保全と生活環境の改善、また雨に強いまちづくりのため、污水整備事業及び雨水整備事業を着実に実施していきけるよう、堅実な事業運営に取り組んでまいります。

(2) 経営指標に関する事項

本年度決算における経営成績について、経営の健全性を示す経常収支比率は、前年度比0.46ポイント増の97.84%となりました。

この数値は健全経営の水準とされる100%を下回っております。

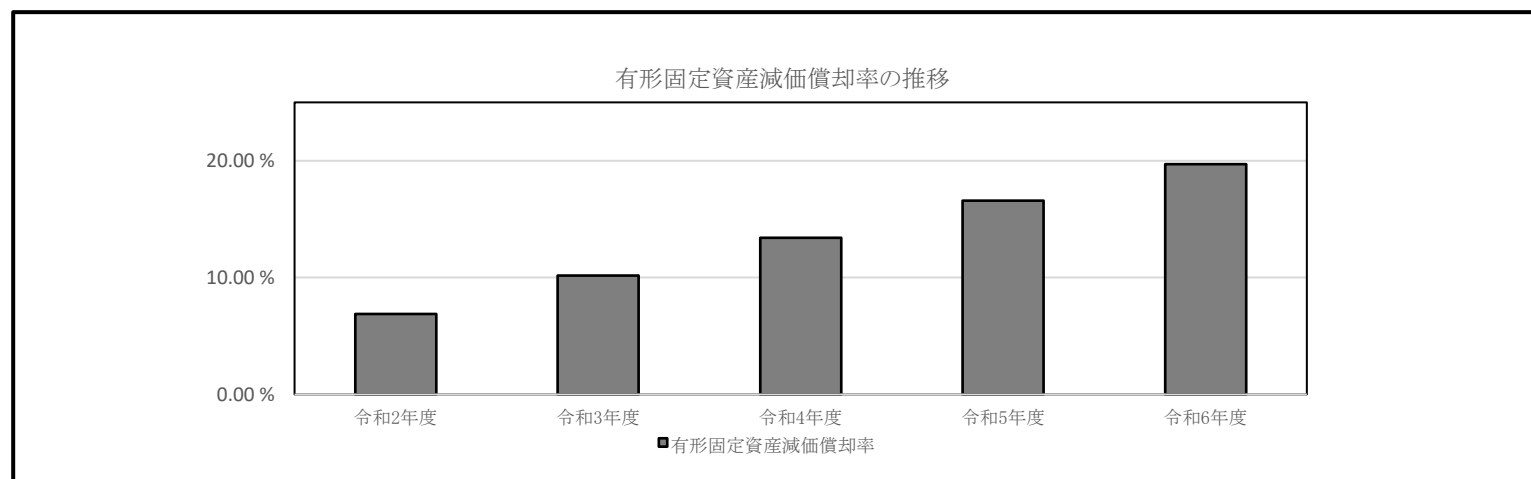
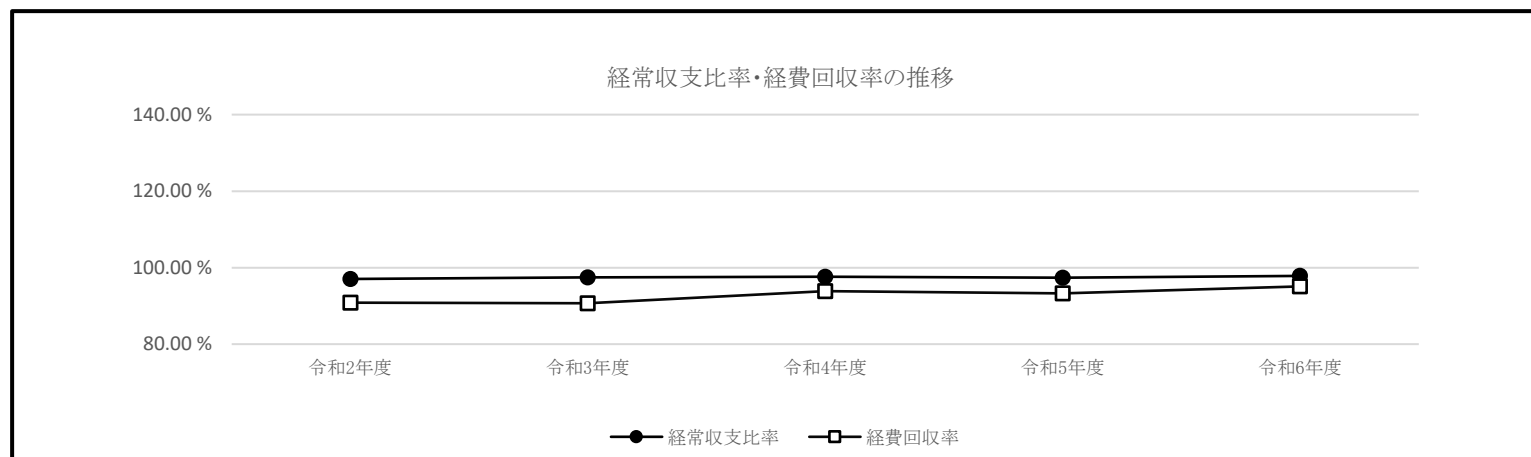
また、料金水準の妥当性を示す経費回収率につきましては、前年度比1.79ポイント増の95.09%となっており、事業に必要な費用を使用料で賄えている状況とされる100%を下回っており、使用料以外の収入に依存している状況です。

一方、償却対象資産の減価償却の状況を示す有形固定資産減価償却率は前年度比3.12ポイント増の19.70%となっています。

今後も厳しい経営状況が予想される中、水洗化促進等による使用料の確保等経営改善に努め、ストックマネジメント計画に基づき施設の修繕・改築を適切に行っていくことで、持続可能な下水道事業運営に努めてまいります。

(単位:%)

経営指標の推移	令和2年度	令和3年度	令和4年度	令和5年度	令和6年度
経常収支比率	97.04	97.45	97.60	97.38	97.84
経費回収率	90.88	90.69	93.84	93.30	95.09
有形固定資産減価償却率	6.88	10.18	13.42	16.58	19.70



(3) 議会議決事項

議案番号	件名	提出年月日	議決年月日
報告第4号	令和5年度松原市下水道事業会計補正予算(第1号)専決処分の承認を求めることについて	令和6年6月10日	令和6年6月28日
認定第2号	令和5年度松原市下水道事業会計決算認定について	令和6年9月10日	令和6年10月4日
議案第64号	松原市上下水道事業企業職員の給与の種類及び基準に関する条例の一部を改正する条例制定について	令和6年12月19日	令和6年12月19日
議案第6号	令和7年度松原市下水道事業会計予算	令和7年2月26日	令和7年3月26日
議案第29号	松原市下水道条例の一部を改正する条例制定について	令和7年2月26日	令和7年3月26日

(4) 行政官庁認可(同意)事項

申請年月日	申請先	件名	認可(同意)年月日	認可(同意)番号
令和6年4月24日	国土交通大臣	社会資本整備総合交付金交付決定通知書(社会資本整備総合交付金)	令和6年5月29日	国官会第1624号
令和6年4月24日	国土交通大臣	社会資本整備総合交付金交付決定通知書(防災・安全交付金)	令和6年5月29日	国官会第1626号
令和6年7月24日	大阪府	令和6年度下水道事業債起債同意	令和6年8月30日	市行第2350号
令和6年11月27日	国土交通大臣	社会資本整備総合交付金交付決定変更通知書(防災・安全交付金)	令和6年12月19日	国官会第17244号
令和6年12月11日	国土交通大臣	社会資本整備総合交付金交付決定変更通知書(防災・安全交付金)	令和7年1月16日	国官会第18247号

(5)職員に関する事項

①職員数

※()は兼務職員数

区 分		事務職員 名	技術職員 名	合計 名	前年度 名
部	長				
理	事				
次	長				
副	理 事				
課	長		1	1	1
参	事				
課 長 補 佐					
主	幹				
上下水道総務課	総 務 係	2		2	2
	お 客 様 係				
上下水道管理課	管路維持普及係	1	1	2	2
	施 設 維 持 係				
上下水道建設課	計 画 係				
	建 設 係		3	3	3
計		3	5	8	8

②長の同意を必要とする主要職員の任免

任 免 日	区 分	氏 名	内 容
令和6年4月1日	技術職員	西尾 幸敏	上下水道部上下水道管理課長を命ずる
令和6年4月1日	事務職員	熱川 裕一	上下水道部上下水道総務課総務係長を命ずる
令和6年4月1日	技術職員	吉末 将高	上下水道部上下水道管理課管路維持普及係長を命ずる

(6)料金その他供給条件の設定、変更に関する事項

該当事項なし

2. 工 事

(1) 建設改良工事の概況

工 事 名	施 工 内 容	工事費(円)	着工年月日	竣工年月日
令和4年度公共下水道管渠築造工事(第11工区)	管渠工 φ1100 146.30m	136,656,300	R4.10.4	R6.9.10 (繰越事業)
令和5年度公共下水道管渠築造工事(第11工区)に伴う設備工事	雨水取込機械施設 1式 自動除塵機 1基	36,810,400	R5.6.29	R6.11.7 (繰越事業)
令和5年度公共下水道管渠築造工事(第11工区)	雨水取込施設築造工 1箇所	12,650,000	R5.12.13	R6.11.13 (繰越事業)
令和6年度公共柵設置工事(第11工区)	汚水柵設置工 1箇所	484,000	R6.4.30	R6.5.17
令和6年度公共柵設置工事(第12工区)	汚水柵設置工 1箇所	432,366	R6.5.16	R6.6.10
令和6年度公共柵設置工事(第1工区)	汚水柵設置工 1箇所	14,998,500	R6.5.16	R6.10.25
令和6年度公共下水道管渠築造工事(第1工区)	管渠工 φ200~300 205.00m	79,057,000	R6.7.19	R7.3.13
令和6年度公共下水道管渠築造工事(第2工区)	管渠工 φ75~200 625.65m	74,580,000	R6.7.19	R7.3.13
令和6年度公共柵設置工事(第2工区)	汚水柵設置工 12箇所	9,020,000	R6.8.7	R7.2.3
令和6年度公共下水道管渠築造工事(第3工区)	管渠工 φ200 153.80m	22,199,100	R6.8.22	R7.2.27
令和6年度公共下水道管渠築造工事(第4工区)	管渠工 φ200 42.75m	7,359,000	R6.9.18	R6.12.19

工 事 名	施 工 内 容	工事費(円)	着工年月日	竣工年月日
令和6年度公共下水道管渠築造工事(第16工区)	管渠工 □1500×1000 103.40m	42,000,000	R6.9.25	R7.3.31 (部分払)
令和6年度公共柵設置工事(第3工区)	汚水柵設置工 13箇所	8,608,600	R6.11.8	R7.3.27
令和6年度公共柵設置工事(第13工区)	汚水柵設置工 1箇所	471,900	R7.3.13	R7.3.24

3. 業 務

(1)業務量

区 分	単位	本 年 度	前 年 度	比 較	
				増 減 (△)	比 率 (%)
行 政 区 域 内 人 口	人	116,043	116,476	△ 433	99.63
処 理 区 域 内 人 口	人	114,594	114,794	△ 200	99.83
処 理 区 域 内 人 口 水 洗 化 人 口	人	107,012	107,130	△ 118	99.89
人 口 普 及 率	%	98.8	98.6	0.2	-
水 洗 化 率	%	93.4	93.3	0.1	-
総 有 収 水 量	m ³	9,942,359	9,861,445	80,914	100.82

(2) 事業収入に関する事項

※上段()内は税込み、下段は税抜き

区 分	本年度		前年度		比 較	
	金額(円)	構成比(%)	金額(円)	構成比(%)	増減(円)	比率(%)
営 業 収 益	(2,598,046,630)	(72.2)	(2,588,036,250)	(71.5)	(10,010,380)	(100.4)
	2,441,337,185	71.0	2,433,522,213	70.4	7,814,972	100.3
下 水 道 使 用 料	(1,724,819,756)	(48.0)	(1,700,670,028)	(47.0)	(24,149,728)	(101.4)
	1,568,111,662	45.6	1,546,156,101	44.7	21,955,561	101.4
雨 水 処 理 負 担 金	(872,997,000)	(24.2)	(886,865,000)	(24.5)	(△ 13,868,000)	(98.4)
	872,997,000	25.4	886,865,000	25.7	△ 13,868,000	98.4
そ の 他 営 業 収 益	(229,874)	(0.0)	(501,222)	(0.0)	(△ 271,348)	(45.9)
	228,523	0.0	501,112	0.0	△ 272,589	45.6
営 業 外 収 益	(947,927,274)	(26.3)	(1,022,015,126)	(28.3)	(△ 74,087,852)	(92.8)
	947,927,274	27.6	1,016,026,535	29.4	△ 68,099,261	93.3
受 取 利 息	(190,575)	(0.0)	(3,205)	(0.0)	(187,370)	(5946.2)
	190,575	0.0	3,205	0.0	187,370	5946.2
他 会 計 補 助 金	(118,002,000)	(3.3)	(179,355,000)	(5.0)	(△ 61,353,000)	(65.8)
	118,002,000	3.4	179,355,000	5.2	△ 61,353,000	65.8
国 庫 補 助 金	(32,750,000)	(0.9)	(37,050,000)	(1.0)	(△ 4,300,000)	(88.4)
	32,750,000	1.0	37,050,000	1.1	△ 4,300,000	88.4
長 期 前 受 金 戻 入	(796,776,812)	(22.1)	(796,284,063)	(22.0)	(492,749)	(100.1)
	796,776,812	23.2	796,284,063	23.0	492,749	100.1
雑 収 益	(207,887)	(0.0)	(3,620,958)	(0.1)	(△ 3,413,071)	(5.7)
	207,887	0.0	3,334,267	0.1	△ 3,126,380	6.2
消費税及び地方消費税 還 付 金	(0)	(0.0)	(5,701,900)	(0.2)	(△ 5,701,900)	(0.0)
	-	-	-	-	-	-

区 分	本年度		前年度		比 較	
	金額(円)	構成比(%)	金額(円)	構成比(%)	増減(円)	比率(%)
特 別 利 益	(54,771,764)	(1.5)	(6,993,757)	(0.2)	(47,778,007)	(783.2)
	49,792,513	1.4	6,357,961	0.2	43,434,552	783.2
過 損 益 年 修 正 度 益	(54,771,764)	(1.5)	(6,993,757)	(0.2)	(47,778,007)	(783.2)
	49,792,513	1.4	6,357,961	0.2	43,434,552	783.2
合 計	(3,600,745,668)	(100.0)	(3,617,045,133)	(100.0)	(△ 16,299,465)	(99.5)
	3,439,056,972	100.0	3,455,906,709	100.0	△ 16,849,737	99.5

(3) 事業費用に関する事項

※上段()内は税込み、下段は税抜き

区 分	本年度		前年度		比 較	
	金額(円)	構成比(%)	金額(円)	構成比(%)	増減(円)	比率(%)
営 業 費 用	(3,134,540,325)	(87.8)	(3,175,002,188)	(86.7)	(△ 40,461,863)	(98.7)
	3,074,017,264	88.7	3,110,309,426	87.8	△ 36,292,162	98.8
管 渠 費	(56,803,854)	(1.6)	(67,769,366)	(1.9)	(△ 10,965,512)	(83.8)
	52,611,781	1.5	62,523,050	1.8	△ 9,911,269	84.1
ポ ン プ 場 費	(98,770,348)	(2.8)	(95,395,706)	(2.6)	(3,374,642)	(103.5)
	90,549,134	2.6	87,393,459	2.5	3,155,675	103.6
普 及 指 導 費	(12,546,220)	(0.4)	(13,699,228)	(0.4)	(△ 1,153,008)	(91.6)
	12,209,680	0.4	13,415,108	0.4	△ 1,205,428	91.0
業 務 費	(12,340,749)	(0.3)	(11,217,473)	(0.3)	(1,123,276)	(110.0)
	11,923,782	0.3	10,812,579	0.3	1,111,203	110.3
総 係 費	(12,424,775)	(0.3)	(11,212,573)	(0.3)	(1,212,202)	(110.8)
	12,360,013	0.4	11,142,239	0.3	1,217,774	110.9
流 域 下 水 道 維 持 管 理 負 担 金	(523,899,684)	(14.7)	(559,099,925)	(15.3)	(△ 35,200,241)	(93.7)
	476,608,179	13.8	508,415,074	14.4	△ 31,806,895	93.7
減 価 償 却 費	(2,417,142,649)	(67.7)	(2,408,771,211)	(65.7)	(8,371,438)	(100.3)
	2,417,142,649	69.7	2,408,771,211	67.9	8,371,438	100.3
資 産 減 耗 費	(612,046)	(0.0)	(7,836,706)	(0.2)	(△ 7,224,660)	(7.8)
	612,046	0.0	7,836,706	0.2	△ 7,224,660	7.8

区 分	本年度		前年度		比 較	
	金額(円)	構成比(%)	金額(円)	構成比(%)	増減(円)	比率(%)
営 業 外 費 用	(439,200,188)	(12.2)	(487,531,954)	(13.3)	(△ 48,331,766)	(90.1)
	390,202,506	11.3	431,933,416	12.2	△ 41,730,910	90.3
支 払 利 息 及 び 企 業 債 取 扱 諸 費	(373,411,588)	(10.4)	(413,862,011)	(11.3)	(△ 40,450,423)	(90.2)
	373,411,588	10.8	413,862,011	11.7	△ 40,450,423	90.2
雑 支 出	(0)	(0.0)	(1,368,043)	(0.0)	(△ 1,368,043)	(0.0)
	16,790,918	0.5	18,071,405	0.5	△ 1,280,487	92.9
消 費 税 及 び 地 方 消 費 税	(65,788,600)	(1.8)	(72,301,900)	(2.0)	(△ 6,513,300)	(91.0)
	-	-	-	-	-	-
特 別 損 失	(0)	(0.0)	(0)	(0.0)	(0)	(0.0)
	0	0.0	0	0.0	0	0.0
過 損 益 年 修 正 度 損	(0)	(0.0)	(0)	(0.0)	(0)	(0.0)
	0	0.0	0	0.0	0	0.0
合 計	(3,573,740,513)	(100.0)	(3,662,534,142)	(100.0)	(△ 88,793,629)	(97.6)
	3,464,219,770	100.0	3,542,242,842	100.0	△ 78,023,072	97.8

4. 会 計

(1) 重要契約の要旨(500万円以上の契約)

(税込み)

区 分	契約年月日	契約金額(円)	契 約 内 容	契 約 先	調達完了日
工 事	R4.10.4	175,488,500	令和4年度公共下水道管渠築造工事(第11工区)	(株)山本工務店	R6.9.10 (繰越事業)
工 事	R5.6.29	36,810,400	令和5年度公共下水道管渠築造工事(第11工区)に伴う設備工事	関西機設(株)	R6.11.7 (繰越事業)
工 事	R5.12.13	12,650,000	令和5年度公共下水道管渠築造工事(第11工区)	菱田建設(株)	R6.11.13 (繰越事業)
工 事	R6.5.16	14,998,500	令和6年度公共柵設置工事(第1工区)	(株)ホリイ組	R6.10.25
工 事	R6.7.19	79,057,000	令和6年度公共下水道管渠築造工事(第1工区)	菱田建設(株)	R7.3.13
工 事	R6.7.19	74,580,000	令和6年度公共下水道管渠築造工事(第2工区)	奥村組(株)	R7.3.13
工 事	R6.7.31	9,900,000	令和6年度公共下水道工事に伴う舗装復旧工事(05-柵)	山一建設興業(株)	R7.1.28
工 事	R6.8.7	9,020,000	令和6年度公共柵工事(第2工区)	(株)山野工務店	R7.2.3
工 事	R6.8.7	7,573,500	令和6年度公共下水道工事に伴う支障物復元工事(04-11工区)	豊栄技建	R6.12.5
工 事	R6.8.22	22,199,100	令和6年度公共下水道管渠築造工事(第3工区)	豊栄技建	R7.2.27
工 事	R6.9.18	7,359,000	令和6年度公共下水道管渠築造工事(第4工区)	豊栄技建	R6.12.19

区 分	契約年月日	契約金額(円)	契 約 内 容	契 約 先	調達完了日
工 事	R6.9.25	105,270,000	令和6年度公共下水道管渠築造工事(第16工区)	(株)角野商店	債務負担行為 (~R8.2.13)
工 事	R6.11.8	8,608,600	令和6年度公共柵設置工事(第3工区)	(株)山野工務店	R7.3.27
工 事	R6.12.17	12,538,900	令和6年度公共下水道工事に伴う舗装復旧工事(04-11工区)	菱田建設(株)	R7.3.13
委 託	R4.7.4	39,600,000	天美ポンプ場及びマンホールポンプ維持管理業務委託	(株)カンキョウ	長期継続契約 (~R7.7.31)
委 託	R6.5.31	13,467,000	令和6年度松原市公共下水道ストックマネジメント計画(第2期)策定業務委託	日本下水道事業団	R7.2.28
委 託	R6.5.31	32,400,000	令和6年度松原市天美ポンプ場耐震実施計画策定業務委託	日本下水道事業団	R7.3.31
委 託	R6.10.1	17,787,000	令和6年度第2期ストックマネジメント計画(管路)策定業務委託	オリジナル設計(株)	R7.2.28
補 償	R6.4.30	7,938,000	令和6年度公共下水道工事に伴うガス管移設工事(06-柵1工区)	大阪ガスネットワーク(株)	R6.10.23
補 償	R6.10.28	7,735,000	令和6年度配水管布設改良工事(下水07-31工区)	松原市上下水道事業	R7.3.10

(2) 企業債及び一時借入金の概況

① 企業債

前年度末残高	31,210,364,268 円
本年度借入額	1,885,400,000 円
本年度償還額	3,299,960,032 円
本年度末残高	29,795,804,236 円

② 一時借入金

前年度末残高	100,730,981 円
本年度借入額	138,240,579 円
本年度償還額	100,730,981 円
本年度末残高	138,240,579 円

(3) その他会計経理に関する重要事項

① 他会計借入金

前年度末残高	2,300,000,000 円
本年度借入額	0 円
本年度償還額	0 円
本年度末残高	2,300,000,000 円

5. その他

(1) 不課税収入の使途について

収益的収入

(単位:円)

節	金額	内容	特定収入	使途
雨水処理負担金	872,997,000	雨水処理経費に対する繰入金	126,767,180	雨水処理に要する維持管理費等(課税仕入れ)
他会計補助金	118,002,000	分流式下水道等経費 高度処理に係る経費等	25,789,722	流域下水道維持管理負担金(高度処理)等 (課税仕入れ)
国庫補助金	32,750,000	防災・安全社会資本整備交付金	32,000,000	管渠費及び普及指導費 その他委託料等 (課税仕入れ)
その他雑収益	125,000	日本下水道事業団研修に伴う助成金等	125,000	日本下水道事業団研修に係る研修費等 (課税仕入れ)

資本的収入

(単位:円)

節	金額	内容	特定収入	使途
国庫補助金	78,850,000	社会資本整備総合交付金	78,850,000	公共下水道整備工事 請負費等(課税仕入れ)
受益者負担金	16,046,380	受益者負担金	14,807,488	公共下水道整備工事 請負費等(課税仕入れ)
工事負担金	5,904,000	工事負担金	0	公共下水道整備工事 請負費等(課税仕入れ)

令和6年度 松原市下水道事業キャッシュ・フロー計算書（間接法）

（令和6年4月1日から令和7年3月31日まで）

（単位：円）

I 業務活動によるキャッシュ・フロー

当年度純損失（△）	△ 25,162,798
減価償却費	2,417,142,649
貸倒引当金の増減額（△は減少）	△ 990,282
賞与引当金の増減額（△は減少）	△ 101,000
法定福利費引当金の増減額（△は減少）	△ 41,000
長期前受金戻入額	△ 796,776,812
受取利息	△ 190,575
支払利息及び企業債取扱諸費	373,411,588
固定資産除却損	612,046
未収金の増減額（△は増加）	40,593,676
未払金の増減額（△は減少）	△ 17,313,931
前払金の増減額（△は増加）	38,593,800
その他流動負債の増減額（△は減少）	263,370
小計	<u>2,030,040,731</u>
利息の受取額	190,575
利息の支払額	<u>△ 373,411,588</u>
業務活動によるキャッシュ・フロー	1,656,819,718

II 投資活動によるキャッシュ・フロー	
有形固定資産の取得による支出等	△ 689,249,027
無形固定資産の取得による支出等	△ 151,722,684
国庫補助金、負担金による収入等	45,580,645
基金繰入による支出	△ 218
投資活動によるキャッシュ・フロー	<u>△ 795,391,284</u>
III 財務活動によるキャッシュ・フロー	
建設改良等の財源に充てるための企業債の収入	1,885,400,000
建設改良等の財源に充てるための企業債の償還による支出	△ 3,299,960,032
一時借入金による収入	138,240,579
一時借入金の返済による支出	△ 100,730,981
一般会計からの出資金による収入等	522,519,000
財務活動によるキャッシュ・フロー	<u>△ 854,531,434</u>
IV 資金増減額（△は減少）	6,897,000
V 資金期首残高	0
VI 資金期末残高	<u><u>6,897,000</u></u>

令和6年度 松原市下水道事業会計収益費用明細書
収 益 的 収 入

(税抜き)

款	項	目	節	金額 (円)	備考
1.	下水道事業収益			3,439,056,972	
	1.	営業収益		2,441,337,185	
		1.	下水道使用料	1,568,111,662	
			1. 下水道使用料	1,568,111,662	
		2.	雨水処理負担金	872,997,000	
			1. 雨水処理負担金	872,997,000	
		3.	その他営業収益	228,523	
			1. 手数料	215,000	
			2. 雑収益	13,523	
	2.	営業外収益		947,927,274	
		1.	受取利息	190,575	
			1. 預金利息	190,357	
			2. 基金利息	218	
		2.	他会計補助金	118,002,000	
			1. 他会計補助金	118,002,000	
		3.	国庫補助金	32,750,000	
			1. 国庫補助金	32,750,000	
		4.	長期前受金戻入	796,776,812	
			1. 長期前受金戻入	796,776,812	
		5.	雑収益	207,887	
			1. その他雑収益	207,887	
	3.	特別利益		49,792,513	
		1.	過年度損益修正益	49,792,513	
			1. 過年度損益修正益	49,792,513	

収 益 の 支 出

(税抜き)

款	項	目	節	金 額 (円)	備 考
1. 下水道事業費用				3,464,219,770	
1. 営業費用				3,074,017,264	
1. 管渠費				52,611,781	
1. 給料				4,960,800	予算額 5,003,000 円
2. 手当等				2,937,285	予算額 3,045,000 円
3. 賞与引当金繰入額				807,000	予算額 807,000 円
4. 法定福利費				1,666,460	予算額 1,757,000 円
5. 法定福利費引当金繰入額				162,000	予算額 162,000 円
6. 旅費				2,565	
7. 備用品費				159,250	
8. 材料費				1,122,800	
9. 光熱水費				1,236,212	
10. 修繕料				7,403,550	
11. 通信運搬費				234,158	
12. 委託料				30,923,761	
13. 賃借料				995,940	
2. ポンプ場費				90,549,134	
1. 給料				3,938,400	予算額 3,939,000 円
2. 手当等				2,472,734	予算額 2,556,000 円
3. 賞与引当金繰入額				584,000	予算額 584,000 円
4. 法定福利費				1,231,599	予算額 1,358,000 円
5. 法定福利費引当金繰入額				110,000	予算額 110,000 円
6. 備用品費				0	
7. 光熱水費				2,556,702	

款	項	目	節	金額 (円)	備考
			8. 燃料費	218,642	
			9. 修繕料	2,332,500	
			10. 通信運搬費	215,698	
			11. 手数料	20,546	
			12. 委託料	76,868,313	
		3. 普及指導費		12,209,680	
			1. 給料	2,509,900	予算額 4,288,000 円
			2. 手当等	1,709,553	予算額 2,112,000 円
			3. 賞与引当金繰入額	663,000	予算額 663,000 円
			4. 法定福利費	851,666	予算額 1,388,000 円
			5. 法定福利費引当金繰入額	132,000	予算額 132,000 円
			6. 旅費	4,510	
			7. 備用品費	33,605	
			8. 印刷製本費	1,395,000	
			9. 委託料	1,628,000	
			10. 補償費	0	
			11. 補助交付金	3,282,446	
		4. 業務費		11,923,782	
			1. 給料	3,328,800	予算額 3,329,000 円
			2. 手当等	2,261,673	予算額 2,262,000 円
			3. 賞与引当金繰入額	487,000	予算額 487,000 円
			4. 法定福利費	1,067,969	予算額 1,078,000 円
			5. 法定福利費引当金繰入額	92,000	予算額 92,000 円
			6. 旅費	982	
			7. 備用品費	0	
			8. 印刷製本費	53,200	
			9. 通信運搬費	57,118	

款	項	目	節	金額 (円)	備考
			10. 手数料	64,149	
			11. 委託料	3,916,400	
			12. 賃借料	56,200	
			13. 報償費	538,291	
		5. 総係費		12,360,013	
			1. 給料	3,712,800	予算額 7,560,000 円
			2. 手当等	4,348,507	予算額 6,203,000 円
			3. 賞与引当金繰入額	1,236,000	予算額 1,236,000 円
			4. 法定福利費	1,497,542	予算額 2,944,000 円
			5. 法定福利費引当金繰入額	232,000	予算額 232,000 円
			6. 福利厚生費	78,546	
			7. 旅費	109,874	
			8. 備用品費	69,500	
			9. 印刷製本費	45,000	
			10. 賃借料	20,864	
			11. 負担金	595,770	
			12. 研修費	180,364	
			13. 保険料	233,246	
		6. 流域下水道維持管理負担金		476,608,179	
			1. 流域下水道維持管理負担金	476,608,179	
		7. 減価償却費		2,417,142,649	
			1. 建物減価償却費	5,574,536	
			2. 構築物減価償却費	1,963,018,798	
			3. 機械及び装置減価償却費	33,896,429	
			4. 工具、器具及び備品減価償却費	9,256	
			5. 施設利用権減価償却費	414,643,630	

款	項	目	節	金額 (円)	備考
		8. 資産減耗費		612,046	
			1. 固定資産除却費	612,046	
	2. 営業外費用			390,202,506	
		1. 支払利息及び企業債取扱諸費		373,411,588	
			1. 企業債利息	372,786,992	
			2. 長期借入金利息	575,000	
			3. 一時借入金利息	49,596	
		2. 雑支出		16,790,918	
			1. その他雑支出	16,790,918	
	3. 特別損失			0	
		1. 過年度損益修正損		0	
			1. 過年度損益修正損	0	
	4. 予備費			0	
		1. 予備費		0	
			1. 予備費	0	

令和6年度 松原市下水道事業固定資産明細書

(1)有形固定資産

(単位:円)

資産の種類	年度当初の 現在高	当年度 増加額	当年度 減少額	年度末 現在高	減価償却累計額			年度末 償却未済高	備考
					当年度 増加額	当年度 減少額	累計		
土 地	410,109,424	0	0	410,109,424	0	0	0	410,109,424	
建 物	137,496,591	0	0	137,496,591	5,574,536	0	34,663,147	102,833,444	
構 築 物	60,048,689,302	477,375,272	976,928	60,525,087,646	1,963,018,798	364,882	11,787,193,305	48,737,894,341	
機 械 及 び 装 置	803,895,723	42,396,441	0	846,292,164	33,896,429	0	294,159,709	552,132,455	
工 具 器 具 及 び 備 品	289,795	0	0	289,795	9,256	0	275,303	14,492	
建 設 仮 勘 定	54,044,473	482,212,810	478,963,713	57,293,570	0	0	0	57,293,570	
計	61,454,525,308	1,001,984,523	479,940,641	61,976,569,190	2,002,499,019	364,882	12,116,291,464	49,860,277,726	

(2)無形固定資産

(単位:円)

資産の種類	年度当初の 現在高	当年度 増加額	当年度 減少額	当 年 度 減価償却高	年度末現在高	備 考
施 設 利 用 権	7,115,621,114	151,722,684	0	414,643,630	6,852,700,168	
計	7,115,621,114	151,722,684	0	414,643,630	6,852,700,168	

令和6年度 松原市下水道事業企業債明細書

(単位:円)

種 類	発 行 年 月 日	発行総額	償還高		未償還残高	利率 (%)	償還終期 年 月 日	備 考
			当年度 償還高	償還高累計				
旧資金運用部資金(年金資金以外)	H7.3.27	2,299,500,000	151,235,425	2,299,500,000	0	4.65	R7.3.1	公共下水道事業
大阪府(市町村局)	H7.5.31	125,000,000	7,583,185	125,000,000	0	3.85	R7.3.20	公共下水道事業
旧資金運用部資金(年金資金以外)	H7.10.31	399,000,000	22,292,331	387,589,821	11,410,179	3.15	R7.9.25	流域下水道事業
旧資金運用部資金(年金資金以外)	H8.2.29	2,545,900,000	142,240,714	2,473,095,049	72,804,951	3.15	R7.9.25	公共下水道事業
旧資金運用部資金(年金資金以外)	H8.5.27	392,900,000	22,112,792	370,028,983	22,871,017	3.40	R8.3.25	流域下水道事業
大阪府(市町村局)	H8.5.31	140,000,000	7,858,940	131,873,856	8,126,144	3.40	R8.3.20	公共下水道事業
簡易保険資金	H8.12.20	2,305,400,000	123,204,608	2,113,575,808	191,824,192	3.00	R8.9.30	公共下水道事業
地方公共団体金融機構	H9.5.23	1,157,500,000	66,215,092	1,157,500,000	0	2.65	R7.3.20	公共下水道事業
地方公共団体金融機構	H9.5.23	104,300,000	5,966,509	104,300,000	0	2.65	R7.3.20	流域下水道事業
大阪府(市町村局)	H9.5.30	75,000,000	3,812,246	67,075,575	7,924,425	2.60	R9.3.20	公共下水道事業
旧資金運用部資金(年金資金以外)	H9.11.10	220,900,000	10,743,244	192,990,633	27,909,367	2.20	R9.9.25	流域下水道事業
簡易保険資金	H9.11.10	2,415,200,000	117,460,769	2,110,054,218	305,145,782	2.20	R9.9.30	公共下水道事業
地方公共団体金融機構	H10.5.20	878,700,000	46,421,883	831,321,592	47,378,408	2.05	R8.3.20	公共下水道事業
地方公共団体金融機構	H10.5.20	392,900,000	20,850,614	371,609,224	21,290,776	2.10	R8.3.20	公共下水道事業

(単位:円)

種 類	発 行 年月日	発行総額	償還高		未償還残高	利率 (%)	償還終期 年月日	備 考
			当年度 償還高	償還高累計				
地方公共団体金融機構	H10.5.20	123,200,000	6,538,039	116,523,941	6,676,059	2.10	R8.3.20	流域下水道事業
旧資金運用部資金(年金資金以外)	H10.5.25	234,300,000	11,095,690	199,656,769	34,643,231	2.00	R10.3.25	流域下水道事業
大阪府(市町村局)	H10.5.29	41,000,000	1,940,110	34,943,735	6,056,265	2.00	R10.3.20	公共下水道事業
簡易保険資金	H10.12.18	2,422,000,000	107,689,677	2,033,904,767	388,095,233	1.30	R10.9.30	公共下水道事業
地方公共団体金融機構	H11.5.20	849,900,000	42,938,520	761,745,561	88,154,439	1.75	R9.3.20	公共下水道事業
地方公共団体金融機構	H11.5.20	482,800,000	24,491,576	432,480,344	50,319,656	1.80	R9.3.20	公共下水道事業
地方公共団体金融機構	H11.5.20	100,300,000	5,088,039	89,846,269	10,453,731	1.80	R9.3.20	流域下水道事業
旧資金運用部資金(年金資金以外)	H11.5.25	188,400,000	8,564,941	152,652,830	35,747,170	1.70	R11.3.25	流域下水道事業
大阪府(市町村局)	H11.5.31	40,000,000	1,817,539	32,415,566	7,584,434	1.70	R11.3.20	公共下水道事業
旧資金運用部資金(年金資金以外)	H12.3.27	2,527,600,000	115,028,344	1,916,833,658	610,766,342	2.00	R12.3.1	公共下水道事業
地方公共団体金融機構	H12.5.19	1,355,300,000	68,497,112	1,141,436,663	213,863,337	2.00	R10.3.20	公共下水道事業
地方公共団体金融機構	H12.5.19	43,600,000	2,203,552	36,720,017	6,879,983	2.00	R10.3.20	流域下水道事業
旧資金運用部資金(年金資金以外)	H12.5.26	89,300,000	4,063,947	67,721,651	21,578,349	2.00	R12.3.25	流域下水道事業
旧資金運用部資金(年金資金以外)	H13.3.26	2,747,400,000	120,128,030	1,985,004,780	762,395,220	1.60	R13.3.1	公共下水道事業

(単位:円)

種 類	発 行 年月日	発行総額	償還高		未償還残高	利率 (%)	償還終期 年月日	備 考
			当年度 償還高	償還高累計				
地方公共団体金融機構	H13.5.8	1,103,900,000	52,526,274	886,582,896	217,317,104	1.35	R11.3.20	公共下水道事業
地方公共団体金融機構	H13.5.8	37,400,000	1,785,247	30,004,655	7,395,345	1.40	R11.3.20	流域下水道事業
財政融資資金	H13.5.25	77,000,000	3,366,768	55,632,732	21,367,268	1.60	R13.3.25	流域下水道事業
財政融資資金	H14.3.25	2,312,700,000	101,929,206	1,533,190,056	779,509,944	2.20	R14.3.1	公共下水道事業
地方公共団体金融機構	H14.5.20	1,029,400,000	49,996,027	763,935,950	265,464,050	2.00	R12.3.20	公共下水道事業
地方公共団体金融機構	H14.5.20	77,300,000	3,752,714	57,374,198	19,925,802	2.00	R12.3.20	流域下水道事業
旧資金運用部資金(年金資金以外)	H14.5.27	157,200,000	6,901,747	104,631,373	52,568,627	2.10	R14.3.25	流域下水道事業
旧資金運用部資金(年金資金以外)	H15.3.25	2,107,000,000	88,083,240	1,363,076,519	743,923,481	1.20	R15.3.1	公共下水道事業
地方公共団体金融機構	H15.5.20	829,000,000	37,718,028	595,028,363	233,971,637	0.95	R13.3.20	公共下水道事業
地方公共団体金融機構	H15.5.20	159,200,000	7,259,815	114,086,940	45,113,060	1.00	R13.3.20	流域下水道事業
財政融資資金	H15.5.26	145,700,000	6,028,495	95,472,646	50,227,354	0.90	R15.3.25	流域下水道事業
地方公共団体金融機構	H15.8.29	106,500,000	4,943,771	75,344,177	31,155,823	1.40	R13.3.20	公共下水道事業
財政融資資金	H16.3.25	1,296,200,000	54,475,038	753,915,788	542,284,212	2.00	R16.3.1	公共下水道事業
地方公共団体金融機構	H16.4.28	143,600,000	6,702,245	92,756,759	50,843,241	2.00	R14.3.20	流域下水道事業

(単位:円)

種 類	発 行 年月日	発行総額	償還高		未償還残高	利率 (%)	償還終期 年月日	備 考
			当年度 償還高	償還高累計				
財政融資資金	H16.4.30	119,400,000	5,027,656	69,095,962	50,304,038	2.10	R16.3.25	流域下水道事業
地方公共団体金融機構	H16.5.20	603,400,000	28,249,210	388,233,878	215,166,122	2.10	R14.3.20	公共下水道事業
財政融資資金	H16.11.8	1,022,200,000	42,653,968	566,852,394	455,347,606	2.20	R16.9.25	公共下水道事業
財政融資資金	H17.4.28	138,400,000	5,701,890	74,681,841	63,718,159	2.00	R17.3.25	流域下水道事業
地方公共団体金融機構	H17.4.28	168,200,000	7,695,717	100,796,442	67,403,558	2.00	R15.3.20	流域下水道事業
地方公共団体金融機構	H17.5.17	428,100,000	19,587,018	256,545,524	171,554,476	2.00	R15.3.20	公共下水道事業
財政融資資金	H17.12.21	675,000,000	27,545,842	348,204,983	326,795,017	2.10	R17.9.25	公共下水道事業
地方公共団体金融機構	H18.4.21	203,800,000	9,135,140	111,932,461	91,867,539	2.20	R16.3.20	流域下水道事業
財政融資資金	H18.4.26	194,400,000	7,849,940	95,701,181	98,698,819	2.20	R18.3.25	流域下水道事業
地方公共団体金融機構	H18.5.16	387,600,000	17,421,926	212,396,391	175,203,609	2.20	R16.3.20	公共下水道事業
財政融資資金	H18.11.27	639,800,000	25,537,644	300,023,263	339,776,737	2.30	R18.9.25	公共下水道事業
地方公共団体金融機構	H19.4.20	285,700,000	12,562,999	144,519,612	141,180,388	2.10	R17.3.20	流域下水道事業
財政融資資金	H19.4.24	238,600,000	9,426,234	107,825,650	130,774,350	2.20	R19.3.25	流域下水道事業
地方公共団体金融機構	H19.5.24	318,600,000	14,009,701	161,161,876	157,438,124	2.10	R17.3.20	公共下水道事業

(単位:円)

種 類	発 行 年 月 日	発行総額	償還高		未償還残高	利率 (%)	償還終期 年 月 日	備 考
			当年度 償還高	償還高累計				
財政融資資金	H20.3.25	471,000,000	18,242,804	195,660,000	275,340,000	2.10	R20.3.1	公共下水道事業
地方公共団体金融機構	H20.4.18	188,700,000	8,126,103	87,155,102	101,544,898	2.10	R18.3.20	流域下水道事業
財政融資資金	H20.4.24	164,600,000	6,375,299	68,377,146	96,222,854	2.10	R20.3.25	流域下水道事業
地方公共団体金融機構	H20.5.23	333,600,000	14,352,708	153,140,636	180,459,364	2.20	R18.3.20	公共下水道事業
大阪府(市町村局)	H20.5.30	42,000,000	2,575,527	33,976,070	8,023,930	1.90	R10.3.20	公共下水道事業
大阪府(市町村局)	H20.5.30	8,000,000	490,577	6,471,633	1,528,367	1.90	R10.3.20	流域下水道事業
財政融資資金	H21.3.25	321,900,000	12,283,589	123,149,023	198,750,977	1.90	R21.3.1	公共下水道事業
地方公共団体金融機構	H21.4.8	86,100,000	3,641,173	36,585,805	49,514,195	1.90	R19.3.20	流域下水道事業
財政融資資金	H21.4.24	126,800,000	4,819,711	48,210,196	78,589,804	2.00	R21.3.25	流域下水道事業
地方公共団体金融機構	H21.5.26	217,200,000	9,160,047	90,965,015	126,234,985	2.10	R19.3.20	公共下水道事業
財政融資資金	H21.8.7	314,000,000	11,946,521	119,201,037	194,798,963	2.00	R21.3.25	公共下水道事業
地方公共団体金融機構	H22.5.26	329,300,000	12,281,764	112,480,608	216,819,392	2.00	R22.3.20	公共下水道事業
地方公共団体金融機構	H22.5.26	106,900,000	3,987,004	36,514,355	70,385,645	2.00	R22.3.20	流域下水道事業
財政融資資金	H22.12.22	127,800,000	4,740,413	41,611,505	86,188,495	1.90	R22.9.25	公共下水道事業

(単位:円)

種 類	発 行 年月日	発行総額	償還高		未償還残高	利率 (%)	償還終期 年月日	備 考
			当年度 償還高	償還高累計				
地方公共団体金融機構	H22.12.22	79,400,000	2,945,139	25,852,532	53,547,468	1.90	R22.9.20	公共下水道事業
地方公共団体金融機構	H23.5.26	171,500,000	6,332,497	53,107,141	118,392,859	1.80	R23.3.20	公共下水道事業
地方公共団体金融機構	H23.5.26	113,000,000	4,172,432	34,991,878	78,008,122	1.80	R23.3.20	流域下水道事業
財政融資資金	H24.3.26	105,300,000	3,841,479	28,985,695	76,314,305	1.70	R24.3.1	公共下水道事業
地方公共団体金融機構	H24.3.27	144,400,000	5,267,896	39,748,662	104,651,338	1.70	R24.3.20	公共下水道事業
地方公共団体金融機構	H24.3.29	1,064,500,000	63,349,298	595,422,440	469,077,560	1.40	R14.3.20	公共下水道事業
地方公共団体金融機構	H24.3.29	196,700,000	11,705,784	110,023,104	86,676,896	1.40	R14.3.20	流域下水道事業
地方公共団体金融機構	H24.5.24	156,400,000	5,738,884	43,449,347	112,950,653	1.60	R24.3.20	公共下水道事業
地方公共団体金融機構	H24.5.24	65,400,000	2,399,764	18,168,717	47,231,283	1.60	R24.3.20	流域下水道事業
財政融資資金	H24.9.25	127,800,000	4,652,229	33,149,940	94,650,060	1.60	R24.9.1	公共下水道事業
地方公共団体金融機構	H24.9.27	38,600,000	1,405,134	10,012,425	28,587,575	1.60	R24.9.20	公共下水道事業
財政融資資金	H24.11.27	1,081,500,000	63,889,554	577,167,382	504,332,618	1.20	R14.9.25	公共下水道事業
財政融資資金	H24.11.27	191,500,000	11,312,853	102,198,384	89,301,616	1.20	R14.9.25	流域下水道事業
財政融資資金	H25.5.28	122,600,000	4,487,467	30,136,412	92,463,588	1.40	R25.3.25	流域下水道事業

(単位:円)

種 類	発 行 年月日	発行総額	償還高		未償還残高	利率 (%)	償還終期 年月日	備 考
			当年度 償還高	償還高累計				
財政融資資金	H25.6.25	351,000,000	12,675,841	84,631,536	266,368,464	1.60	R25.3.25	公共下水道事業
財政融資資金	H25.10.28	14,700,000	534,317	3,343,454	11,356,546	1.40	R25.9.25	公共下水道事業
地方公共団体金融機構	H25.11.28	1,137,300,000	66,487,747	544,557,025	592,742,975	1.00	R15.9.20	公共下水道事業
地方公共団体金融機構	H25.11.28	203,700,000	11,908,515	97,534,745	106,165,255	1.00	R15.9.20	流域下水道事業
地方公共団体金融機構	H26.5.29	281,400,000	10,157,246	58,871,232	222,528,768	1.40	R26.3.20	公共下水道事業
地方公共団体金融機構	H26.5.29	100,300,000	3,620,369	20,983,598	79,316,402	1.40	R26.3.20	流域下水道事業
地方公共団体金融機構	H26.11.27	1,186,800,000	68,927,943	503,791,898	683,008,102	0.80	R16.9.20	公共下水道事業
地方公共団体金融機構	H26.11.27	198,000,000	11,499,606	84,050,215	113,949,785	0.80	R16.9.20	流域下水道事業
三菱UFJ銀行	H26.12.1	156,300,000	15,630,000	156,300,000	0	1.10	R6.12.2	公共下水道事業
大阪中河内農業協同組合	H26.12.1	161,600,000	16,160,000	161,600,000	0	1.00	R6.12.2	流域下水道事業
地方公共団体金融機構	H27.3.24	70,300,000	2,545,849	12,430,048	57,869,952	1.20	R27.3.20	公共下水道事業
地方公共団体金融機構	H27.5.28	312,500,000	11,316,893	55,254,476	257,245,524	1.20	R27.3.20	公共下水道事業
地方公共団体金融機構	H27.5.28	42,500,000	1,539,098	7,514,609	34,985,391	1.20	R27.3.20	流域下水道事業
三菱UFJ銀行	H27.6.1	211,300,000	21,130,000	200,735,000	10,565,000	1.25	R7.6.2	公共下水道事業

(単位:円)

種 類	発 行 年月日	発行総額	償還高		未償還残高	利率 (%)	償還終期 年月日	備 考
			当年度 償還高	償還高累計				
大阪中河内農業協同組合	H27.6.1	142,700,000	14,270,000	135,565,000	7,135,000	1.00	R7.6.2	流域下水道事業
地方公共団体金融機構	H27.10.29	21,100,000	766,460	3,383,813	17,716,187	1.10	R27.9.20	公共下水道事業
財政融資資金	H27.11.25	1,194,700,000	69,018,992	440,121,766	754,578,234	0.70	R17.9.25	公共下水道事業
財政融資資金	H27.11.25	189,200,000	10,930,270	69,700,376	119,499,624	0.70	R17.9.25	流域下水道事業
地方公共団体金融機構	H28.5.26	431,300,000	11,810,973	47,032,196	384,267,804	0.30	R38.3.20	公共下水道事業
地方公共団体金融機構	H28.5.26	36,700,000	1,005,015	4,002,046	32,697,954	0.30	R38.3.20	流域下水道事業
三菱UFJ銀行	H28.5.31	21,600,000	2,160,000	18,360,000	3,240,000	0.77	R8.6.1	公共下水道事業
三菱UFJ銀行	H28.5.31	277,400,000	27,740,000	235,790,000	41,610,000	0.77	R8.6.1	公共下水道事業
大阪中河内農業協同組合	H28.5.31	128,100,000	12,810,000	108,885,000	19,215,000	1.00	R8.5.31	流域下水道事業
地方公共団体金融機構	H28.11.29	1,105,800,000	64,819,071	355,704,292	750,095,708	0.10	R18.9.20	公共下水道事業
地方公共団体金融機構	H28.11.29	223,200,000	13,083,394	71,797,067	151,402,933	0.10	R18.9.20	流域下水道事業
地方公共団体金融機構	H29.5.25	60,700,000	1,557,824	4,641,004	56,058,996	0.70	R39.3.20	公共下水道事業
地方公共団体金融機構	H29.5.25	403,400,000	10,352,984	30,843,179	372,556,821	0.70	R39.3.20	公共下水道事業
地方公共団体金融機構	H29.5.25	1,500,000	38,497	114,688	1,385,312	0.70	R39.3.20	流域下水道事業

(単位:円)

種 類	発 行 年月日	発行総額	償還高		未償還残高	利率 (%)	償還終期 年月日	備 考
			当年度 償還高	償還高累計				
三菱UFJ銀行	H29.5.31	4,600,000	460,000	3,450,000	1,150,000	0.85	R9.5.31	公共下水道事業
三菱UFJ銀行	H29.5.31	200,000	20,000	150,000	50,000	0.85	R9.5.31	流域下水道事業
三菱UFJ銀行	H29.5.31	338,200,000	33,820,000	253,650,000	84,550,000	0.85	R9.5.31	公共下水道事業
三菱UFJ銀行	H29.5.31	119,600,000	11,960,000	89,700,000	29,900,000	0.85	R9.5.31	流域下水道事業
地方公共団体金融機構	H29.11.29	1,136,100,000	65,926,834	295,120,604	840,979,396	0.30	R19.9.20	公共下水道事業
地方公共団体金融機構	H29.11.29	146,500,000	8,501,260	38,055,776	108,444,224	0.30	R19.9.20	流域下水道事業
地方公共団体金融機構	H30.5.24	413,800,000	10,722,546	21,381,044	392,418,956	0.60	R40.3.20	公共下水道事業
地方公共団体金融機構	H30.5.24	9,000,000	233,211	465,030	8,534,970	0.60	R40.3.20	流域下水道事業
三菱UFJ銀行	H30.5.31	1,000,000	100,000	650,000	350,000	0.91	R10.5.31	流域下水道事業
三菱UFJ銀行	H30.5.31	437,100,000	43,710,000	284,115,000	152,985,000	0.91	R10.5.31	公共下水道事業
三菱UFJ銀行	H30.5.31	123,200,000	12,320,000	80,080,000	43,120,000	0.91	R10.5.31	流域下水道事業
地方公共団体金融機構	H30.9.27	34,200,000	868,568	1,300,581	32,899,419	0.70	R40.9.20	公共下水道事業
地方公共団体金融機構	H30.11.29	1,074,200,000	61,802,789	215,233,597	858,966,403	0.40	R20.9.20	公共下水道事業
地方公共団体金融機構	H30.11.29	126,500,000	7,278,023	25,346,351	101,153,649	0.40	R20.9.20	流域下水道事業

(単位:円)

種 類	発 行 年月日	発行総額	償還高		未償還残高	利率 (%)	償還終期 年月日	備 考
			当年度 償還高	償還高累計				
地方公共団体金融機構	H31.3.28	343,800,000	9,011,906	9,011,906	334,788,094	0.50	R41.3.20	公共下水道事業
地方公共団体金融機構	H31.3.28	21,300,000	558,329	558,329	20,741,671	0.50	R41.3.20	流域下水道事業
三菱UFJ銀行	H31.3.28	30,300,000	3,030,000	18,180,000	12,120,000	0.78	R10.11.30	公共下水道事業
三菱UFJ銀行	R1.5.31	525,400,000	52,540,000	288,970,000	236,430,000	0.77	R11.5.31	公共下水道事業
三菱UFJ銀行	R1.5.31	128,400,000	12,840,000	70,620,000	57,780,000	0.77	R11.5.31	流域下水道事業
地方公共団体金融機構	R1.11.28	1,089,100,000	63,690,487	159,118,828	929,981,172	0.09	R21.9.20	公共下水道事業
地方公共団体金融機構	R1.11.28	103,800,000	6,070,216	15,165,304	88,634,696	0.09	R21.9.20	流域下水道事業
地方公共団体金融機構	R2.3.30	352,700,000	0	0	352,700,000	0.30	R42.3.20	公共下水道事業
地方公共団体金融機構	R2.3.30	129,800,000	0	0	129,800,000	0.30	R42.3.20	流域下水道事業
地方公共団体金融機構	R2.11.26	1,011,100,000	58,147,902	87,156,551	923,943,449	0.30	R22.9.20	公共下水道事業
地方公共団体金融機構	R2.11.26	89,000,000	5,118,350	7,671,777	81,328,223	0.30	R22.9.20	流域下水道事業
三菱UFJ銀行	R2.11.30	612,800,000	61,280,000	245,120,000	367,680,000	0.69	R12.12.2	公共下水道事業
三菱UFJ銀行	R2.11.30	120,600,000	12,060,000	48,240,000	72,360,000	0.69	R12.12.2	流域下水道事業
地方公共団体金融機構	R3.3.30	42,200,000	0	0	42,200,000	0.60	R43.3.20	公共下水道事業

(単位:円)

種 類	発 行 年月日	発行総額	償還高		未償還残高	利率 (%)	償還終期 年月日	備 考
			当年度 償還高	償還高累計				
地方公共団体金融機構	R3.3.30	219,200,000	0	0	219,200,000	0.60	R43.3.20	公共下水道事業
地方公共団体金融機構	R3.3.30	191,000,000	0	0	191,000,000	0.60	R43.3.20	流域下水道事業
地方公共団体金融機構	R3.11.25	28,600,000	0	0	28,600,000	0.60	R43.9.20	公共下水道事業
地方公共団体金融機構	R3.11.25	967,900,000	27,769,233	27,769,233	940,130,767	0.30	R23.9.20	公共下水道事業
地方公共団体金融機構	R3.11.25	165,000,000	4,733,881	4,733,881	160,266,119	0.30	R23.9.20	流域下水道事業
地方公共団体金融機構	R4.3.30	4,100,000	408,975	1,225,699	2,874,301	0.10	R14.3.20	公共下水道事業
地方公共団体金融機構	R4.3.30	193,400,000	0	18,800,000	174,600,000	0.80	R44.3.20	公共下水道事業
地方公共団体金融機構	R4.3.30	215,800,000	0	0	215,800,000	0.80	R44.3.20	流域下水道事業
地方公共団体金融機構	R4.11.24	768,500,000	0	0	768,500,000	0.80	R24.9.20	公共下水道事業
地方公共団体金融機構	R4.11.24	83,300,000	0	0	83,300,000	0.80	R24.9.20	流域下水道事業
財政融資資金	R5.3.27	85,200,000	0	0	85,200,000	1.40	R45.3.1	公共下水道事業
地方公共団体金融機構	R5.3.30	5,700,000	0	0	5,700,000	0.40	R15.3.20	公共下水道事業
地方公共団体金融機構	R5.3.30	107,300,000	0	0	107,300,000	1.40	R45.3.20	公共下水道事業
地方公共団体金融機構	R5.3.30	206,200,000	0	0	206,200,000	1.40	R45.3.20	流域下水道事業

(単位:円)

種 類	発 行 年月日	発行総額	償還高		未償還残高	利率 (%)	償還終期 年月日	備 考
			当年度 償還高	償還高累計				
地方公共団体金融機構	R5.11.29	604,100,000	0	0	604,100,000	1.20	R25.9.20	公共下水道事業
地方公共団体金融機構	R5.11.29	55,400,000	0	0	55,400,000	1.20	R25.9.20	流域下水道事業
地方公共団体金融機構	R6.3.28	25,000,000	0	0	25,000,000	1.10	R26.3.20	公共下水道事業
地方公共団体金融機構	R6.3.28	28,800,000	0	0	28,800,000	1.60	R46.3.20	公共下水道事業
地方公共団体金融機構	R6.3.28	103,900,000	0	0	103,900,000	1.10	R26.3.20	公共下水道事業
地方公共団体金融機構	R6.3.28	180,800,000	0	0	180,800,000	1.60	R46.3.20	公共下水道事業
地方公共団体金融機構	R6.3.28	123,400,000	0	0	123,400,000	1.60	R46.3.20	流域下水道事業
地方公共団体金融機構	R6.11.28	1,208,300,000	0	0	1,208,300,000	1.40	R26.9.20	公共下水道事業
地方公共団体金融機構	R6.11.28	178,000,000	0	0	178,000,000	1.40	R26.9.20	流域下水道事業
財政融資資金	R7.3.25	60,700,000	0	0	60,700,000	2.30	R47.3.1	公共下水道事業
地方公共団体金融機構	R7.3.27	75,100,000	0	0	75,100,000	2.20	R47.3.20	公共下水道事業
地方公共団体金融機構	R7.3.27	43,100,000	0	0	43,100,000	1.60	R24.3.20	公共下水道事業
地方公共団体金融機構	R7.3.27	186,900,000	0	0	186,900,000	2.20	R47.3.20	公共下水道事業
地方公共団体金融機構	R7.3.27	133,300,000	0	0	133,300,000	2.20	R47.3.20	流域下水道事業
計		69,676,700,000	3,299,960,032	39,880,895,764	29,795,804,236			

参 考 资 料

(1) 予算決算対照表

①収益の収入

(単位:円、税込み)

区 分	予 算 額			決 算 額	増・減(△)	仮受消費税及び 地方消費税
	当初予算額	補正予算額	合 計			
第1款 下水道事業収益	3,599,100,000	0	3,599,100,000	3,600,745,668	1,645,668	161,688,696
第1項 営業収益	2,654,460,000	0	2,654,460,000	2,598,046,630	△56,413,370	156,709,445
第1目 下水道使用料	1,749,083,000	0	1,749,083,000	1,724,819,756	△24,263,244	156,708,094
第2目 雨水処理負担金	905,127,000	0	905,127,000	872,997,000	△32,130,000	0
第3目 その他営業収益	250,000	0	250,000	229,874	△20,126	1,351
第2項 営業外収益	944,640,000	0	944,640,000	947,927,274	3,287,274	0
第1目 受取利息	3,000	0	3,000	190,575	187,575	0
第2目 他会計補助金	96,429,000	0	96,429,000	118,002,000	21,573,000	0
第3目 国庫補助金	40,200,000	0	40,200,000	32,750,000	△7,450,000	0
第4目 長期前受金戻入	807,817,000	0	807,817,000	796,776,812	△11,040,188	0
第5目 雑収益	191,000	0	191,000	207,887	16,887	0
第3項 特別利益	0	0	0	54,771,764	54,771,764	4,979,251
第1目 過年度損益修正益	0	0	0	54,771,764	54,771,764	4,979,251

②収益の支出

(単位:円、税込み)

区 分	予 算 額						決 算 額	不 用 額	仮払消費税及び 地方消費税
	当初予算額	補正予算額	予備費支出額	流用増減額	継続費通次繰越額	合 計			
第1款 下水道事業費用	3,690,600,000	0	0	0	0	3,690,600,000	3,573,740,513	116,859,487	60,523,061
第1項 営業費用	3,214,951,000	0	0	0	0	3,214,951,000	3,134,540,325	80,410,675	60,523,061
第1目 管渠費	70,519,000	0	0	0	0	70,519,000	56,803,854	13,715,146	4,192,073
第2目 ポンプ場費	107,243,000	0	0	0	0	107,243,000	98,770,348	8,472,652	8,221,214
第3目 普及指導費	22,178,000	0	0	0	0	22,178,000	12,546,220	9,631,780	336,540
第4目 業務費	12,992,000	0	0	476,000	0	13,468,000	12,340,749	1,127,251	416,967
第5目 総係費	20,245,000	0	0	△476,000	0	19,769,000	12,424,775	7,344,225	64,762
第6目 流域下水道維持管理負担金	536,095,000	0	0	0	0	536,095,000	523,899,684	12,195,316	47,291,505
第7目 減価償却費	2,427,863,000	0	0	0	0	2,427,863,000	2,417,142,649	10,720,351	0
第8目 資産減耗費	17,816,000	0	0	0	0	17,816,000	612,046	17,203,954	0
第2項 営業外費用	470,449,000	0	0	0	0	470,449,000	439,200,188	31,248,812	0
第1目 支払利息及び企業債取扱諸費	382,949,000	0	0	0	0	382,949,000	373,411,588	9,537,412	0
第2目 消費税及び地方消費税	87,500,000	0	0	0	0	87,500,000	65,788,600	21,711,400	0
第3項 特別損失	200,000	0	0	0	0	200,000	0	200,000	0
第1目 過年度損益修正損	200,000	0	0	0	0	200,000	0	200,000	0
第4項 予備費	5,000,000	0	0	0	0	5,000,000	0	5,000,000	0
第1目 予備費	5,000,000	0	0	0	0	5,000,000	0	5,000,000	0

③資本的収入

(単位:円、税込み)

区 分	予 算 額				合 計	決 算 額	増・減(△)	仮受消費税及び 地方消費税
	当初予算額	補正予算額	地方公営企業法 第26条の規定 による繰越額に 係る財源充当額	継続費通次 繰越額に係る 財源充当額				
第1款 資本的収入	2,529,600,000	0	144,100,000	0	2,673,700,000	2,335,637,380	△ 338,062,620	90,272
第1項 企業債	2,074,800,000	0	137,800,000	0	2,212,600,000	1,885,400,000	△ 327,200,000	0
第1目 建設改良債	2,074,800,000	0	137,800,000	0	2,212,600,000	1,885,400,000	△ 327,200,000	0
第2項 他会計出資金	348,444,000	0	0	0	348,444,000	348,444,000	0	0
第1目 他会計出資金	348,444,000	0	0	0	348,444,000	348,444,000	0	0
第3項 国庫補助金	86,000,000	0	6,300,000	0	92,300,000	78,850,000	△ 13,450,000	0
第1目 国庫補助金	86,000,000	0	6,300,000	0	92,300,000	78,850,000	△ 13,450,000	0
第4項 負担金	20,356,000	0	0	0	20,356,000	22,943,380	2,587,380	90,272
第1目 工事負担金	5,911,000	0	0	0	5,911,000	6,897,000	986,000	90,272
第2目 受益者負担金	14,445,000	0	0	0	14,445,000	16,046,380	1,601,380	0

④資本的支出

(単位:円、税込み)

区 分	予 算 額						合 計	決 算 額	不 用 額	仮払消費税及び 地方消費税
	当初予算額	補正予算額	予備費支出額	流用増減額	地方公営企業法 第26条の規定 による繰越額	継続費 通次繰越額				
第1款 資本的支出	4,046,000,000	0	0	0	184,167,800	0	4,230,167,800	3,993,005,748	237,162,052	60,697,004
第1項 建設改良費	741,037,000	0	0	0	184,167,800	0	925,204,800	693,045,498	232,159,302	60,697,004
第1目 建設改良費	467,766,000	0	0	0	184,167,800	0	651,933,800	526,150,550	125,783,250	45,524,740
第2目 流域下水道建設負担金	241,071,000	0	0	0	0	0	241,071,000	134,695,882	106,375,118	12,245,079
第3目 その他建設負担金	32,200,000	0	0	0	0	0	32,200,000	32,199,066	934	2,927,185
第2項 企業債償還金	3,299,962,000	0	0	0	0	0	3,299,962,000	3,299,960,032	1,968	0
第1目 企業債償還金	3,299,962,000	0	0	0	0	0	3,299,962,000	3,299,960,032	1,968	0
第3項 基金繰入支出	1,000	0	0	0	0	0	1,000	218	782	0
第1目 基金繰入支出	1,000	0	0	0	0	0	1,000	218	782	0
第4項 予備費	5,000,000	0	0	0	0	0	5,000,000	0	5,000,000	0
第1目 予備費	5,000,000	0	0	0	0	0	5,000,000	0	5,000,000	0

(2) 工事の概況

①新設公共下水道工事(汚水)

管渠	管 径		φ 75mm	φ 150mm	φ 200mm	φ 250mm	φ 300mm	計
	塩化ビニル管(VU)	布設		-	-	1,125.59m	-	-
撤去			-	-	-	-	-	-
ヒューム管(HP)	布設		-	-	-	100.16m	-	100.16m
	撤去		-	-	-	-	-	-
さや管(SP)	布設		-	-	-	-	11.21m	11.21m
	撤去		-	-	-	-	-	-
硬質塩化ビニル管(VP)	布設		-	-	182.09m	-	-	182.09m
	撤去		-	-	-	-	-	-
ポリエチレン管(PE)	布設		28.10m	-	-	-	-	28.10m
	撤去		-	-	-	-	-	-
計	布設		28.10m	-	1,307.68m	100.16m	11.21m	1,447.15m
	撤去		-	-	-	-	-	-
人孔	工 種		2号組立人孔	1号組立人孔	特殊1号組立人孔	小口径塩ビ人孔	計	
	組立人孔	布設	1基	21基	28基	14基	64基	
		撤去	-	-	-	-	-	
汚水柵	工 種		塩ビ蓋	鉄蓋	計			
	小口径塩ビ柵	布設	95箇所	85箇所	180箇所			
		撤去	16箇所	-	16箇所			

②新設公共下水道工事(雨水)

管渠	管 径		φ 200mm	φ 250mm	φ 300mm	φ 350mm	φ 400mm	計
	塩化ビニル管(VU)	布設		-	-	-	-	-
撤去			-	-	-	-	-	-
ヒューム管(HP)	布設		-	-	65.50m	-	146.35m	211.85m
強化プラスチック管(FRP)	布設		-	-	16.50m	-	-	16.50m
計	布設		-	-	82.00m	-	146.35m	228.35m
人孔	工 種		2号組立人孔	1号組立人孔	特殊1号組立人孔	小口径塩ビ人孔	計	
	組立人孔	布設	2基	5基	-	-	7基	
		取込施設	布設	1箇所				

(※ 開発行為等による無償譲受分を含む。)

(3)業務の概況

①下水道使用料

(税込み)

4月～3月	有収水量(m ³)	調定金額(円)	収入金額(円)	徴収率(%)	未収金額(円)	備 考
計	9,942,359	1,724,819,756	1,396,111,876	80.94	328,707,880	

②用途別有収水量及び戸数

用途別	有収水量(m ³)	構成比率(%)	戸数(戸)	備 考
一般用	9,909,364	99.67	233,634	戸数(戸)は延戸数
浴場用	32,995	0.33	26	〃
計	9,942,359	100.00	233,660	〃

③現年度未収金

(税込み)

種 別	調定金額(円)	収入金額(円)	徴収率(%)	未収金額(円)	備 考
下 水 道 使 用 料	1,724,819,756	1,396,111,876	80.94	328,707,880	①より
雨 水 処 理 負 担 金	872,997,000	855,127,000	97.95	17,870,000	
他 会 計 補 助 金	118,002,000	46,429,000	39.35	71,573,000	
受 益 者 負 担 金	16,046,380	15,590,680	97.16	455,700	
流 域 下 水 道 事 業 市 町 村 負 担 金 精 算 金	54,771,764	0	0.00	54,771,764	
計	2,786,636,900	2,313,258,556		473,378,344	

④過年度未収金

(税込み)

種 別	調定金額(円)	収入金額(円)	徴収率(%)	未収金額(円)	備 考
下 水 道 使 用 料	330,698,164	325,659,114	98.48	5,039,050	
他 会 計 補 助 金	125,925,000	125,925,000	100.00	0	
そ の 他 雑 収 益	3,239,360	544,280	16.80	2,695,080	
消 費 税 還 付 金	5,701,900	5,701,900	100.00	0	
受 益 者 負 担 金	1,357,340	549,540	40.49	807,800	
流 域 下 水 道 事 業 市 町 村 負 担 金 精 算 金	6,993,757	6,993,757	100.00	0	
他 会 計 出 資 金	174,075,000	174,075,000	100.00	0	
計	647,990,521	639,448,591		8,541,930	

⑤松原市公共下水道施設整備事業基金

(単位:円)

区 分	年度当初 の現在高	年 度 中 増 減 高	年 度 末 現 在 高	備 考
債 権	0	0	0	
現 金	871,159	218	871,377	
合 計	871,159	218	871,377	

⑥補てん財源明細書

(単位:円)

項目	前年度繰越額	当年度発生及び 積立額	当年度使用額	次年度繰越額	備考
1 消費税及び地方消費税資本的収支調整額	-	52,092,416	△ 52,092,416	-	
① 当年度分	-	52,092,416	△ 52,092,416	-	
2 損益勘定留保資金	155,842,904	1,620,977,883	△ 1,605,275,952	171,544,835	
① 過年度分	155,842,904	-	△ 155,842,904	0	
② 当年度分	-	1,620,977,883	△ 1,449,433,048	171,544,835	
3 利益剰余金	0	△ 25,162,798	0	△ 25,162,798	
① 繰越利益剰余金	0	0	-	0	
② 当年度純利益(△は純損失)	-	△ 25,162,798	-	△ 25,162,798	
計	155,842,904	1,647,907,501	△ 1,657,368,368	146,382,037	