

iAEONアプリのはじめかた

「マツクポイント 健康診査ポイント付与」を「WAON」でお申し込みいただく際は、番号等の手入力が不要な「自治体マイナポイント申込アプリ」が便利です。

「自治体マイナポイント申込アプリ」でお申し込みいただく場合は、スマホに「iAEONアプリ」をインストールしていただく必要がございます。

iAEONアプリの
インストールは
こちらから



iAEON



左のQRコードからアクセスし、iAEONアプリをスマホにダウンロードしてインストールします。



アプリアイコンをタップして起動し、新規アカウント登録を行います。



利用規約を確認し同意します。



携帯電話番号を登録しSMS認証を行います。

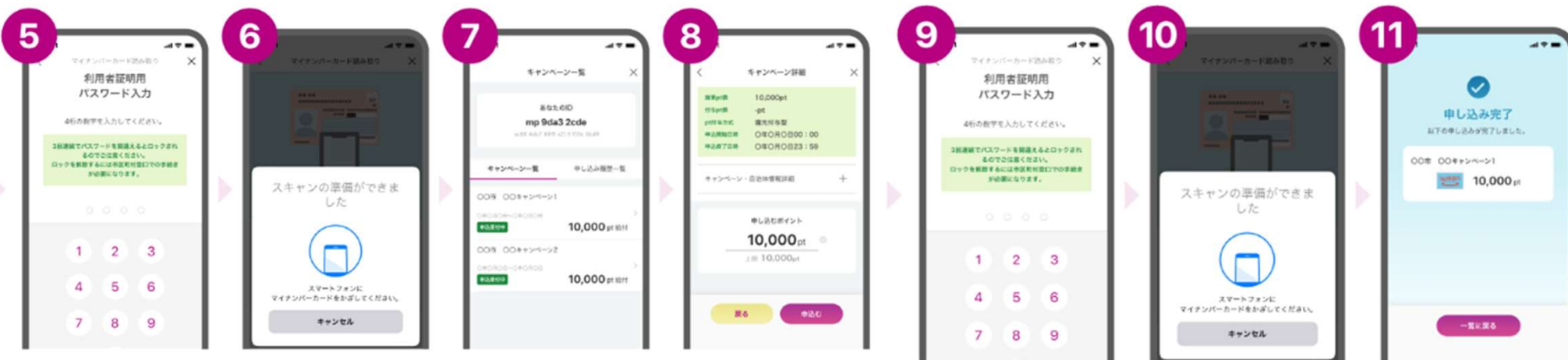


パスワードを設定します。



この画面がでたら新規アカウント登録完了です！

自治体マイナポイント申込アプリ（iAEONアプリ）からのWAONの申込方法



マイナンバーカード受け取り時に設定した4桁のパスワード（暗証番号）を入力してください

マイナンバーカードの上に、スマートフォンをかざして読み取りを実施してください

申込可能なキャンペーンを選択してください
※申込可能なキャンペーンがない場合はキャンペーンが表示されません

内容を確認の上、「**申し込む**」をタップしてください

マイナンバーカード受け取り時に設定した4桁のパスワード（暗証番号）を入力してください

マイナンバーカードの上に、スマートフォンをかざして読み取りを実施してください

申し込み完了

WAONは松原市の審査完了後に付与されます。審査結果はマイナポータルにてご確認をお願いいたします。

イオン銀行ATMでのWAONの受取方法

松原市 国保ウエルネスポイントに申し込んだ電子マネーWAONをご用意いただき、以下の操作手順に従ってお受取りください。

※WAONでの付与のため、ポイントの受取方法と操作が異なります。



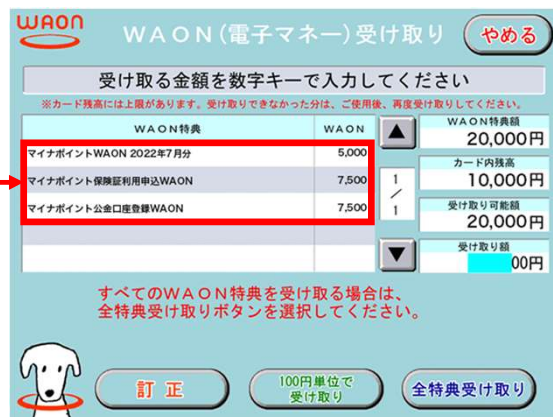
- 1 トップ画面から「WAON」を選択します。「WAONステーションを利用する」ボタンをタッチし、自治体マイナポイントにお申込みした電子マネーWAONを置きます。

センター
通信中

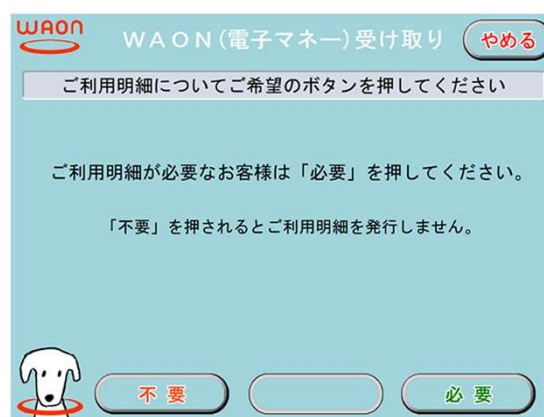


- 2 「ポイント明細 (残高照会)」画面になりますので「WAON (電子マネー受け取り)」ボタンをタッチしてください。

センター
通信中



- 3 付与されるWAON数が表示されていることを確認します。



- 4 ご利用明細が必要な場合は、「必要」ボタンをタッチしてください。

受け取り中



- 5 受け取りが完了しました。受け取り内容が表示されます。カードをお取りください。

ご利用明細を選択した場合は、ご利用明細が出て終了です。

受取名称は「マツクポイント 健康診査ポイント付与」です

※ご希望の額で受け取りたい時(一時受取)は受取数を100円単位で入力し「100円単位で受け取り」ボタンをタッチします。全特典受け取り時は「全特典受け取り(1円単位)」ボタンをタッチします。