

WAONステーション での受取方法

1. WAONカードを置きます。



2. センターと通信します。そのままお待ちください。



3. 「ポイント明細(残高照会)」画面から、「WAON(電子マネー受け取り)」ボタンをタッチしてください。




4. WAONカードを置きます。(カードが置いてある場合はそのままお待ちください。)



5. センターと通信します。そのままお待ちください。



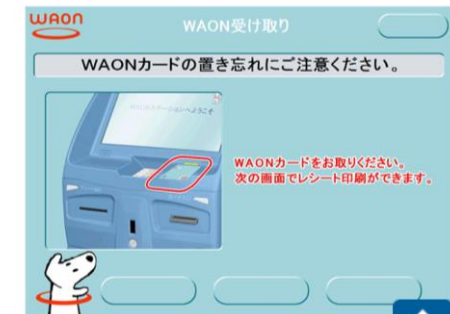
6. 施策ごとに付与されるWAON数が表示されていることを確認します。
*ご希望の額で受け取りたい時(一時受取)は受取数を100円単位で入力し「100円単位で受け取り」ボタンをタッチします。全特典受け取り時は「全特典受け取り(1円単位)」ボタンをタッチします。



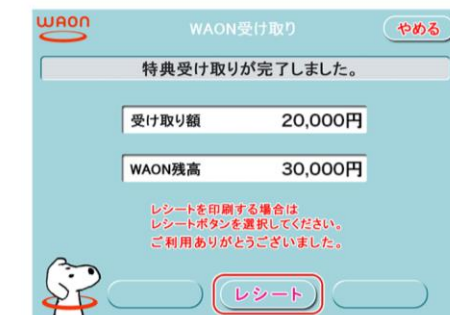
7. WAONカードにWAONをダウンロードしていただきます。



8. 受け取りが完了したら、WAONカードをお取りください。



9. ダウンロード内容が表示されます。レシートが必要な場合は、「レシート」ボタンをタッチしてください。
*レシートに残高と直近の履歴3件が印字されます。



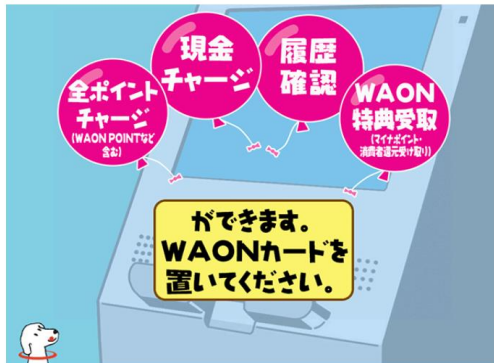
WAONチャージャーminiで「マイナポイント」「消費者還元WAON」を受け取る

「マイナポイント」「消費者還元WAON」をWAONチャージャーminiで受取ります。

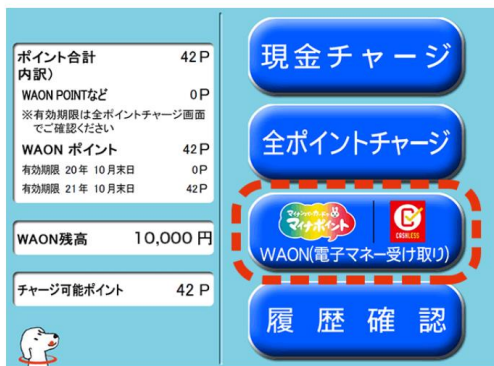
→ WAONチャージャーmini WAON端末について

「マイナポイント」「消費者還元WAON」を受け取る

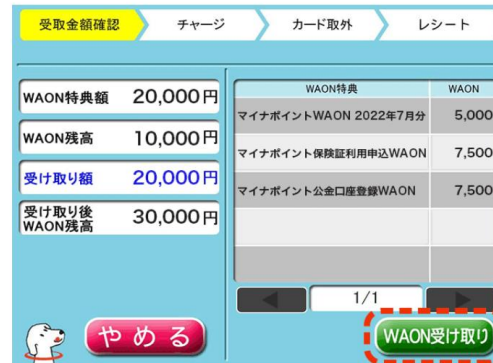
1. WAONカードを置きます。



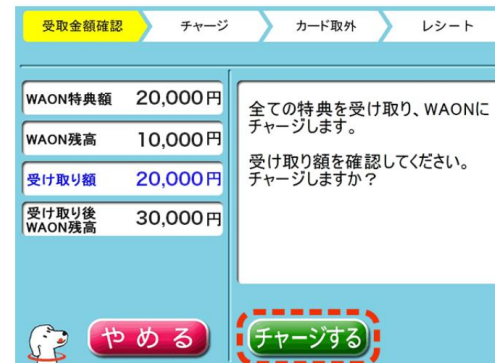
2. 「WAON（電子マネー受け取り）」ボタンをタッチしてください。



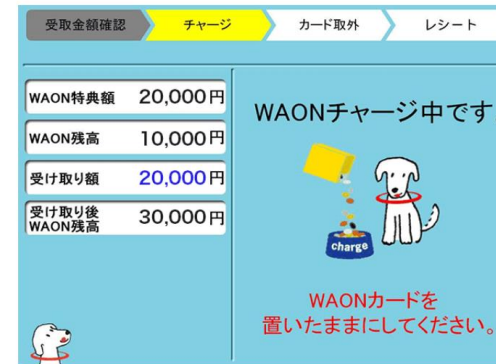
3. WAON特典を確認の上、「WAON受け取り」ボタンをタッチしてください。
 ※WAONチャージャーminiは全特典受け取りのみになります。100円単位では受け取りできません。



4. 注意文言をお読みの上、「チャージする」ボタンをタッチしてください。



5. WAONカードにWAONをダウンロードしています。



6. 受け取りが完了しましたら、WAONカードをお取りください。

