

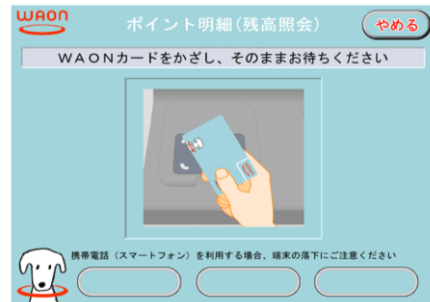
## イオン銀行ATMでの受取方法

### 「マイナポイント」「消費者還元WAON」を受け取る

- 「WAONステーションを利用する」ボタンをタッチし、WAONカードを置きます。

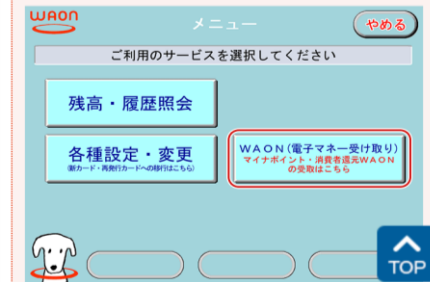


- WAONカードをかざし、そのままお待ちください。



### JMB WAONカードの場合

「WAON(電子マネー受け取り)マイナポイント・消費者還元WAONの受取はこちら」ボタンをタッチしてください。



- 「ポイント明細(残高照会)」画面から、「WAON(電子マネー受け取り)」ボタンをタッチしてください。



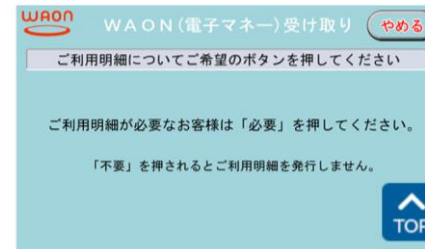
- WAONカードを置きます。



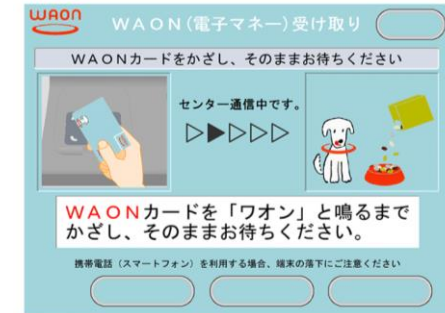
- 施策ごとに付与されるWAON数が表示されていることを確認します。  
\*ご希望の額で受け取りたい時(一時受取)は受取数を100円単位で入力し「100円単位で受け取り」ボタンをタッチします。全特典受け取り時は「全特典受け取り(1円単位)」ボタンをタッチします。



- ご利用明細が必要な場合は、「必要」ボタンをタッチしてください。



- WAONカードにWAONを受け取ります。WAONカードを「ワオン」と鳴るまでかざしそのままお待ちください。



- 受け取りが完了しました。受け取り内容が表示されます。カードをお取りください。ご利用明細を選択した場合はご利用明細が出て終了です。



- 最後に「ご利用ありがとうございました」の画面が表示されます。

