

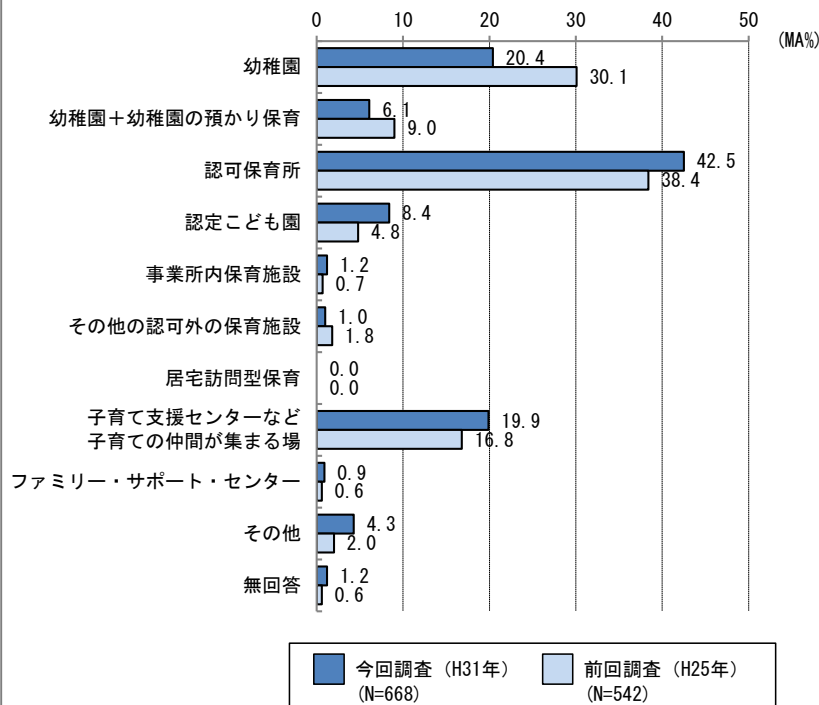
# 松原市子ども・子育て支援に関するニーズ調査結果【就学前】の概要

## ◎平日定期的に利用している施設やサービス

### <利用状況>

#### 幼稚園の利用減、認可保育所の利用増

平日に定期的にご利用している施設やサービスは、「認可保育所」が42.5%と最も多く、「幼稚園」が20.4%、「認定こども園」が8.4%となっています。  
 前回調査に比べ、「認可保育所」が4.1ポイント、「認定こども園」が3.6ポイント増加したのに対し、「幼稚園」が9.7ポイント減少しています。  
 また、「子育て支援センターなど子育ての仲間が集まる場」が3.1ポイント増加し、約2割の利用があります。

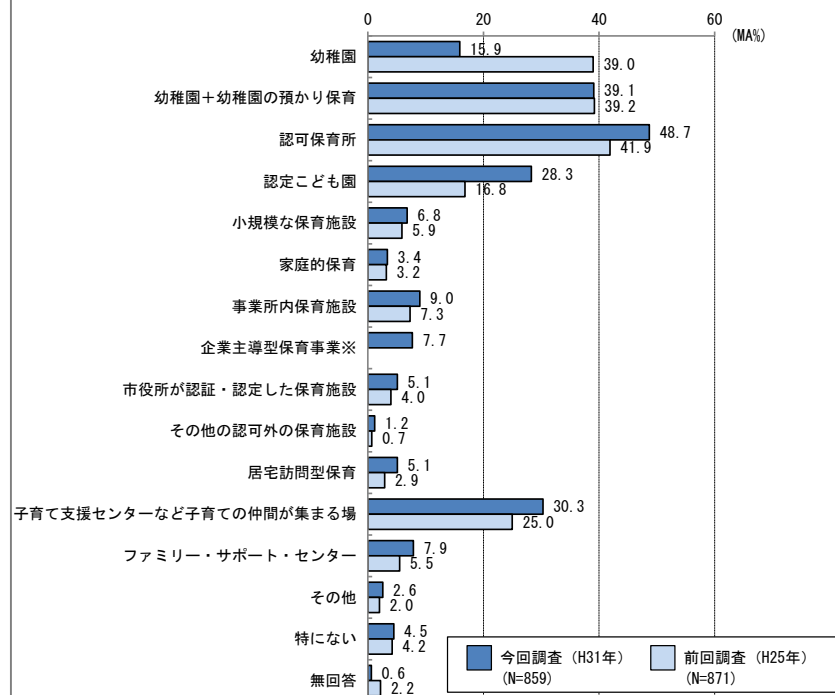


## ◎平日定期的にご利用したい施設やサービス

### <利用希望>

#### 認可保育所の利用希望が半数近くに増加

平日に定期的にご利用したい施設やサービスは、「認可保育所」が48.7%と最も多く、「幼稚園+幼稚園の預かり保育」が39.1%、「認定こども園」が28.3%、「幼稚園」が15.9%となっています。  
 前回調査に比べ、「認可保育所」が6.8ポイント、「認定こども園」が11.5ポイント増加したのに対し、「幼稚園」が23.1ポイントと大きく減少しています。  
 また、「子育て支援センターなど子育ての仲間が集まる場」が4.7ポイント増加し、約3割の利用希望があります。



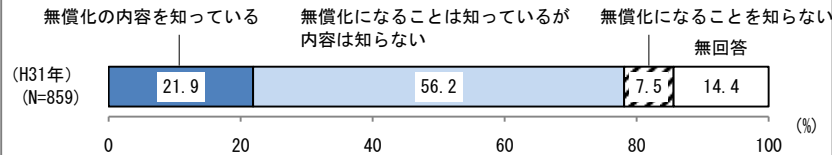
## 松原市子ども・子育て支援に関するニーズ調査結果【就学前】の概要

## ◎幼児教育・保育の無償化について

## ＜幼児教育・保育の無償化の認知状況＞

無償化の認知度は8割弱、うち理解度は2割程度

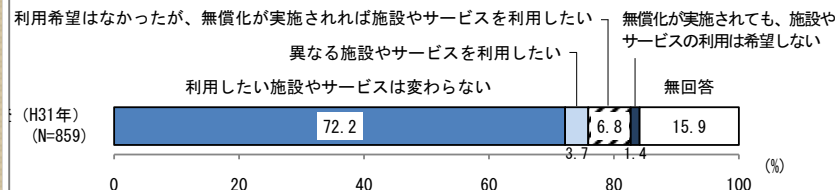
国が予定している幼児教育・保育の無償化について、「知っていた」人は約8割（78.1%）となっています。



## ＜無償化による利用希望の変化＞

無償化に影響されない層が7割。1割が影響される

無償化の実施により利用希望が変わるかについては、「利用したい施設やサービスは変わらない」が約7割（72.2%）となっています。

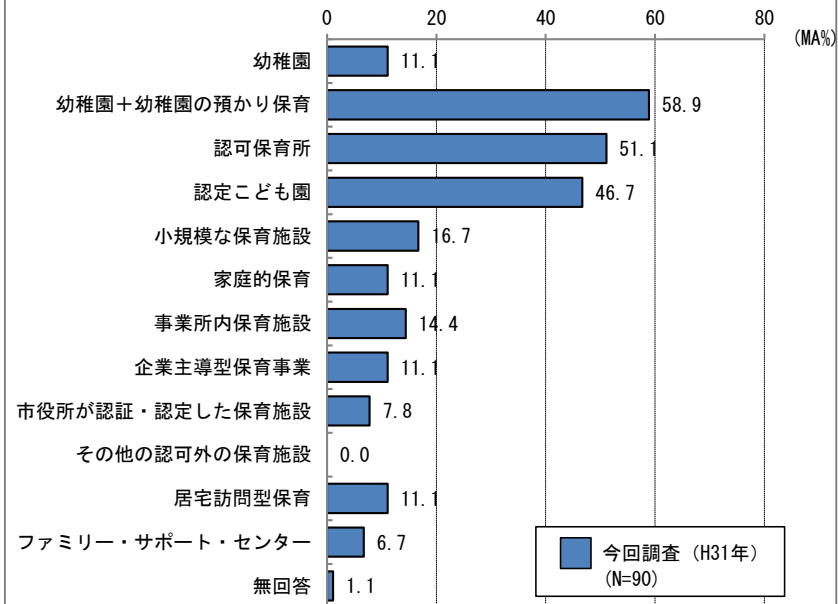


## ◎幼児教育・保育の無償化について

## ＜無償化後の利用希望施設・サービス＞

無償化の影響で幼稚園とその預かり保育の希望大

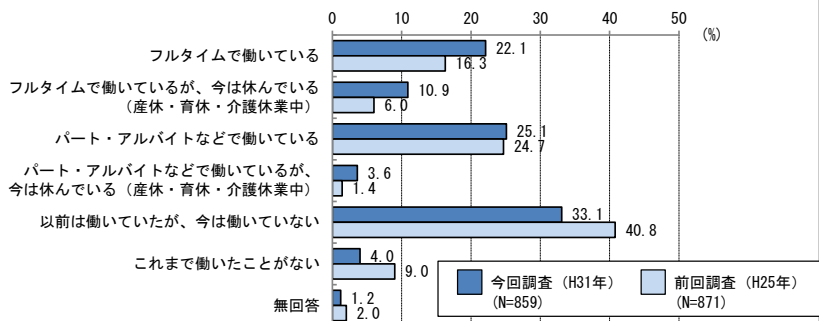
幼児教育・保育の無償化後に利用を希望する施設・サービスは、「幼稚園＋幼稚園の預かり保育」が58.9%と最も多く、次いで、「認可保育所」が51.1%、「認定こども園」が46.7%となっています。



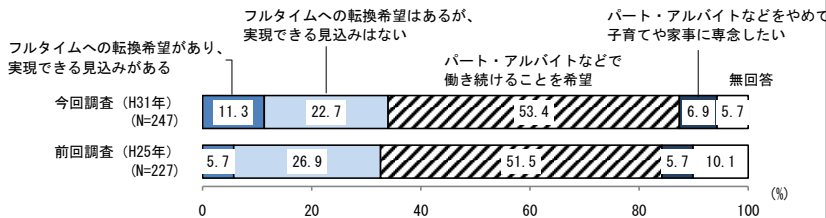
### ◎母親の就労状況（就学前児童）

フルタイム就労増、非就労減。フル転換希望増

就学前児童をもつ母親の就労状況は、「以前は働いていたが、今は働いていない」が33.1%と最も多く、次いで、「パート・アルバイトなどで働いている」が25.1%、「フルタイムで働いている」が22.1%で、前回調査に比べて、「フルタイムで働いている」が5.8ポイント増加し、「以前は働いていたが、今は働いていない」が7.7ポイント、「これまで働いたことがない」が5.0ポイント減少しています。  
また、フルタイムへの転換希望は、前回調査に比べて5.6ポイント増加しています。



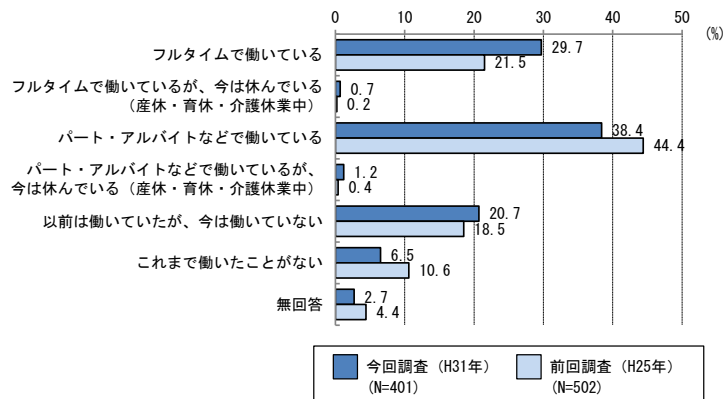
### 【フルタイムへの転換希望】



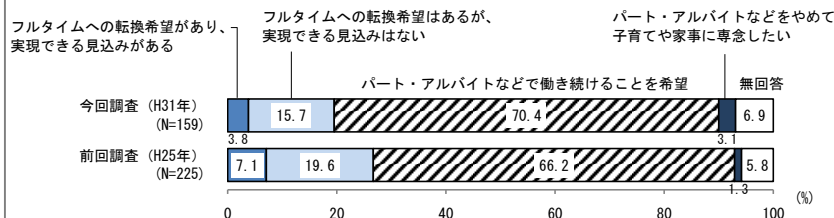
### ◎母親の就労状況（就学児童）

フルタイム就労増、パート・アルバイト減

就学児童をもつ母親の就労状況は、「パート・アルバイトなどで働いている」が38.4%と最も多く、次いで、「フルタイムで働いている」が29.7%、「以前は働いていたが、今は働いていない」が20.7%で、前回調査に比べて、「フルタイムで働いている」が8.2ポイント増加し、「パート・アルバイトなどで働いている」が6.0ポイント減少しています。  
また、フルタイムへの転換希望は、前回調査に比べて3.3ポイント減少しています。



### 【フルタイムへの転換希望】



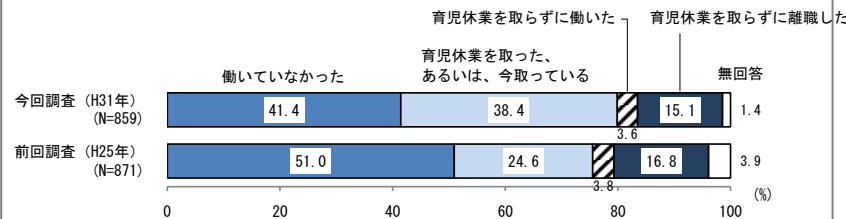
## 松原市子ども・子育て支援に関するニーズ調査結果【就学前】の概要

## ◎母親の育児休業の取得状況

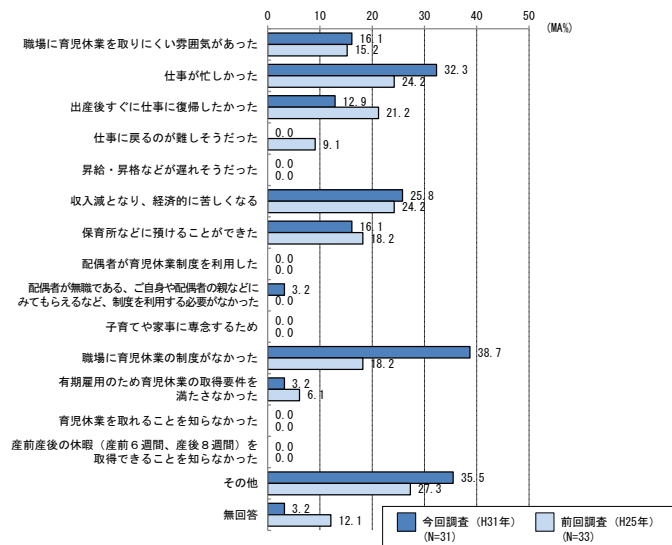
育児休業取得者が増加。非取得理由に制度無4割

母親の育児休業の取得状況は、「育児休業を取った、あるいは、今取っている」が38.4%で、前回調査に比べて13.8ポイント増加しています。

また、育児休業を取らずに働いた理由は、「職場に育児休業の制度がなかった」が38.7%と最も多く、次いで、「仕事が忙しかった」が32.3%、「収入減となり、経済的に苦しくなる」が25.8%となっています



## 【育児休業を取らずに働いた理由】

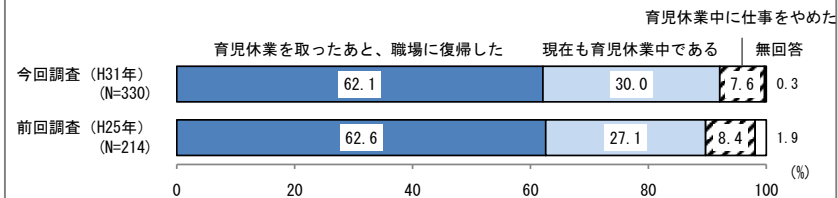


## ◎母親の育児休業後の職場復帰の状況

休業後の職場復帰6割強。1歳以降での復帰希望6割

「育児休業を取った、あるいは、今取っている」方に、育児休業後の職場復帰についてたずねたところ、「育児休業を取ったあと、職場に復帰した」が62.1%、「現在も育児休業中である」が30.0%、「育児休業中に仕事をやめた」が7.6%となっています。

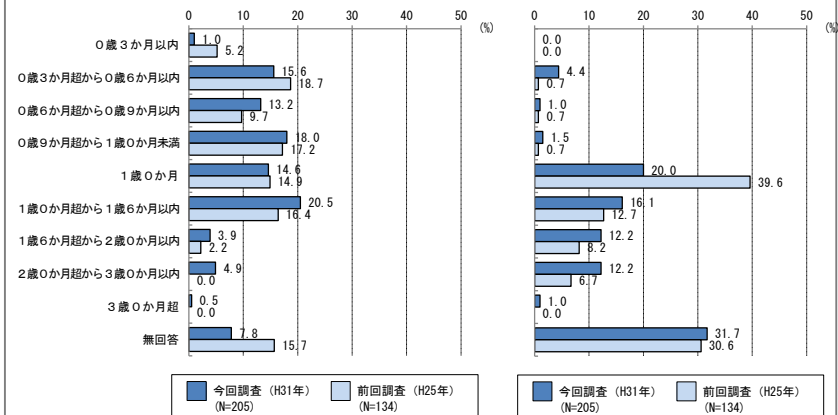
また、「育児休業を取ったあと、職場に復帰した」方の実際の取得期間は、「1歳0か月超から1歳6か月以内」が20.5%と最も多く、希望の取得期間は、「1歳0か月」が20.0%と最も多くなっています。



## 【母親の職場復帰の時期】

■実際の復帰時期

■希望する復帰時期



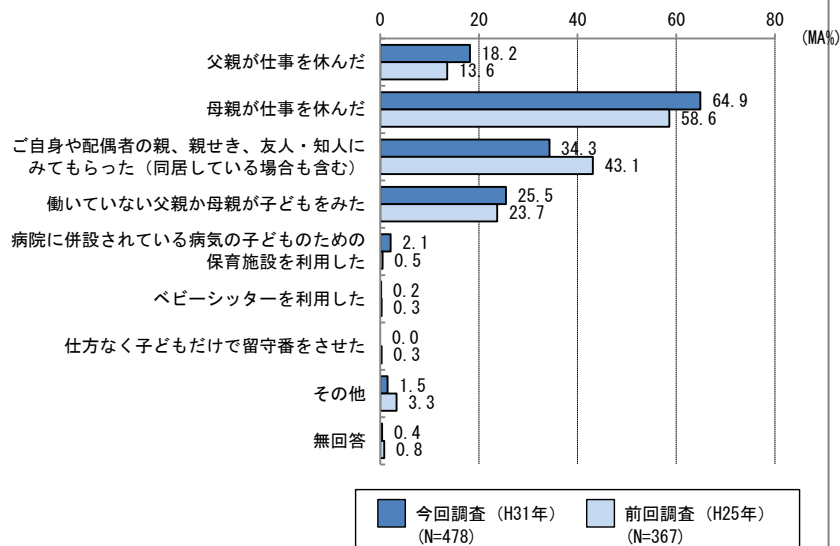
# 松原市子ども・子育て支援に関するニーズ調査結果【就学前】の概要

## ◎病気の際の対応について

### ＜病気やけがの際に行った対処方法＞

#### ○ 子どもの病気・けがの際「母親が休んだ」6割半

平日の定期的な教育・保育の事業を「利用している」方で、病気やけがで通常の事業が利用できなかったことが「あった」方が、この1年間に行った対処の方法は、「母親が休んだ」が64.9%と最も多く、前回調査に比べて6.3ポイント増加しています。



## ◎病気の際の対応について

### ＜病児保育施設等の利用意向＞

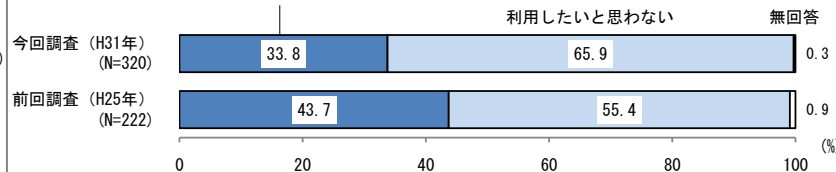
#### 病児保育は利用意向が低下し3割強。6日以上が多

病気やけがで通常の教育・保育の事業が利用できなかったときの対処として、「できれば病児保育施設等を利用したい」は33.8%で、前回調査に比べて9.9ポイント減少しています。

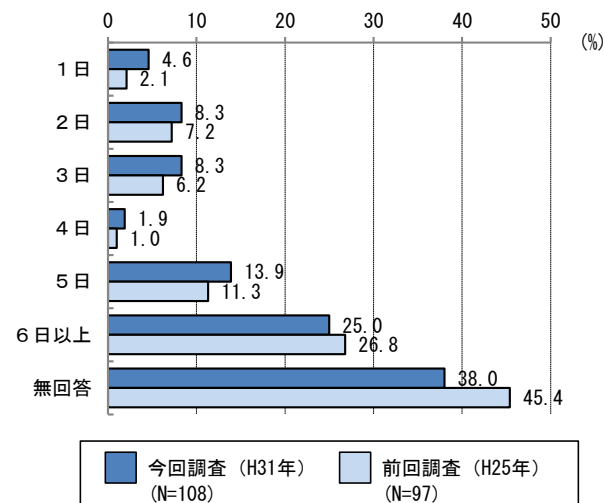
また、病児保育施設等の希望利用日数は、「6日以上」（25.0%）が最も多く、次いで、「5日」（13.9%）となっています。

#### 【利用意向の割合】

できれば病気の子どものための保育施設などを利用したい



#### 【利用希望日数】



## 松原市子ども・子育て支援に関するニーズ調査結果【就学前】の概要

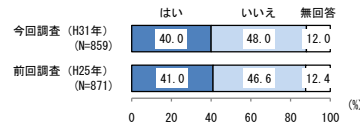
## ◎子育て支援サービス

## ＜利用状況＞

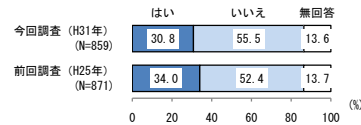
## 青少年会館・市民道夢館、園庭開放の利用5割超

子育て支援サービスの利用状況は、「保育所や幼稚園の園庭などの開放」「青少年会館・市民道夢館」が5割超と多くなっています。

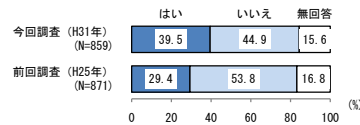
## ①マタニティスクール、パパママ教室



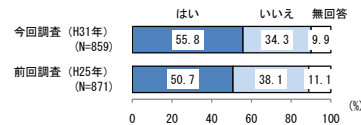
## ②保健センター等で保健師・栄養士による相談



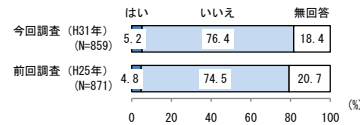
## ③こにちは赤ちゃん事業



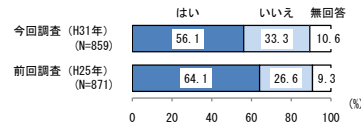
## ④保育所や幼稚園の園庭などの開放



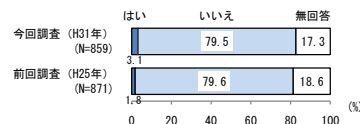
## ⑤家庭教育に関する学級・講座



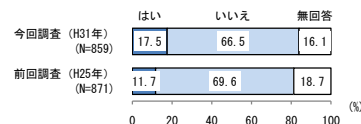
## ⑥青少年会館・市民道夢館




## ⑦家庭児童相談室



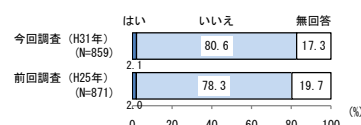
## ⑧市が発行する子育て支援情報ブック



## ⑨養育支援家庭訪問事業



## ⑩子ども家庭センター



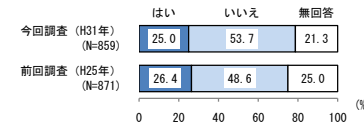
## ◎子育て支援サービス

## ＜利用希望＞

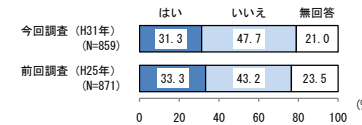
## 青少年会館・市民道夢館5割半。他、実際と希望に差

子育てサービスの今後の利用希望は、「青少年会館・市民道夢館」が56.6%、「保育所や幼稚園の園庭などの開放」が48.8%、「市が発行する子育て支援情報ブック」が38.8%と多くなっています。

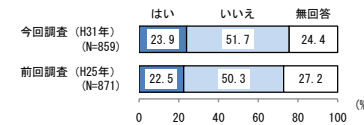
## ①マタニティスクール、パパママ教室



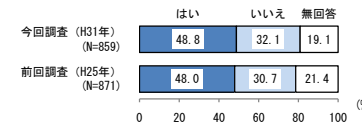
## ②保健センター等で保健師・栄養士による相談



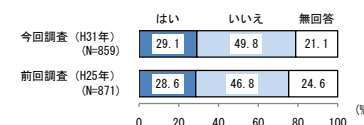
## ③こにちは赤ちゃん事業



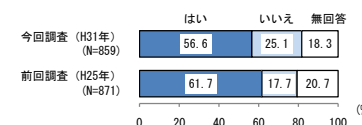
## ④保育所や幼稚園の園庭などの開放



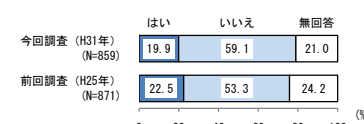
## ⑤家庭教育に関する学級・講座



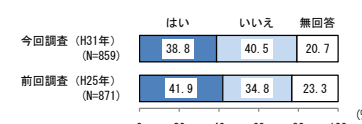
## ⑥青少年会館・市民道夢館




## ⑦家庭児童相談室




## ⑧市が発行する子育て支援情報ブック



## ⑨養育支援家庭訪問事業



## ⑩子ども家庭センター



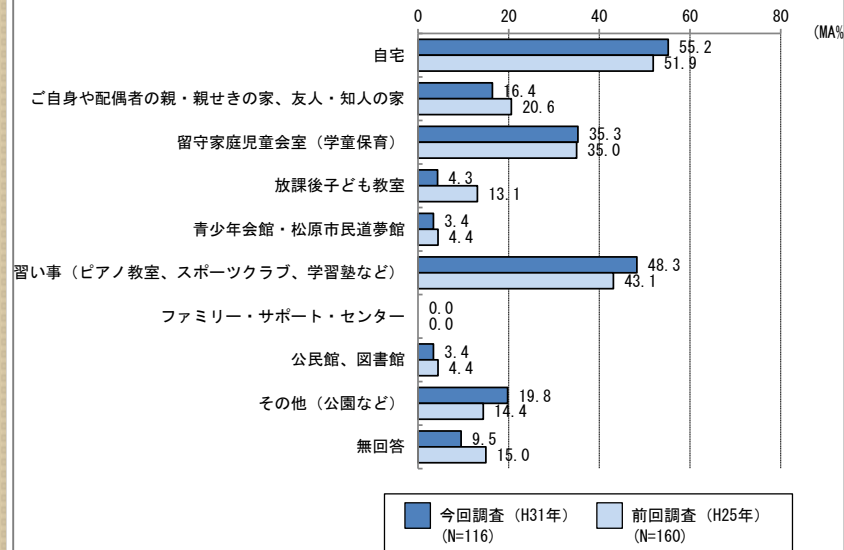
## 松原市子ども・子育て支援に関するニーズ調査結果【就学前】の概要

## ◎小学校就学後の放課後の過ごし方

## ＜小学校低学年時＞

## 上位の自宅、習い事、留守家庭児童会室は上昇

就学前児童の保護者が、小学校低学年（1～3年生）の間、放課後を過ごさせたい場所は、「自宅」が55.2%と最も多く、次いで、「習い事（ピアノ教室、スポーツクラブ、学習塾など）」が48.3%、「留守家庭児童会室（学童保育）」が35.3%となっています。

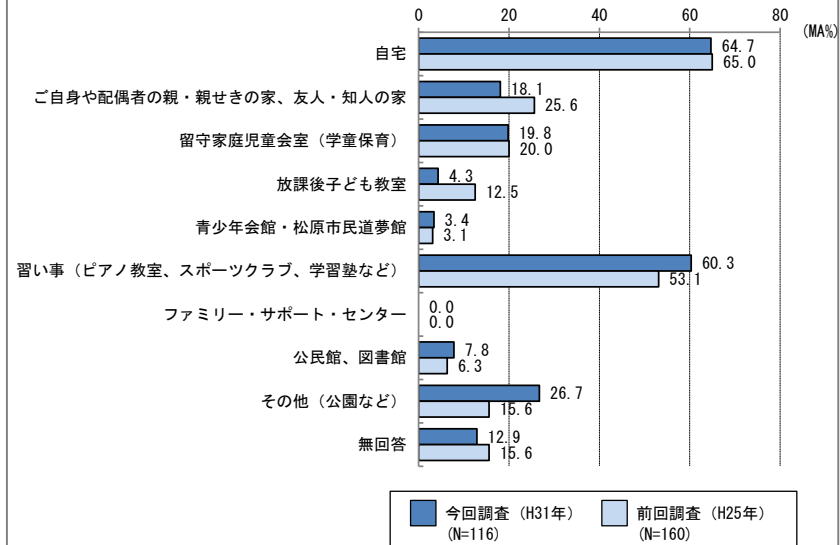


## ◎小学校就学後の放課後の過ごし方

## ＜小学校高学年時＞

## 自宅に次ぐ習い事は6割に上昇

就学前児童の保護者が、小学校高学年（4～6年生）の間、放課後を過ごさせたい場所は、「自宅」が64.7%と最も多く、次いで、「習い事（ピアノ教室、スポーツクラブ、学習塾など）」が60.3%、「留守家庭児童会室（学童保育）」が19.8%となっています。




## 松原市子ども・子育て支援に関するニーズ調査結果【就学児童】の概要

## ◎留守家庭児童会室（学童保育）の利用

## ＜利用状況＞

平日の利用率は14.2%と前回よりダウン

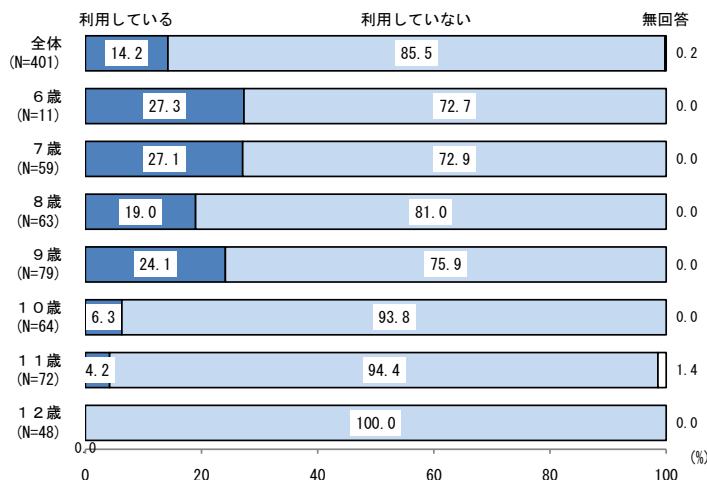
平日の留守家庭児童会室（学童保育）の利用については、「利用している」が14.2%で、前回調査に比べて8.9ポイント低下しています。



## ＜年齢別の利用状況＞

利用率は年齢差あり。6歳・7歳、9歳で2割超

学年別の平日の留守家庭児童会室（学童保育）の利用については、「利用している」が6～7歳で3割近くと多くなっており、8～9歳で2割前後、10歳以上は1割以下となっています。




## ◎留守家庭児童会（学童保育）の利用

## ＜現在利用していない人の今後の利用希望＞

留守家庭児童会（学童保育）の利用希望は1割に満たず

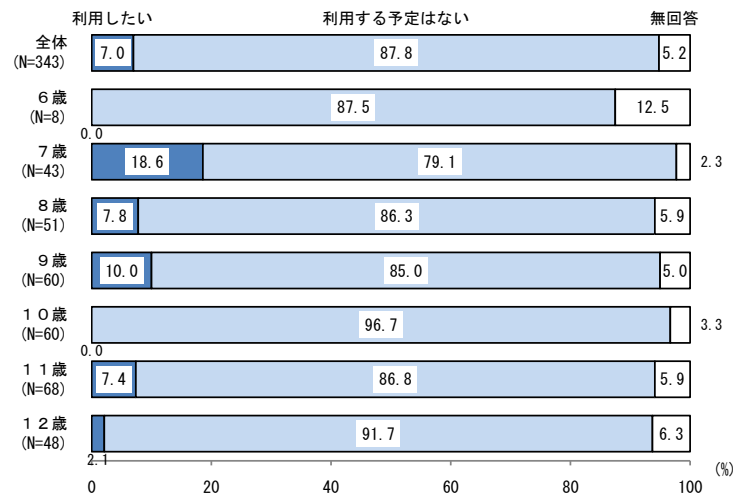
「過去に利用していたことがある」方の今後の利用意向は、「利用したい」が7.0%、「利用する予定はない」が87.8%となっています。



## ＜年齢別の利用希望＞

年齢別の利用希望は、7歳で2割弱、9歳で1割

留守家庭児童会室（学童保育）の利用希望を年齢別にみると、「利用したい」は「7歳」で18.6%とやや多くなっていますが、それ以外の年齢では8割以上が「利用する予定はない」と回答しています。





## 松原市子ども・子育て支援に関するニーズ調査結果【就学前・就学児童】の概要

## ◎充実してほしい子育て支援サービス

## 医療体制整備、屋外施設整備が7割超

市役所などに対して充実してほしい子育て支援サービスは、就学前児童で「小児救急など安心して子どもが医療機関を利用できる体制を整備する」が73.9%と最も多く、次いで、「親子が安心して集まれる公園などの屋外の施設を整備する」が72.2%、「育児休業給付、児童手当、扶養控除の拡充など子育て世帯への経済的援助の拡充」が68.0%となっています。

就学児童でも「小児救急など安心して子どもが医療機関を利用できる体制を整備する」が69.6%と最も多く、次いで、「育児休業給付、児童手当、扶養控除の拡充など子育て世帯への経済的援助の拡充」が61.3%、「子どもの安全を確保する対策を充実する」が51.1%となっています。

## ◎子どもの遊び場について日ごろ感じること

## 就学前、就学とも「雨の日の遊び場がない」1位

地域の子どもの遊び場について日ごろ感じることは、就学前児童で「雨の日に遊べる場所がない」が57.3%と最も多く、次いで、「公園など遊び場のトイレがおむつ替えや親子での利用に配慮されていない」が55.1%となっています。

就学児童でも「雨の日に遊べる場所がない」が66.3%と最も多く、次いで、「思い切り遊ぶために十分な広さががない」が51.6%となっています。

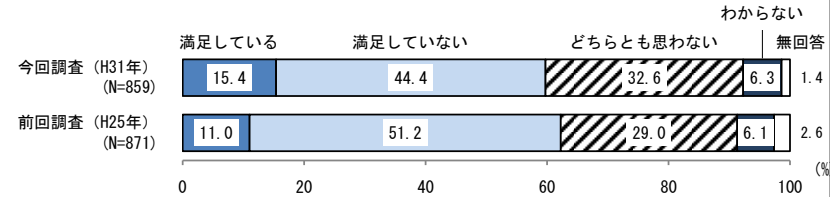
## ◎子どもの遊び場の満足度

## 地域の遊び場への満足度は上昇するも、1割台


地域における子どもの遊び場について、就学前児童で「満足している」は15.4%と前回調査に比べて4.4ポイント増加しています。

就学児童で「満足している」は11.7%と前回調査に比べて2.9ポイント増加しています。

## &lt;就学前児童&gt;



## &lt;就学児童&gt;

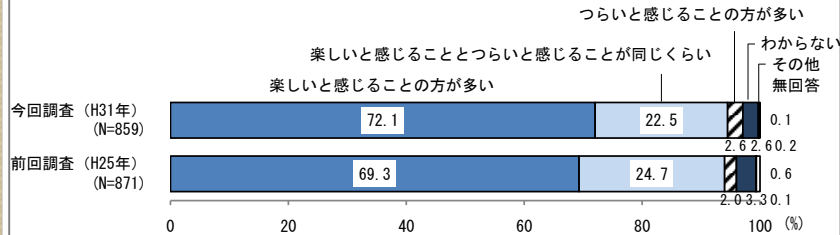


## ◎子育てを楽しんでいるか

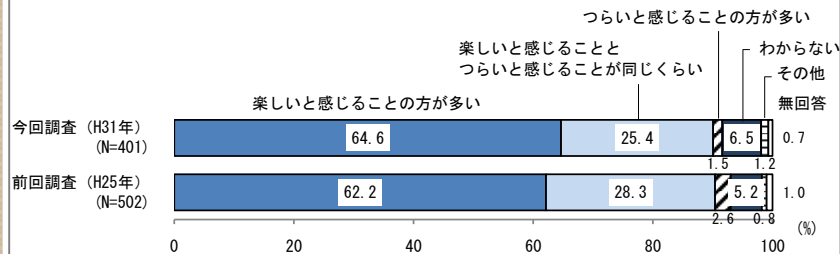
「楽しい」が就学前7割強、就学児童6割半

子育てを「楽しいと感じることの方が多し」人は就学前児童で72.1%、就学児童で64.6%となっており、「楽しいと感じることとつらいと感じることが同じくらい」は就学前児童で22.5%、就学児童で25.4%となっています。

## &lt;就学前児童&gt;



## &lt;就学児童&gt;

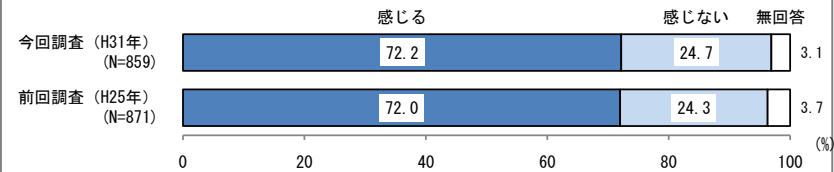


## ◎地域の人に支えられていると感じるか

子育てが地域に支えられている実感度は7割台

自身の子育てが地域の人に支えられていると「感じる」人は、就学前児童で72.2%、就学児童で75.3%となっています。

## &lt;就学前児童&gt;



## &lt;就学児童&gt;

