

# 経営比較分析表（令和元年度決算）

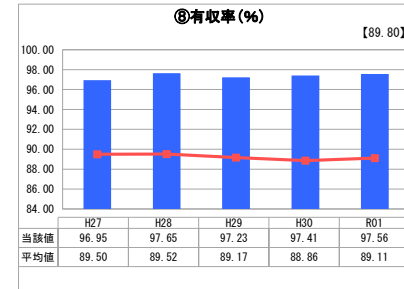
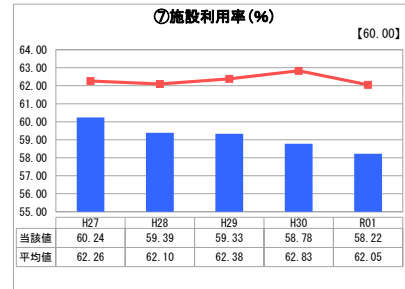
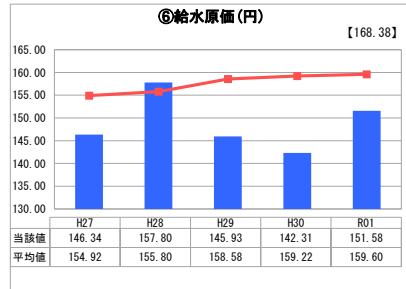
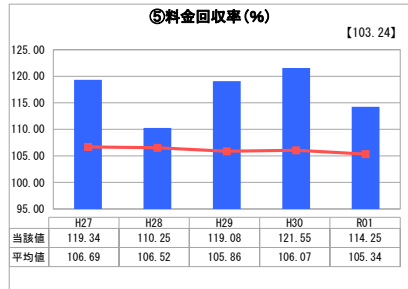
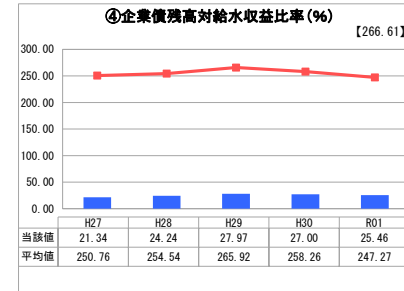
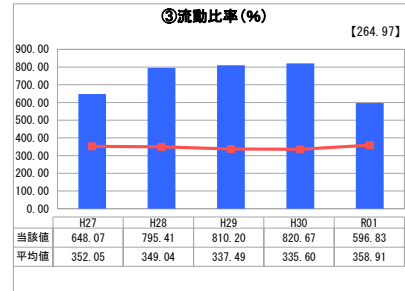
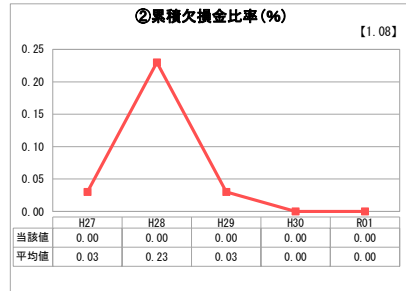
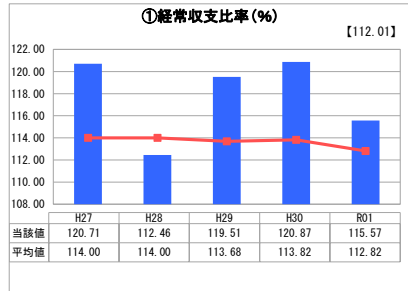
大阪府 松原市

| 業務名       | 業種名         | 事業名    | 類似団体区分           | 管理者の情報 |
|-----------|-------------|--------|------------------|--------|
| 法適用       | 水道事業        | 末端給水事業 | A3               | 非設置    |
| 資金不足比率(%) | 自己資本構成比率(%) | 普及率(%) | 1か月20㎡当たり家産料金(円) |        |
| -         | 93.52       | 100.00 | 3.067            |        |

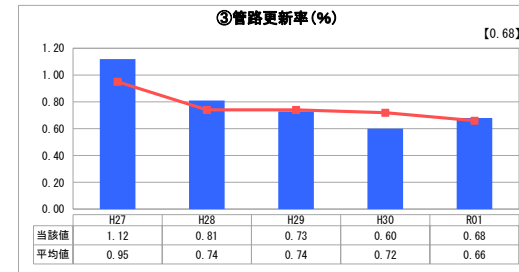
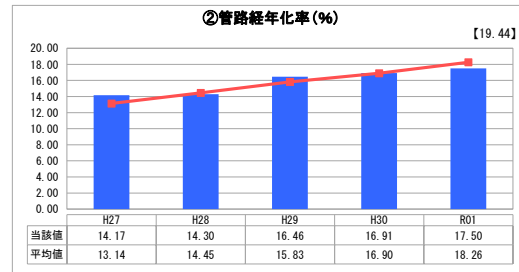
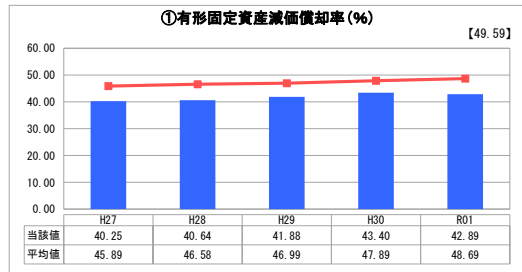
| 人口(人)     | 面積(km <sup>2</sup> )     | 人口密度(人/km <sup>2</sup> )   |
|-----------|--------------------------|----------------------------|
| 119,577   | 16.66                    | 7,177.49                   |
| 現在給水人口(人) | 給水区域面積(km <sup>2</sup> ) | 給水人口密度(人/km <sup>2</sup> ) |
| 119,225   | 16.66                    | 7,156.36                   |

| グラフ凡例          |
|----------------|
| ■ 当該団体値(当該値)   |
| — 類似団体平均値(平均値) |
| 【】 令和元年度全国平均   |

## 1. 経営の健全性・効率性



## 2. 老朽化の状況



## 分析欄

### 1. 経営の健全性・効率性について

徴収事務及び集中監視運転業務等の委託や事務の見直しによる人員削減、動力費等の費用削減などの経営努力を重ねた結果、経常収支比率、流動比率、料金回収率及び給水原価は、類似団体平均値と比較して良好な数値で推移しております。また、起債残高が低いことから、企業債残高対給水収益比率は類似団体と比べ、非常に低い割合で推移しております。

施設利用率につきましては、近年の使用水量の減少に伴い類似団体平均値を下回っておりますが、有収率は類似団体平均値を上回っており、漏水も少ない状況を維持しています。

総合的に見て、類似団体と比較しておおむね安定した良好な経営状態を堅持しております。

### 2. 老朽化の状況について

類似団体と比較して、有形固定資産減価償却率の値は低くなっており、法定耐用年数に近い資産は少ない状況です。管路経年化率及び管路更新率はおおむね類似団体平均値となっており、計画的に管路の更新を進めている状況です。

## 全体総括

近年の節水機器の普及などによる家庭での使用水量の減少及び人口減少の影響により水需要の減少傾向が続いており、今後も水量の減少傾向は継続するものと予測されます。一方、老朽化への対応や災害への備えを進めるため、今後も水道施設整備基本計画の更新計画に基づく継続的な配水管の更新、改良、耐震化を行っていく必要があります。これらの事業に対応するため、長期的な視野に基づいた更新の優先順位の設定を行い、経営戦略を策定し、将来にわたって安心・安全な水道水の供給を安定的に行うための経営基盤の強化に努めていきます。